



10.11.2015 09:08

USD/BGN Pivot

Res3	1.8256
Res2	1.8225
Res1	1.8210
Pivot	1.8194
Sup1	1.8179
Sup2	1.8163
Sup3	1.8132

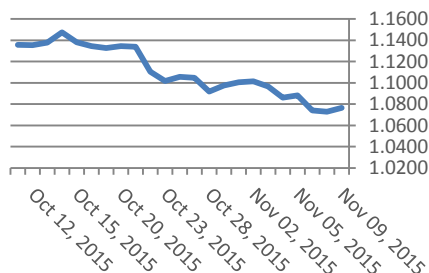
Цени на валути срещу български лев

Валута	Купува	Продава	Отваряне	Най-висока	Най-ниска	Промяна
USD/BGN	1.8099	1.8299	1.8195	1.8209	1.8178	0.0002
EUR/BGN	1.9483	1.9633	1.9558	1.9564	1.9557	0.0000
GBP/BGN	2.7399	2.7610	2.7490	2.7512	2.7482	0.0005
CHF/BGN	1.7914	1.7929	1.7921	1.7921	1.7921	0.0000

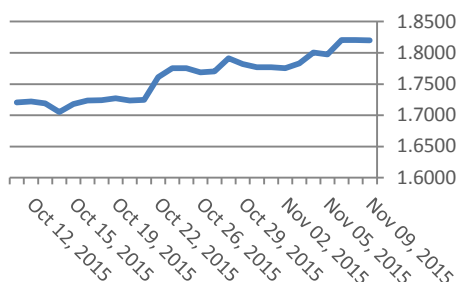
Volatility

USD/BGN 1 ден	1.16%
USD/BGN 7 дни	8.10%
USD/BGN 1 год.	128.63%

Курс EUR/USD



Курс USD/BGN



EUR/USD Pivot

Res3	1.0895
Res2	1.0824
Res1	1.0788
Pivot	1.0753
Sup1	1.0717
Sup2	1.0682
Sup3	1.0611

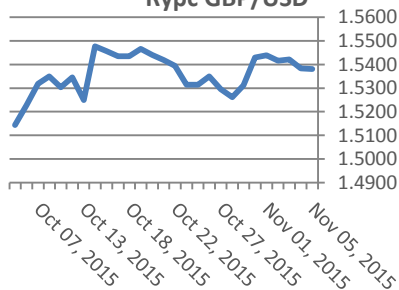
Цени на основните валути

Валута	Купува	Продава	Отваряне	Най-висока	Най-ниска	Промяна
EUR/USD	1.0741	1.0743	1.0751	1.079	1.0719	-0.0009
USD/JPY	123.29	123.31	123.17	123.34	123.03	0.13
GBP/USD	1.5109	1.5111	1.5115	1.5125	1.5104	-0.0005
USD/CHF	1.0044	1.0046	1.0036	1.0050	1.0028	0.0009
USD/CAD	1.3271	1.3274	1.3287	1.3288	1.3262	-0.0015
EUR/JPY	132.44	132.46	132.43	132.58	132.32	0.02

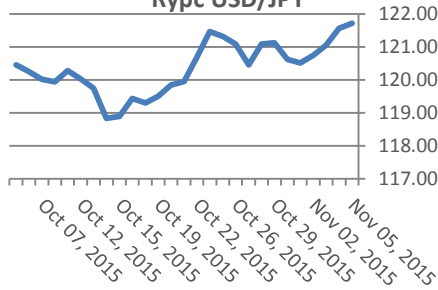
Volatility

EUR/USD 1 ден	0.80%
EUR/USD 7 дни	5.59%
EUR/USD 1 год.	88.76%

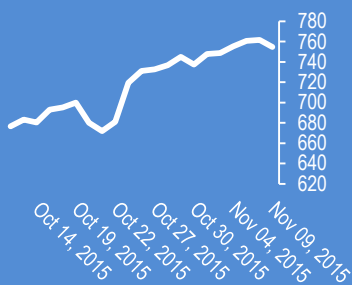
Курс GBP/USD



Курс USD/JPY



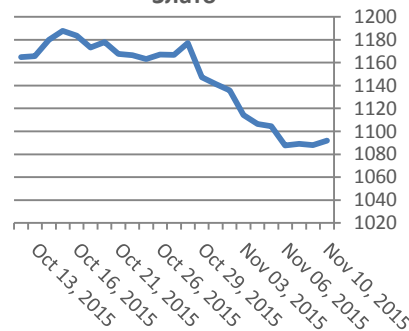
Google



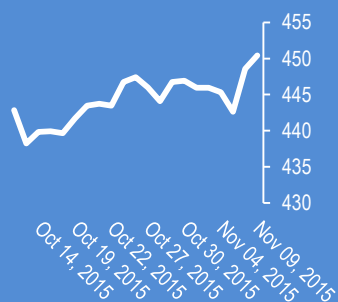
Метали

Метали	Цена	Промяна	Промяна в %
Злато	1,091.70	3.6	0.33%
Сребро	14.47	0.057	0.40%
Мед	2.23	0	0.00%
Платина	914.55	-0.1	-0.01%
Паладии	601.38	1.82	0.30%
Алуминий	1,499.25	-9.75	-0.65%

Злато



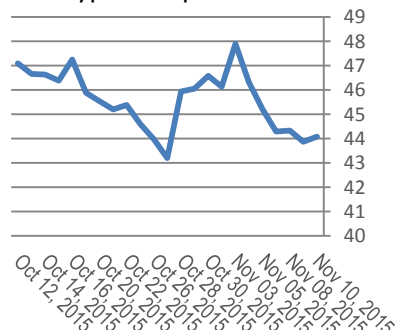
Софикс



Петрол и газ

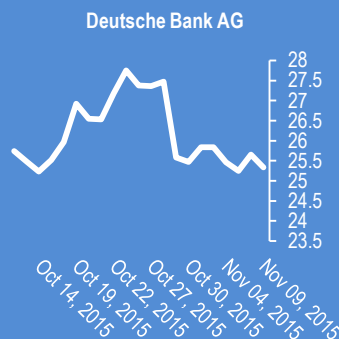
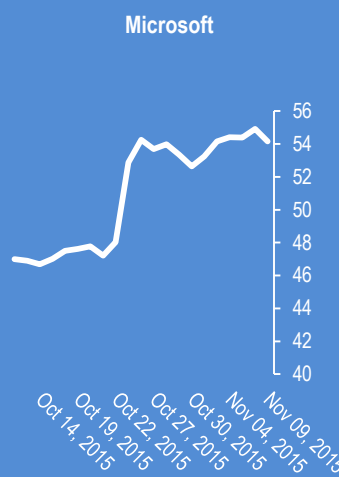
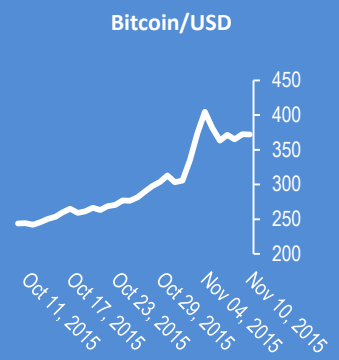
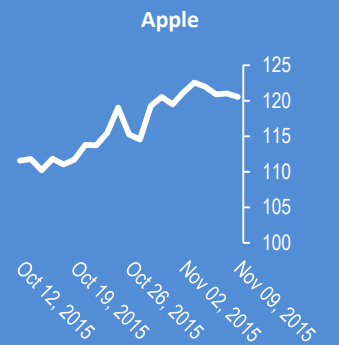
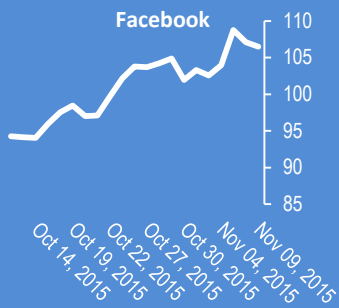
Петрол и газ	Цена	Промяна	Промяна в %
Суров петрол	44.09	0.22	0.50%
Петрол "Brent"	48.00	-0.02	-0.04%
Природен газ	2.318	0.004	0.15%
Мазут	1.4777	-0.0033	-0.22%

Суров петрол



Стоки

Стоки	Цена	Промяна	Промяна в %
Царевица	366.63	-0.5	-0.14%
Пшеница	503.25	1.62	0.32%
Кафе	1,629.00	18	1.12%
Говеда (живи)	131.83	-3.02	-2.24%
Захар	384.2	-9.6	-2.44%



2015-Nov-10, 06:16	Украйна	(Kilian Signals 2015-Nov-10, 06:16) Инфлацията в Украйна скочи до 33,3 % от началото на 2015 г.
2015-Nov-10, 06:15	EUR/USD	(Kilian Signals 2015-Nov-10, 06:15) EUR/USD (1.0746). Вълнов анализ - 10 ноември. Абонаментен план
2015-Nov-10, 06:13	IBM	(Kilian Signals 2015-Nov-10, 06:13) Акциите на IBM спаднаха с -2,00 % от съобщението, че Бъфет е загубил 2 млрд. долара от инвестиции в акции на компанията. Общият размер на инвестициите на Бъфет в IBM е 13 млрд. долара
2015-Nov-10, 06:10	VW	(Kilian Signals 2015-Nov-10, 06:10) Рейтинговата агенция Fitch намали рейтинга на VW до BBB+, негативна перспектива
2015-Nov-10, 06:05	САЩ	(Kilian Signals 2015-Nov-10, 06:05) Вероятността САЩ да избегнат рецесията, след шест годишния ръст на икономиката, е над 60 % според Голдмън Сакс
2015-Nov-10, 06:02	Суровини	(Kilian Signals 2015-Nov-10, 06:02) Цената на медта и никела спадна на борсата в Шанхай до ново рекордно ниско ниво. Индексът на суровините на Блумберг спадна до най-ниско ниво от 16 години
2015-Nov-10, 06:01	Филипини	(Kilian Signals 2015-Nov-10, 06:01) Износът на Филипините спадна с -24,7 % на годишна база, най-голям спад от 2008 г.
2015-Nov-10, 05:58	Китай	(Kilian Signals 2015-Nov-10, 05:58) Потребителската инфлация нарастна с +1,3 % на годишна база, при очакван ръст с +1,5 %. Цените на производствените стоки се сринаха с -5,9 % на годишна база. Негативните данни отключват спекулации, че РВОС ще разшири паричното стимулиране
2015-Nov-10, 05:56	Облигации	(Kilian Signals 2015-Nov-10, 05:56) Доходността на 10 г. облигации на САЩ се покачи над 2,37 %, най-висока стойност от юли 2015 г.
2015-Nov-10, 05:54	ОИСР	(Kilian Signals 2015-Nov-10, 05:54) Организацията за икономическо сътрудничество и развитие (OECD) препоръча на Федералния резерв да повиши лихвата, тъй като икономиката на САЩ набира скорост
2015-Nov-10, 05:53	FED	(Kilian Signals 2015-Nov-10, 05:53) Президентът на Федералния резерв в Бостън - Розенгрин заяви, че покачването на лихвата през декември е уместно, тъй като икономиката се подобрява, а опасенията от предишното заседание не се оправдаха. Поскъпването на долара може да се компенсира от по-високото потребителско търсене според Розенгрин
2015-Nov-10, 05:50	EUR/USD	(Kilian Signals 2015-Nov-10, 05:50) Евро-долар спадна до 1,0736 от слухове, че членовете на ЕЦБ са склонни да понижат депозитната лихва под -0,20 %
2015-Nov-10, 05:49	Индекси	(Kilian Signals 2015-Nov-10, 05:49) Индексът Доу Джоунс (Dow Jones) спадна с 179,85 пункта (-1,00 %) и затвори на 17 730,48. Индексът S P 500 спадна със -20,62 пункта (-0,98%) и затвори на 2078,58 пункта
2015-Nov-10, 05:46	EUR/USD	(Kilian Signals 2015-Nov-10, 05:46) EUR-USD – 1.0742. Евро-долар се изтласка вчера до 1,0788 във а от вълна .Е, която е сегмент от “Разширяващ триъгълник” и към момента няма завършен характер. Консолидационната фаза остава в ход.
2015-Nov-09, 12:20	Re: Fx alert	(Kilian Signals 2015-Nov-09, 12:20) Актуализация на търговския сигнал

Коментари от Daily FX

Watch and read about @JamieSaettele's market outlook for the week ahead: youtube.com/watch?v=qMaaLe...
dailyfx.com/forex/video/te...

Post-Fed GBP/USD Rebound at Risk on Dovish BoE, Soft Inflation Report - bit.ly/1GCabDL

Oil Prices Could Drive the CAD Lower Before the Recession Ends - bit.ly/1GCaazJ

Gold Pops and Drops on Fed- Prices Target Support Ahead of NFPs - bit.ly/1GCaazH

The End of China's One-Child Policy Charges NZD Higher - bit.ly/1GCabDG

USD/JPY Might Trade Sideways Until February - bit.ly/1LH0ans

US Dollar Lifted Briefly as Fed's Favorite Inflation Measure Held Steady - bit.ly/1P1KWgC

EUR/USD Pares Fed-Driven Decline; Retail FX Flips Back to Net-Short - bit.ly/1WotHVL

Price & Time: USD/JPY – 1998 High Still An Influence? - bit.ly/1WILxy1

China as Japan 2.0, and the Fed Signals No Concern for Global Markets - bit.ly/1PZkwLD

GBP/JPY Shorts Favored as Bearish Elliott Wave Pattern Prints - bit.ly/1PUzvHE

Име	Вид	5 минути	15 минути	1 час	1 ден
EUR/USD	Moving Averages:	Strong Sell	Strong Sell	Strong Sell	Strong Sell
	1.0742 Indicators:	Strong Sell	Strong Sell	Strong Sell	Strong Sell
	Summary:	Strong Sell	Strong Sell	Strong Sell	Strong Sell
GBP/USD	Moving Averages:	Sell	Buy	Sell	Sell
	1.511 Indicators:	Strong Buy	Strong Buy	Strong Sell	Strong Sell
	Summary:	Neutral	Strong Buy	Strong Sell	Strong Sell
USD/JPY	Moving Averages:	Buy	Strong Buy	Strong Buy	Strong Buy
	123.3 Indicators:	Strong Buy	Strong Buy	Strong Buy	Strong Buy
	Summary:	Strong Buy	Strong Buy	Strong Buy	Strong Buy
USD/CHF	Moving Averages:	Sell	Buy	Strong Buy	Strong Buy
	1.0045 Indicators:	Strong Sell	Buy	Strong Buy	Strong Buy
	Summary:	Strong Sell	Buy	Strong Buy	Strong Buy
AUD/USD	Moving Averages:	Buy	Buy	Neutral	Strong Sell
	0.7055 Indicators:	Strong Buy	Strong Buy	Strong Buy	Strong Sell
	Summary:	Strong Buy	Strong Buy	Buy	Strong Sell
EUR/GBP	Moving Averages:	Strong Sell	Strong Sell	Strong Sell	Strong Sell
	0.7109 Indicators:	Strong Sell	Strong Sell	Strong Sell	Strong Sell
	Summary:	Strong Sell	Strong Sell	Strong Sell	Strong Sell
USD/CAD	Moving Averages:	Strong Buy	Buy	Buy	Strong Buy
	1.3273 Indicators:	Strong Buy	Buy	Strong Sell	Strong Buy
	Summary:	Strong Buy	Buy	Neutral	Strong Buy
NZD/USD	Moving Averages:	Strong Sell	Strong Sell	Strong Sell	Strong Sell
	0.6528 Indicators:	Strong Sell	Strong Sell	Strong Sell	Strong Sell
	Summary:	Strong Sell	Strong Sell	Strong Sell	Strong Sell
EUR/JPY	Moving Averages:	Buy	Buy	Neutral	Sell
	132.45 Indicators:	Strong Buy	Strong Buy	Neutral	Strong Sell
	Summary:	Strong Buy	Strong Buy	Neutral	Strong Sell
EUR/CHF	Moving Averages:	Strong Sell	Strong Sell	Strong Sell	Strong Sell
	1.079 Indicators:	Sell	Sell	Buy	Strong Sell
	Summary:	Strong Sell	Strong Sell	Neutral	Strong Sell

*Техническите индикатори описани в горната таблица са само за информация и не следва да се приемат като идея за търговия!

Нива на съпротива и подкрепа

Symbol	S3	S2	S1	Pivot Points	R1	R2	R3
EUR/USD	1.0734	1.0738	1.074	1.0744	1.0748	1.075	1.0754
GBP/USD	1.5102	1.5104	1.5104	1.5106	1.5108	1.5108	1.511
USD/JPY	123.11	123.17	123.21	123.27	123.33	123.37	123.43
USD/CHF	1.0037	1.004	1.0042	1.0045	1.0048	1.005	1.0053
AUD/USD	0.7044	0.7046	0.7047	0.7049	0.7051	0.7052	0.7054
EUR/GBP	0.7107	0.7109	0.711	0.7112	0.7114	0.7115	0.7117
USD/CAD	1.3262	1.3264	1.3266	1.3268	1.327	1.3272	1.3274
NZD/USD	0.6522	0.6525	0.6527	0.653	0.6533	0.6535	0.6538

Издателите на този бюлетин не носят отговорност от щети претърпени от тези, които го ползват поради грешна или недостатъчна информация. Не носим отговорност поради грешно разбрана информация. Сигналите в този документ са само с цел да ориентират потребителите, а не да бъдат следвани с цел инвестиции или печалба! Този бюлетин е с цел само и единствено да даде информация за парара и борсовите стоки. Всяка търговия носи риск от загуби! За търговски сигнали се обърнете към професионалисти.