



10.6.2014 09:23

## USD/BGN Pivot

Res3	1,4407
Res2	1,4399
Res1	1,4394
<b>Pivot</b>	<b>1,4391</b>
Sup1	1,4386
Sup2	1,4383
Sup3	1,4375

## Volatility

USD/BGN 1 ден	0,40%
USD/BGN 7 дни	2,83%
USD/BGN 1 год.	44,87%

## EUR/USD Pivot

Res3	1,3711
Res2	1,3667
Res1	1,3652
<b>Pivot</b>	<b>1,3623</b>
Sup1	1,3608
Sup2	1,3579
Sup3	1,3535

## Volatility

EUR/USD 1 ден	0,39%
EUR/USD 7 дни	2,70%
EUR/USD 1 год.	42,82%

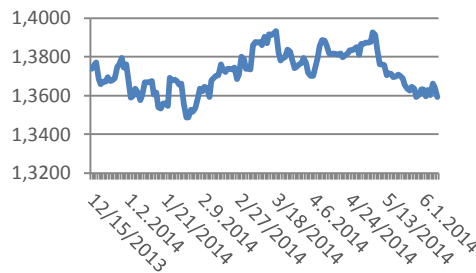
## СИГНАЛИ САМО ЗА ИНФОРМАЦИЯ!

<b>EUR/USD Buy at 1.3645</b>
FROM: 09-06-2014 10:45 AM GMT
Till : 09-06-2014 4:00 PM GMT
Take profit at 1.3675
Stop loss at 1.3605
<b>USD/JPY Sell at 102.50</b>
FROM: 09-06-2014 10:45 AM GMT
Till : 09-06-2014 4:00 PM GMT
Take profit at 102.20
Stop loss at 102.90
<b>GBP/USD Buy at 1.6806</b>
FROM: 09-06-2014 10:45 AM GMT
Till : 09-06-2014 4:00 PM GMT
Take profit at 1.6836
Stop loss at 1.6766
<b>USD/CHF Sell at 0.8934</b>
FROM: 09-06-2014 10:45 AM GMT
Till : 09-06-2014 4:00 PM GMT
Take profit at 0.8904
Stop loss at 0.8974

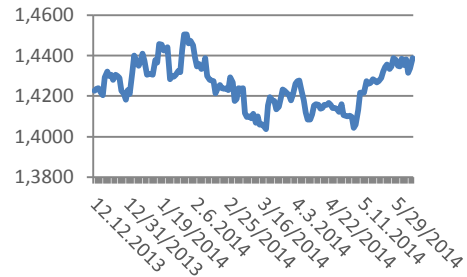
## Цени на валути срещу български лев

Валута	Купува	Продава	Отваряне	Най-висока	Най-ниска	Промяна
USD/BGN	1,4386	1,4391	1,4389	1,4396	1,4388	-0.00%
EUR/BGN	1,9483	1,9633	1,9558	1,9561	1,9557	0.00%
GBP/BGN	2,4172	2,4192	2,4176	2,4197	2,4171	+0.03%
CHF/BGN	1,6034	1,6049	1,6037	1,6044	1,6036	+0.03%

## Курс EUR/USD



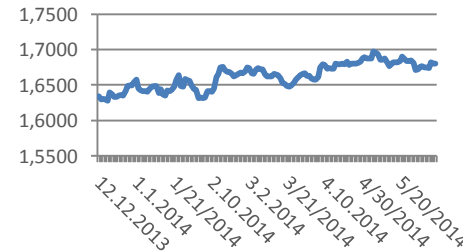
## Курс USD/BGN



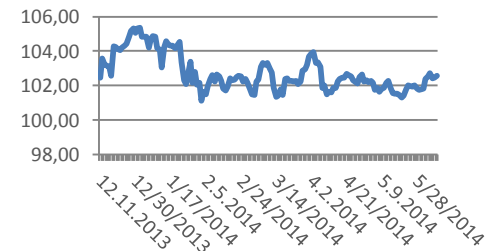
## Цени на основните валути

Валута	Купува	Продава	Отваряне	Най-висока	Най-ниска	Промяна
EUR/USD	1,3613	1,3615	1,3637	1,3638	1,3594	-0,002
USD/JPY	102,06	102,08	101,87	102,09	101,76	+0.30
GBP/USD	1,6749	1,6751	1,6768	1,6768	1,6726	-0,0003
USD/CHF	0,8970	0,8973	0,8950	0,8986	0,8948	+0.0019
USD/CAD	1,0861	1,0863	1,0843	1,0868	1,0842	+0.0017
EUR/JPY	138,95	138,98	138,85	139,13	138,67	+0.20

## Курс GBP/USD



## Курс USD/JPY



## Метали

Метали	Цена	Промяна	Промяна в %
Злато	1,254.90	+1.00	+0.08%
Сребро	19,10	+0.032	+0.17%
Платина	1,454.90	-0,007	-0.22%
Паладии	843,50	+1.15	+0.08%
Алуминий	1823,00	+1.40	+0.17%
Мед	3,044	+0.34	+0.33%

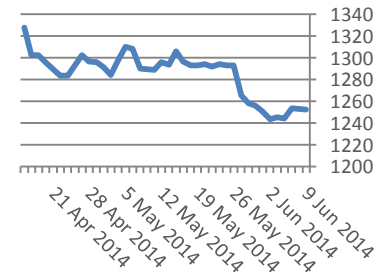
## Петрол и газ

Петрол и газ	Цена	Промяна	Промяна в %
Суров петрол	104,76	+0.34	+0.33%
Петрол "Brent"	109,25	+0.14	+0.13%
Природен газ	4,618	-0,045	-0.98%
Емисии CO2	5,53	+0.0038	+0.13%

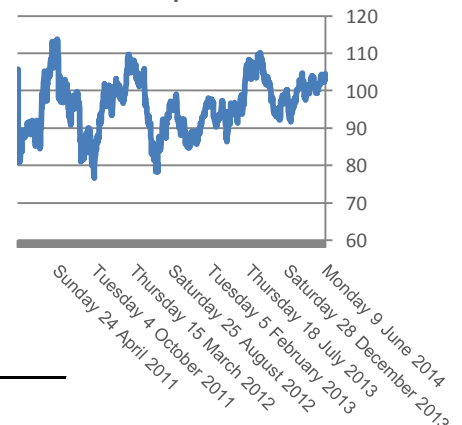
## Стоки

Стоки	Цена	Промяна	Промяна в %
Царевица	449,88	-1,75	-0.39%
Пшеница	142,5	-3	-2.06%
Кафе	1,883.00	-23	-1.21%
Говеда (живи)	143,3	+1.81	+1.28%
Захар	460	-0,3	-0.07%

## Злато



## Петрол



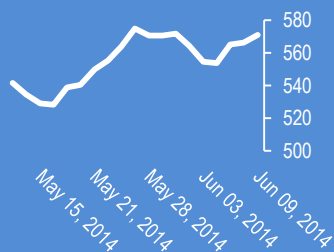
Сигналите са само идея за посоката, която очакваме, но не и за търгуване!

Не носим отговорност от загуби, ако ги използвате за търговия.

### Google

570.73 +4.70 (+0.83%)

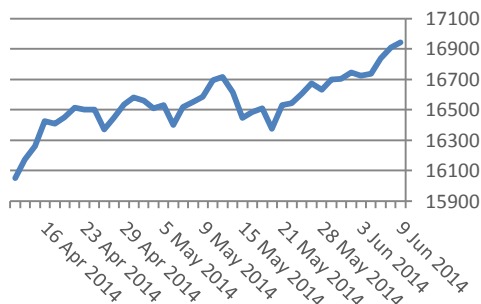
### Google



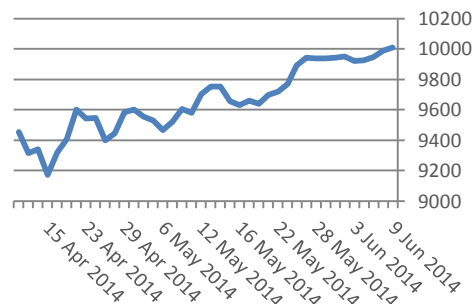
### Софикс



### Dow Jones index



### DAX Index



Индекси	Цена	Предишна	Най-висока	Най-ниска	Промяна	Промяна в %
Dow 30	16,943.10	16,943.10	16,970.17	16,912.92	+18.82	+0.11%
S&P 500	1,951.27	1,951.27	1,955.55	1,947.16	+1.83	+0.09%
Nasdaq 100	3,795.74	3,795.74	3,804.04	3,783.90	+1.17	+0.03%
DAX	10,008.63	10,008.63	10,009.60	9,985.87	+21.44	+0.21%
FTSE 100	6,875.00	6,875.00	6,878.96	6,857.70	+16.79	+0.24%
CAC 40	4,589.12	4,589.12	4,590.66	4,570.41	+8.00	+0.17%
Euro Stoxx 50	3,305.13	3,305.13	3,305.13	3,289.19	+10.85	+0.33%
Nikkei 225	14,992.00	14,992.00	15,187.50	14,962.50	-132	-0.87%
Shanghai	2,047.90	2,030.50	2,049.24	2,026.39	+17.40	+0.86%
Hang Seng	23,373.00	23,117.47	23,380.00	23,058.00	+255.53	+1.11%
BSE Sofia	583,56	584,74	584,74	582,53	-1,18	-0.20%
BG40	158,92	158,92	160,86	158,92	0	0.00%
BSE Return	426,9	426,9	427,77	425,6	-0,13	-0.03%

EURIBORS	6.6.2014
Падеж	Процент
Euribor - 1 week	0.161%
Euribor - 2 weeks	0.168%
Euribor - 1 month	0.197%
Euribor - 2 months	0.232%
Euribor - 3 months	0.267%
Euribor - 6 months	0.357%
Euribor - 9 months	0.443%
Euribor - 12 months	0.533%

USD Libor	6.6.2014
Падеж	Процент
Libor - 1 week	0.09090 %
Libor - 1 month	0.15350 %
Libor - 2 months	0.19375 %
Libor - 3 months	0.22960 %
Libor - 6 months	0.32140 %
Libor - 12 months	0.53350 %

Български ДЦК	Доходност %
Падеж	Доходност %
1 месец	0,170
1 година	0,718
3 години	1,244
5 години	1,919
7 години	2,698
10 години	3,299

Лихвени %	Централни банки	O/N	3М	6М	9М	1Y
USD	0.00% - 0.25%	0.09%	0.23%	0.32%	0.92%	0.54%
EUR	0.150%	0.06%	0.24%	0.32%	1.80%	0.49%
GBP	0.500%	0.47%	0.53%	0.64%	1.60%	0.95%
JPY	0.100%	0.11%	0.14%	0.18%	0.47%	0.33%
CAD	1.000%	0.00%	0.00%	0.00%	0.00%	0.00%

### Календар на икономическите данни за деня

Час GMT	Валута	Събития	Текущо	Предвидено	Последно
23:01	GBP	BRC Sales Monitor Y/Y May	0.50%	1.60%	4.20%
23:50	JPY	Japan Money Stock M2+CD Y/Y May	3.30%	3.20%	3.40%
23:50	JPY	Tertiary Industry Index M/M Apr	-5.40%	-3.50%	2.40%
01:30	AUD	Home Loans Apr	0.00%	0.20%	-0.90%
01:30	AUD	NAB Business Confidence May	7	0	6
01:30	CNY	CPI Y/Y May	2.50%	2.40%	1.80%
01:30	CNY	PPI Y/Y May	-1.40%	-1.50%	-2.00%
05:45	CHF	Unemployment Rate May	0	3.10%	3.20%
06:00	JPY	Machine Tool Orders Y/Y May P	0	0	48.70%
07:15	CHF	Retail Sales (Real) Y/Y Apr	0	3.50%	3.00%
08:30	GBP	Industrial Production M/M Apr	0	0.40%	-0.10%
08:30	GBP	Industrial Production Y/Y Apr	0	2.80%	2.30%
08:30	GBP	Manufacturing Production M/M Apr	0	0.40%	0.50%
08:30	GBP	Manufacturing Production Y/Y Apr	0	4.00%	3.30%
14:00	GBP	NIESR GDP Estimate May	0	0	1.00%
14:00	USD	Wholesale Inventories Apr	0	0.50%	1.10%
23:50	JPY	BSI Large Manufacturing Q/Q Q2	0	14,1	12,5
23:50	JPY	Domestic CGPI M/M May	0	0.10%	2.80%
00:00	00:00	0	0	0	0
00:00	00:00	0	0	0	0
00:00	00:00	0	0	0	0
00:00	00:00	0	0	0	0
00:00	00:00	0	0	0	0

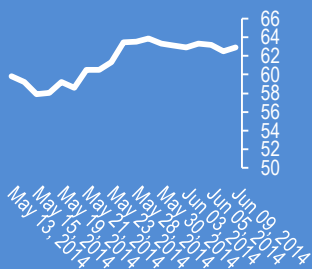
## Новини от ANMART-FOREX

[WWW.ANMART-FOREX.COM](http://WWW.ANMART-FOREX.COM)

### Facebook

62.88 +0.38 (+0.61%)

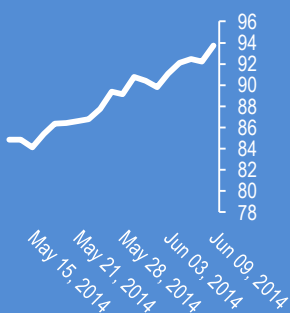
### Facebook



### Apple

93.70 +1.48 (+1.60%)

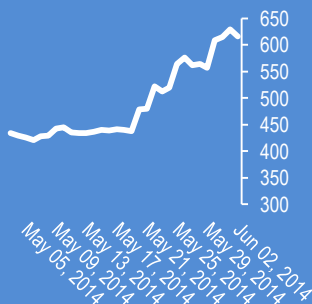
### Apple



### Bitcoin/USD (BTC-e)

615.53 -22.52 (-3.53%)

### Bitcoin/USD



09:09. Слабата ликвидност и малката волатилност не дават възможност за прилагане на моментни стратегии според Дойче банк

08:57. Доларът остава подкрепен от ръстта на лихвата на облигациите на САЩ и изказването на Болард. В посока на долара е и положителната разлика между лихвите на 2 г. облигации на САЩ и Германия, която вчера скочи с 37 пункта, най-голямо покачване от 2007 г. според Thomson Reuters

09:09. Слабата ликвидност и малката волатилност не дават възможност за прилагане на моментни стратегии според Дойче банк

08:57. Доларът остава подкрепен от ръстта на лихвата на облигациите на САЩ и изказването на Болард. В посока на долара е и положителната разлика между лихвите на 2 г. облигации на САЩ и Германия, която вчера скочи с 37 пункта, най-голямо покачване от 2007 г. според Thomson Reuters

08:41. EUR-USD (1.3588) навлезе в негативна астрологична фаза

08:40. EUR-USD. Активни опции със страйкове на 1,3600 за 1,18 млрд. и на 1,3550 за 1,2 млрд.

08:38. Пазарите са в тесни реинджове. Търговията с 10 г. облигации на Япония замръзна от липса на ликвидност

08:33. МВФ си призна за грешката

07:50. В 11:30 ч. е индустриалното производство на Великобритания. Прогноза +0.4% за месец, +2.8% за година, предишно значение -0.1% за месец, +2.3% за година;

07:49. В 11:00 ч. е индустриалното производство на Италия. Прогноза +0.4% за месец, +0.4% за година, предишно значение -0.5% за месец, -0.4% за година;

07:48. В 09:45 ч. е индустриалното производство на Франция за април. Прогноза +0.2% за месец, -2.0% за година, предишно значение -0.7% за месец, -0.2% за година;

07:47. Болард от Федералния резерв на САЩ заяви, че безработицата може да спадне под 6.00 % в близките няколко месеца

07:46. Индексите на САЩ запазват възходящата си тенденция, а S&P 500 поскъпва за осма поредна сесия

07:45. Доходността на 10 г. облигации на САЩ продължи да поскъпва и достигна 2.619%.

07:44. EUR-USD (1.3590). Евро-долар проби вчера 1,3647 (200 MA,D), на база затваряща дневна цена, и спадна до 1,3581

10 юни. Индексът Доу Джоунс се покачи с 9.03 пункта (+0.05%) и затвори на 16933.31. Индексът Насдак се покачи с 7.23 пункта (+0.17%) и затвори на 4328.63. Индексът S&P 500 спадна с 0.09 пункта (0.00%) и затвори на 1949.35.

16:18. Търговският сигнал достига първа ценова цел

16:10. EUR-USD (1.3602). Евро-долар навлезе в негативна астрологична фаза

16:09. Финансов бюлетин

15:30. EUR-USD (1.3603). Негативният ефект от мерките на ЕЦБ ще се почувства още през тази седмица според BNP Paribas. Валюрът на депозитите с отрицателна лихва е в сряда, лихвата на едnodневните депозити спадна до най-ниско ниво от 13 месеца, което в комбинация с излишната ликвидност от 119 млрд. евро ще оказва отрицателно влияние върху курса

15:22. Търговският сигнал навлезе в положителна териториял Преместваме S/L на B/E

15:21. ЦБ на Китай намали процента на минимални изискуеми резерви с 50 пункта, в очакванията на пазара

15:17. EUR-USD (1.3605). Слухове за активна опция със страйк на 1,3600 за 1,8 млрд. евро

## Коменари на анализатори

## Прогнози и коментари от FX Street

### Aayush Jindal:

Euro might bounce back after a drop

Прогноза EUR/USD	Нива			Посока		
	Име	1 седмица	1 месец	1 тримесечие	1 седмица	1 месец
Aayush Jindal	1,3680	1,3740	1,3600	Bullish	Bullish	Sideways
Adam Narczewski	1,3700	1,3400	1,3200	Bullish	Bearish	Bearish
Anna Coulling	1,3521	1,3618	1,3705	Bearish	Sideways	Sideways
ANZ FX Strategy Team	-	-	1,4000	-	-	Bullish
Claudiu Cazacu	1,3490	1,3320	1,3500	Bearish	Bearish	Bearish
Danske Research Team	-	1,3600	1,3500	-	Bearish	Bearish
DBS Group Research	-	1,3700	1,3800	-	Bullish	Bullish
GFM Research Private Limited	1,3690	1,3490	1,3365	Bullish	Bearish	Bearish
Giuseppe Basile, CMT	1,3600	1,3200	1,3100	Bearish	Bearish	Bearish
Goldman Sachs Global Investr	-	-	1,3800	-	-	Bullish
Gonçalo Moreira, CMT	1,3750	1,3800	1,3800	Bullish	Bullish	Bullish
ICN.com analysis team	1,3490	1,3360	1,3250	Bearish	Bearish	Bearish
Ilian Yotov	1,3500	1,3500	1,3500	Bearish	Bearish	Bearish
ING Global Economics Team	-	1,3711	1,3711	-	Bullish	Sideways
J.P. Morgan Global FX Strateg	-	-	1,3600	-	-	Sideways
Jim Devonport	1,3600	1,3500	1,3500	Bearish	Bearish	Bearish
Luc Luyet, CIAA	1,3700	1,3700	1,3500	Bullish	Bullish	Bearish
Mauricio Carrillo	1,3800	1,3900	1,4000	Bullish	Bullish	Bullish
National Bank of Canada Eco.	-	1,3800	1,3500	-	Bullish	Bearish
Rabobank Financial Markets R	-	1,3800	1,3700	-	Bullish	Sideways
RBC Economic Research Tear	-	-	1,3700	-	-	Sideways
Richard Perry	1,3580	1,3475	1,3375	Bearish	Bearish	Bearish
Scotiabank FX Strategy Team	-	1,3700	1,3300	-	Bullish	Bearish
Scott Barkley	1,3400	1,3550	1,3385	Bearish	Bearish	Bearish
TD Securities Research Team	-	1,3200	1,2600	-	Bearish	Bearish
UBS FX Research Team	-	1,3500	1,3400	-	Bearish	Bearish
Valeria Bednarik	1,3480	1,3260	1,3000	Bearish	Bearish	Bearish
Wells Fargo Research Team	-	-	1,3800	-	-	Bullish
Westpac Institutional Bank Tez	-	1,3500	-	-	Bearish	-
Yohay Elam	1,3400	1,3300	1,3200	Bearish	Bearish	Bearish
<b>Average</b>	<b>1,3586</b>	<b>1,3545</b>	<b>1,3496</b>	<b>Bearish</b>	<b>Bearish</b>	<b>Bearish</b>

### Claudiu Cazacu:

EURUSD now at the mercy of ECB, but technically 1.3714 support has been breached with next level at 1.3473.

### Ilian Yotov:

ECB decision and NFP week will see severaly 100 pips days. The final outcome is still estimated to favor USD vs. EUR.

"Expectations that the ECB will ease policy on June 5 should keep the EUR under pressure, but if a rate cut is not combined with other measures, the EUR could stage a relief rally against the USD. "

### Richard Perry:

Large top now complete targets \$1.3375 but slightly oversold near term may induce a bounce. The risk is tht the ECB underwhelms in its epected easing and there is a rush to cover short positios.

### Очаквани нива за основни валутни двойки

CCY	1 седмица	1 месец	1 тримесечие	CCY	1 седмица	1 месец	1 тримесечие
EURUSD	1,3586	1,3545	1,3496	USDCAD	1,0845	1,095	1,1033
GBPUSD	1,6781	1,6786	1,6718	NZDUSD	0,8454	0,8502	0,8419
USDJPY	101,49	102,63	103,51	GBPJPY	170,3	172,08	172,02
USDCHF	0,9025	0,8977	0,9047	EURJPY	138,82	140	140,58
AUDUSD	0,9276	0,9241	0,9117	EURGBP	0,8097	0,8088	0,8088

### Заглавия

1. GBP/USD is very reserved after PMI data
2. EUR/USD aims for 1.3000 – Danske Bank
3. EUR/USD challenges 1.3600
4. EUR/USD briefly drops below 1.3600

Издателите на този бюлетин не носят отговорност от щети претърпени от тези, които го ползват поради грешна или недостатъчна информация. Не носим отговорност поради грешно разбрана информация. Сигналите в този документ са само с цел да ориентират потребителите, а не да бъдат следвани с цел инвестиции или печалба! Този бюлетин е с цел само и единствено да даде информация за парара и борсовите стоки. Всяка търговия носи риск от загуби! За търговски сигнали се обърнете към професионалисти.