



10.6.2014 16:16

## USD/BGN Pivot

Res3	1,4546
Res2	1,4476
Res1	1,4433
<b>Pivot</b>	<b>1,4406</b>
Sup1	1,4363
Sup2	1,4336
Sup3	1,4266

## Volatility

USD/BGN 1 ден	0,40%
USD/BGN 7 дни	2,83%
USD/BGN 1 год.	44,87%

## EUR/USD Pivot

Res3	1,3712
Res2	1,3644
Res1	1,3619
<b>Pivot</b>	<b>1,3576</b>
Sup1	1,3551
Sup2	1,3508
Sup3	1,3440

## Volatility

EUR/USD 1 ден	0,39%
EUR/USD 7 дни	2,70%
EUR/USD 1 год.	42,82%

## СИГНАЛИ САМО ЗА ИНФОРМАЦИЯ!

### EUR/USD Buy at 1.3645

FROM: 09-06-2014 10:45 AM GMT

Till : 09-06-2014 4:00 PM GMT

Take profit at 1.3675

Stop loss at 1.3605

### USD/JPY Sell at 102.50

FROM: 09-06-2014 10:45 AM GMT

Till : 09-06-2014 4:00 PM GMT

Take profit at 102.20

Stop loss at 102.90

### GBP/USD Buy at 1.6806

FROM: 09-06-2014 10:45 AM GMT

Till : 09-06-2014 4:00 PM GMT

Take profit at 1.6836

Stop loss at 1.6766

### USD/CHF Sell at 0.8934

FROM: 09-06-2014 10:45 AM GMT

Till : 09-06-2014 4:00 PM GMT

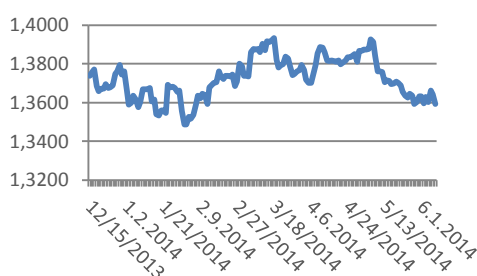
Take profit at 0.8904

Stop loss at 0.8974

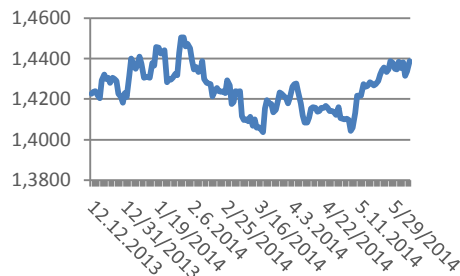
## Цени на валути срещу български лев

Валута	Купува	Продава	Отваряне	Най-висока	Най-ниска	Промяна
USD/BGN	1,4438	1,4443	1,4389	1,4450	1,4380	+0.36%
EUR/BGN	1,9482	1,9632	1,9558	1,9561	1,9557	-0.01%
GBP/BGN	2,4198	2,4218	2,4176	2,4253	2,4164	+0.13%
CHF/BGN	1,6041	1,6056	1,6037	1,6051	1,6035	+0.07%

### Курс EUR/USD



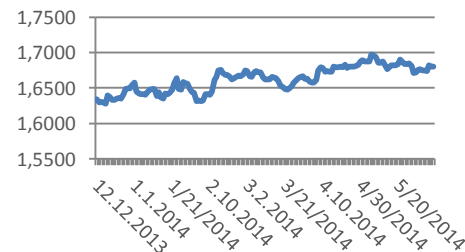
### Курс USD/BGN



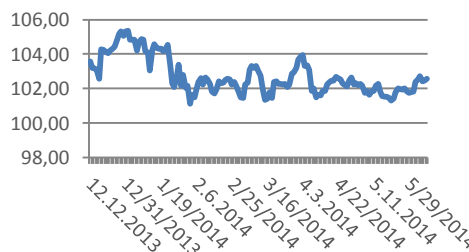
## Цени на основните валути

Валута	Купува	Продава	Отваряне	Най-висока	Най-ниска	Промяна
EUR/USD	1,3544	1,3545	1,3593	1,3602	1,3534	-0,0049
USD/JPY	102,24	102,26	102,53	102,58	102,22	-0,28
GBP/USD	1,6763	1,6764	1,6803	1,6832	1,6759	-0,004
USD/CHF	0,8997	0,8998	0,8971	0,9008	0,8964	+0.0027
USD/CAD	1,0906	1,0909	1,0906	1,0919	1,0891	+0.0001
EUR/JPY	138,49	138,52	139,36	139,43	138,46	-0,85

### Курс GBP/USD



### Курс USD/JPY



## Метали

Метали	Цена	Промяна	Промяна в %
Злато	1,261.50	+7.60	+0.61%
Сребро	19,18	+0.112	+0.59%
Платина	1,479.10	-0,001	-0.03%
Паладии	852,40	+24.80	+1.71%
Алуминий	1870,00	+10.80	+1.28%
Мед	3,043	+0.23	+0.22%

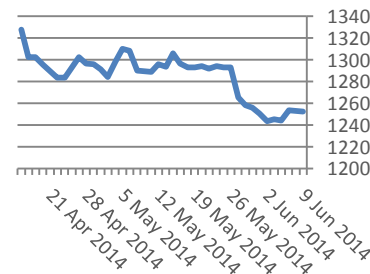
## Петрол и газ

Петрол и газ	Цена	Промяна	Промяна в %
Суров петрол	104,64	+0.23	+0.22%
Петрол "Brent"	109,43	+0.28	+0.25%
Природен газ	4,592	-0,053	-1.15%
Емисии CO2	5,56	-0,001	-0.03%

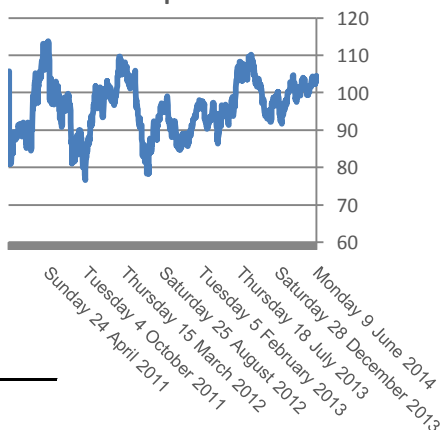
## Стоки

Стоки	Цена	Промяна	Промяна в %
Царевица	452,13	+1.73	+0.38%
Пшеница	142,75	+0.25	+0.18%
Кафе	1,875.00	-8	-0.42%
Говеда (живи)	143,3	+1.81	+1.28%
Захар	462,3	+2.30	+0.50%

## Злато



## Петрол



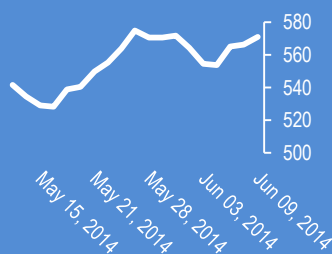
Сигналите са само идея за посоката, която очакваме, но не и за търгуване!

Не носим отговорност от загуби, ако ги използвате за търговия.

### Google

570.73 +4.70 (+0.83%)

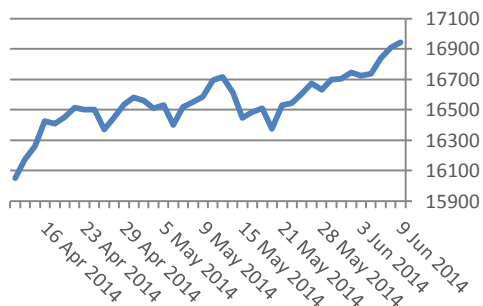
### Google



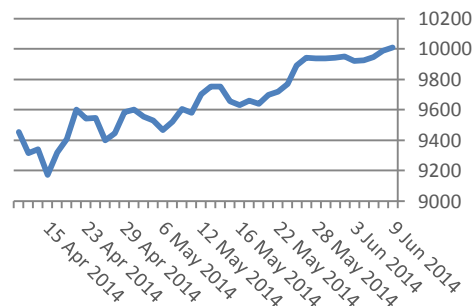
### Софикс



### Dow Jones index



### DAX Index



Индекси	Цена	Предишна	Най-висока	Най-ниска	Промяна	Промяна в %
Dow 30	16,943.10	16,943.10	16,970.17	16,912.92	+18.82	+0.11%
S&P 500	1,951.27	1,951.27	1,955.55	1,947.16	+1.83	+0.09%
Nasdaq 100	3,795.74	3,795.74	3,804.04	3,783.90	+1.17	+0.03%
DAX	10,021.80	10,008.63	10,032.80	9,987.00	+13.17	+0.13%
FTSE 100	6,855.80	6,875.00	6,864.00	6,833.80	-19.2	-0.28%
CAC 40	4,588.80	4,589.12	4,598.30	4,579.80	-0.32	-0.01%
Euro Stoxx 50	3,307.00	3,305.13	3,316.00	3,298.00	+1.87	+0.06%
Nikkei 225	14,994.80	14,994.80	15,184.77	14,966.80	-129.2	-0.85%
Shanghai	2,052.53	2,052.53	2,052.77	2,026.39	+22.03	+1.08%
Hang Seng	23,315.74	23,315.74	23,360.25	23,061.25	+198.27	+0.86%
BSE Sofia	582.28	583.56	583.56	581.47	-1.28	-0.22%
BG40	158.92	158.92	160.86	158.92	0	0.00%
BSE Return	425.5	426.9	427.4	424.86	-1.4	-0.33%

EURIBORS	6.9.2014
Падеж	Процент
Euribor - 1 week	0.155%
Euribor - 2 weeks	0.162%
Euribor - 1 month	0.192%
Euribor - 2 months	0.227%
Euribor - 3 months	0.264%
Euribor - 6 months	0.354%
Euribor - 9 months	0.438%
Euribor - 12 months	0.529%

USD Libor	6.9.2014
Падеж	Процент
Libor - 1 week	0.09010 %
Libor - 1 month	0.15225 %
Libor - 2 months	0.19175 %
Libor - 3 months	0.23055 %
Libor - 6 months	0.32140 %
Libor - 12 months	0.53510 %

Български ДЦК	Доходност %
Падеж	Доходност %
1 месец	0,170
1 година	0,850
3 години	1,465
5 години	1,900
7 години	2,700
10 години	3,299

Лихвени %	Централни банки	O/N	3М	6М	9М	1Y
USD	0.00% - 0.25%	0.09%	0.23%	0.32%	0.92%	0.54%
EUR	0.150%	0.06%	0.24%	0.32%	1.80%	0.49%
GBP	0.500%	0.47%	0.53%	0.64%	1.60%	0.95%
JPY	0.100%	0.11%	0.14%	0.18%	0.47%	0.33%
CAD	1.000%	0.00%	0.00%	0.00%	0.00%	0.00%

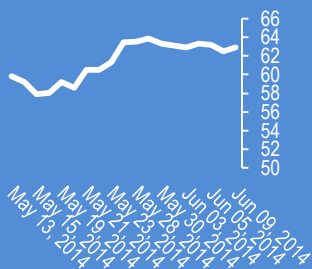
### Календар на икономическите данни за деня

Час GMT	Валута	Събития	Текущо	Предвидено	Последно
23:01	GBP	BRC Sales Monitor Y/Y May	0.50%	1.60%	4.20%
23:50	JPY	Japan Money Stock M2+CD Y/Y May	3.30%	3.20%	3.40%
23:50	JPY	Tertiary Industry Index M/M Apr	-5.40%	-3.50%	2.40%
01:30	AUD	Home Loans Apr	0.00%	0.20%	-0.90%
01:30	AUD	NAB Business Confidence May	7	0	6
01:30	CNY	CPI Y/Y May	2.50%	2.40%	1.80%
01:30	CNY	PPI Y/Y May	-1.40%	-1.50%	-2.00%
05:45	CHF	Unemployment Rate May	3.20%	3.10%	3.20%
06:00	JPY	Machine Tool Orders Y/Y May P	24.10%	0	48.70%
07:15	CHF	Retail Sales (Real) Y/Y Apr	0.40%	3.50%	3.00%
08:30	GBP	Industrial Production M/M Apr	0.40%	0.40%	-0.10%
08:30	GBP	Industrial Production Y/Y Apr	3.00%	2.80%	2.30%
08:30	GBP	Manufacturing Production M/M Apr	0.40%	0.40%	0.50%
08:30	GBP	Manufacturing Production Y/Y Apr	4.40%	4.00%	3.30%
14:00	GBP	NIESR GDP Estimate May	0	0	1.00%
14:00	USD	Wholesale Inventories Apr	0	0.50%	1.10%
23:50	JPY	BSI Large Manufacturing Q/Q Q2	0	14,1	12,5
23:50	JPY	Domestic CGPI M/M May	0	0.10%	2.80%
00:00	00:00	0	0	0	0
00:00	00:00	0	0	0	0
00:00	00:00	0	0	0	0
00:00	00:00	0	0	0	0
00:00	00:00	0	0	0	0

## Facebook

62.88 +0.38 (+0.61%)

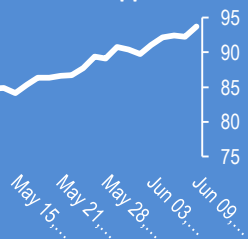
## Facebook



## Apple

93.70 +1.48 (+1.60%)

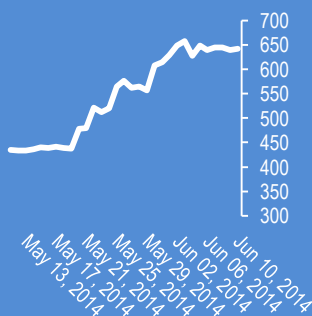
## Apple



## Bitcoin/USD (BTC-e)

642.00 +3.30 (+0.52%)

## Bitcoin/USD



14:34. EUR-USD (1.3542). Евро-долар спадна до 1,3532. Достигна до състояние на свръхпродажби

14:33. GBP-USD (1.6781). Индуриалното производство на Великобритания се покачи с най-голям годишен темп от 2011 г., но паунда спада за четвърти пореден ден

14:34. EUR-USD (1.3542). Евро-долар спадна до 1,3532. Достигна до състояние на свръхпродажби

14:33. GBP-USD (1.6781). Индуриалното производство на Великобритания се покачи с най-голям годишен темп от 2011 г., но паунда спада за четвърти пореден ден

11:41. Пазарната макрорамка е негативна. Индексите на ЕС спадат, фючърсите на САЩ спадат, индексите на Япония затвориха на червено

11:27. USD-CAD (1.0904). Долар-канадски долар се отблъсна от подкрепата към 1,0890

11:24. Търговският сигнал достигна втората ценова цел

11:18. EUR-USD проби стопиращи поръчки под 1,3580. Непосредствена подкрепа към 1,3555

10:18. EUR-USD проби триъгълната консолидация във възходяща посока

09:17. Вълновите анализи на основните валутни двойки са актуализирани за абонати

09:16. USD-CAD (1.0891). Долар-канадски долар тества важната подкрепа на 1,0890

09:13. NZD-USD (0.8515). Масово е убеждението, че ЦБ на Нова Зеландия ще повиши лихвата утре, но от решаващо значение е дали ще загатне за ново покачване или за пауза според Голдмън Сакс

09:09. Слабата ликвидност и малката волатилност не дават възможност за прилагане на моментни стратегии според Дойче банк

08:57. Доларът остава подкрепен от ръстта на лихвата на облигациите на САЩ и изказването на Болард. В посока на долара е и положителната разлика между лихвите на 2 г. облигации на САЩ и Германия, която вчера скочи с 37 пункта, най-голямо покачване от 2007 г. според Thomson Reuters

08:41. EUR-USD (1.3588) навлезе в негативна астрологична фаза

08:40. EUR-USD. Активни опции със страйкове на 1,3600 за 1,18 млрд. и на 1,3550 за 1,2 млрд.

08:38. Пазарите са в тесни реинджове. Търговията с 10 г. облигации на Япония замръзна от липса на ликвидност

08:33. МВФ си призна за грешката

07:50. В 11:30 ч. е индуриалното производство на Великобритания. Прогноза +0.4% за месец, +2.8% за година, предишно значение -0.1% за месец, +2.3% за година;

07:49. В 11:00 ч. е индуриалното производство на Италия. Прогноза +0.4% за месец, +0.4% за година, предишно значение -0.5% за месец, -0.4% за година;

07:48. В 09:45 ч. е индуриалното производство на Франция за април. Прогноза +0.2% за месец, -2.0% за година, предишно значение -0.7% за месец, -0.2% за година;

07:47. Болард от Федералния резерв на САЩ заяви, че безработицата може да спадне под 6.00 % в близките няколко месеца

07:46. Индексите на САЩ запазват възходящата си тенденция, а S&P 500 поскъпва за осма поредна сесия

## Коменари на анализатори

### Anil Panchal:

Ascending Trend Channel on Monthly chart is likely to support the up move.

### Anna Coulling:

Following ECB & NFP expect bullish momentum for EURUSD with 1.37 initial target.

### Claudiu Cazacu:

Shock provided by ECB now overcome. The market will grind lower, but in time. For now, some profit-taking may help the EUR.

### Haresh Menghani:

Even as the pair recovered sharply from 1.3500 mark, weekly charts still suggest more bearish moves for the pair.

### Ilian Yotov:

"The EUR had a classic sell on the rumor, buy on the fact move, staging a relief rally against the USD following the ECB announcement. The correction of the EUR losses from May could extend further in the week ahead. "

## Прогнози и коментари от FX Street

Прогноза EUR/USD	Нива			Посока			
	Име	1 седмица	1 месец	1 тримесечие	1 седмица	1 месец	1 тримесечие
©FXStreet		0,0000	0,0000	0,0000	06 2014, 17:00	0,0000	0,0000
Adam Narczewski		1,3750	1,3400	1,3200	Bullish	Bearish	Bearish
Anil Panchal		1,3510	1,3760	1,4100	Bearish	Bullish	Bullish
Anna Coulling		1,3735	1,3783	1,3831	Bullish	Bullish	Bullish
ANZ FX Strategy Team		-	-	1,3600	-	-	Sideways
Claudiu Cazacu		1,3630	1,3320	1,3200	Sideways	Bearish	Bearish
Danske Research Team		-	1,3600	1,3500	-	Sideways	Bearish
DBS Group Research		-	1,3700	1,3800	-	Bullish	Bullish
Gonçalo Moreira, CMT		1,3750	1,3800	1,3800	Bullish	Bullish	Bullish
Haresh Menghani		1,3450	1,3200	1,3000	Bearish	Bearish	Bearish
ICN.com analysis team		1,3490	1,3360	1,3250	Bearish	Bearish	Bearish
Ilian Yotov		1,3750	1,3500	1,3500	Bullish	Bearish	Bearish
ING Global Economics Team		-	1,3711	1,3711	-	Bullish	Sideways
J.P. Morgan Global FX Strateg		-	1,3600	1,3400	-	Sideways	Bearish
Luc Luyet, CIIA		1,3600	1,3500	1,3400	Bearish	Bearish	Bearish
Mauricio Carrillo		1,3800	1,4000	1,4000	Bullish	Bullish	Bullish
National Bank of Canada Eco.		-	1,3800	1,3500	-	Bullish	Bearish
Rabobank Financial Markets R		-	1,3800	1,3700	-	Bullish	Sideways
RBC Economic Research Team		-	-	1,3700	-	-	Sideways
Richard Perry		1,3600	1,3500	1,3375	Bearish	Bearish	Bearish
Ross Yamashita		1,3725	1,3400	1,3200	Bullish	Bearish	Bearish
Scotiabank FX Strategy Team		-	1,3700	1,3300	-	Bullish	Bearish
Scott Barkley		1,3550	1,3390	1,3575	Bearish	Bearish	Sideways
Tamer Elzein		1,3765	1,3339	1,2879	Bullish	Bearish	Bearish
TD Securities Research Team		-	1,3200	1,2600	-	Bearish	Bearish
UBS FX Research Team		-	-	1,3400	-	-	Bearish
Valeria Bednarik		1,3745	1,3860	1,3480	Bullish	Bullish	Bearish
Wells Fargo Research Team		-	-	1,3800	-	-	Bullish
Westpac Institutional Bank Tez		-	1,3500	-	-	Bearish	-
Yohay Elam		1,3700	1,3600	1,3500	Bullish	Sideways	Bearish
<b>Average</b>		<b>1,3659</b>	<b>1,3573</b>	<b>1,3475</b>	<b>Bullish</b>	<b>Bearish</b>	<b>Bearish</b>

## Очаквани нива за основни валутни двойки

CCY	1 седмица			1 месец			1 тримесечие		
	0	1 Week	1 Month	1 Quarter	0	1 Week	1 Month	1 Quarter	
<b>EURUSD</b>		1,3659	1,3573	1,3475	<b>USDCAD</b>	1,095	1,0988	1,0981	
<b>GBPUSD</b>		1,6791	1,6762	1,6664	<b>NZDUSD</b>	0,8496	0,8503	0,8464	
<b>USDJPY</b>		101,96	102,22	103,59	<b>GBPJPY</b>	171,8	171,83	172,85	
<b>USDCHF</b>		0,889	0,8976	0,91	<b>EURJPY</b>	139,9	139,02	139,76	

## Заглавия

Rated

1. EUR/USD in lows near 1.3560
2. EUR/USD losing the grip at 1.3540
3. EUR/USD - it was so cozy below 1.36

Издателите на този бюлетин не носят отговорност от щети претърпени от тези, които го ползват поради грешна или недостатъчна информация. Не носим отговорност поради грешно разбрана информация. Сигналите в този документ са само с цел да ориентират потребителите, а не да бъдат следвани с цел инвестиции или печалба! Този бюлетин е с цел само и единствено да даде информация за парара и борсовите стоки. Всяка търговия носи риск от загуби! За търговски сигнали се обърнете към професионалисти.