

10.7.2014 15:31

USD/BGN Pivot

Res3	1,4450
Res2	1,4399
Res1	1,4369
Pivot	1,4348
Sup1	1,4318
Sup2	1,4297
Sup3	1,4246

Volatility

USD/BGN 1 ден	0,38%
USD/BGN 7 дни	2,65%
USD/BGN 1 год.	42,04%

EUR/USD Pivot

Res3	1,3729
Res2	1,3680
Res1	1,3661
Pivot	1,3631
Sup1	1,3612
Sup2	1,3582
Sup3	1,3533

Volatility

EUR/USD 1 ден	0,36%
EUR/USD 7 дни	2,53%
EUR/USD 1 год.	40,22%

СИГНАЛИ САМО ЗА ИНФОРМАЦИЯ!

EUR/USD Buy at 1.3616

FROM: 09-07-2014 10:40 AM GMT

Till : 09-07-2014 4:00 PM GMT

Take profit at 1.3646

Stop loss at 1.3576

USD/JPY Sell at 101.60

FROM: 09-07-2014 10:40 AM GMT

Till : 09-07-2014 4:00 PM GMT

Take profit at 101.30

Stop loss at 102.00

GBP/USD Sell at 1.7129

FROM: 09-07-2014 10:40 AM GMT

Till : 09-07-2014 4:00 PM GMT

Take profit at 1.7099

Stop loss at 1.7169

USD/CHF Sell at 0.8927

FROM: 09-07-2014 10:40 AM GMT

Till : 09-07-2014 4:00 PM GMT

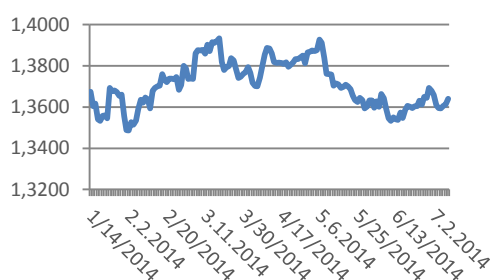
Take profit at 0.8897

Stop loss at 0.8967

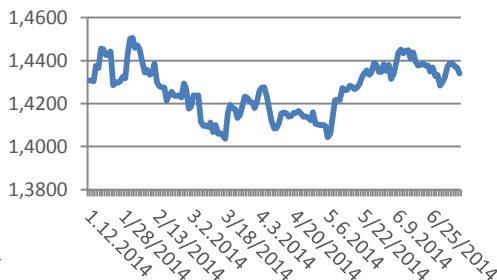
Цени на валути срещу български лев

Валута	Купува	Продава	Отваряне	Най-висока	Най-ниска	Промяна
USD/BGN	1,4373	1,4378	1,4338	1,4379	1,4328	+0.26%
EUR/BGN	1,9461	1,9661	1,9559	1,9569	1,9557	+0.01%
GBP/BGN	2,4589	2,4609	2,4600	2,4604	2,4546	-0.00%
CHF/BGN	1,6097	1,6112	1,6093	1,6110	1,6089	+0.07%

Курс EUR/USD



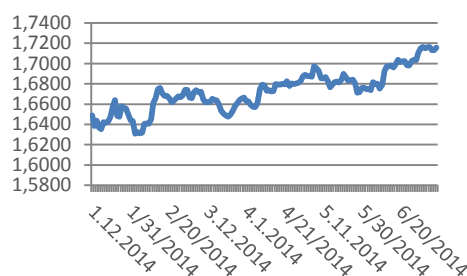
Курс USD/BGN



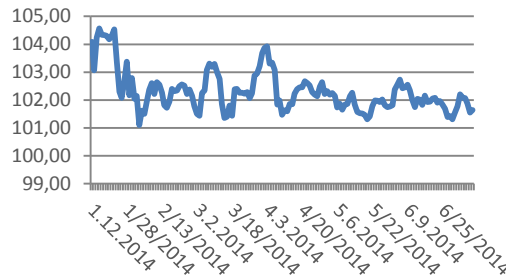
Цени на основните валути

Валута	Купува	Продава	Отваряне	Най-висока	Най-ниска	Промяна
EUR/USD	1,3606	1,3607	1,3641	1,3651	1,3602	-0,0034
USD/JPY	101,34	101,35	101,64	101,86	101,26	-0,29
GBP/USD	1,7111	1,7112	1,7158	1,7168	1,7105	-0,0047
USD/CHF	0,8924	0,8926	0,891	0,8930	0,8902	+0,0015
USD/CAD	1,0671	1,0672	1,0652	1,0673	1,0647	+0,0019
EUR/JPY	137,88	137,9	138,65	138,68	137,8	-0,76

Курс GBP/USD



Курс USD/JPY

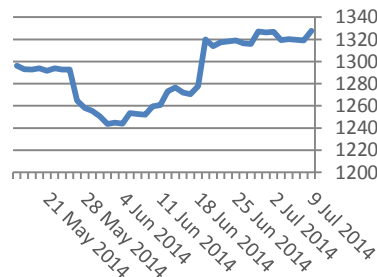


Метали	Цена	Промяна	Промяна в %
Злато	1,343.10	+18.80	+1.42%
Сребро	21,543	+0.475	+2.25%
Платина	1,519.15	+12.25	+0.81%
Паладии	870,6	-2,1	-0.24%
Алуминий	1923,50		
Мед	3,24	-0,008	-0.26%

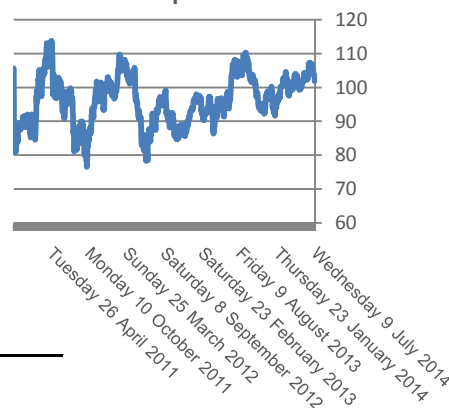
Петрол и газ	Цена	Промяна	Промяна в %
Суров петрол	102	-0,29	-0.29%
Петрол "Brent"	108,21	-0,07	-0.06%
Природен газ	4,176	+0,005	+0.13%
Емисии CO2	5,79	-0,03	-0.43%

Стоки	Цена	Промяна	Промяна в %
Царевица	392,88	+1,88	+0.48%
Пшеница	554,88	+3,88	+0.70%
Кафе	2,067.00	+11,00	+0.54%
Говеда (живи)	150,83	-2,76	-1.80%
Захар	455,9	-3,3	-0.72%

Злато



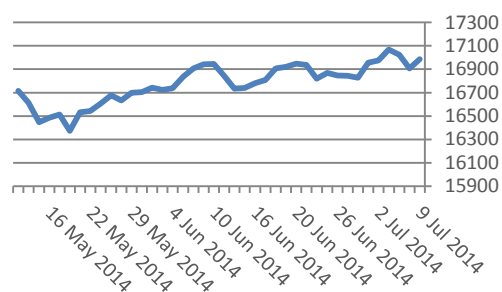
Петрол



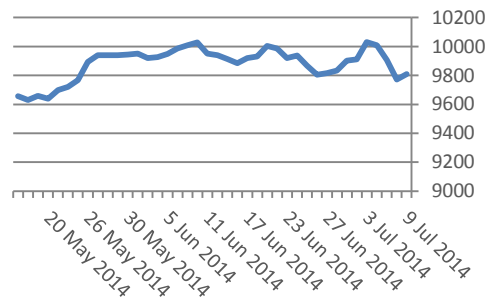
Сигналите са само идея за посоката, която очакваме, но не и за търгуване!

Не носим отговорност от загуби, ако ги използвате за търговия.

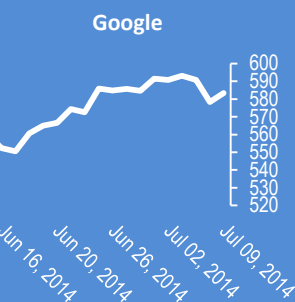
Dow Jones index



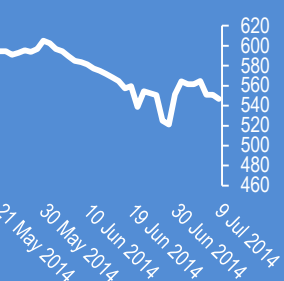
DAX Index



Google
583.36 +4.96 (+0.86%)



Соффикс



Индекси	Цена	Предшна	Най-висока	Най-ниска	Промяна	Промяна в %
Dow 30	16,985.61	16,985.61	16,998.95	16,913.81	+78.99	+0.47%
S&P 500	1,972.83	1,972.83	1,974.15	1,965.10	+9.12	+0.46%
Nasdaq 100	3,892.91	3,892.91	3,896.38	3,863.20	+28.85	+0.75%
SmallCap 2000	1,173.81	1,173.81	1,180.35	1,169.85	+1.66	+0.14%
S&P/TSX	15,215.19	15,137.18	15,216.08	15,120.98	+78.01	+0.52%
Bovespa	53,634.69	53,801.83	53,905.12	53,459.46	-167.14	-0.31%
IPC	43,686.75	43,403.43	43,821.53	43,353.79	+283.32	+0.65%
DAX	9,664.00	9,808.20	9,802.80	9,638.80	-144.2	-1.47%
FTSE 100	6,659.50	6,718.04	6,724.80	6,652.50	-58.54	-0.87%
CAC 40	4,293.30	4,359.84	4,356.30	4,283.80	-66.54	-1.53%
BSE Sofia	548,61	546,79	549,54	544,13	+1.82	+0.33%
BG40	158,92	158,92	160,86	158,92	0	0.00%
BSE Return	420,26	420,46	420,92	420,04	-0,2	-0.05%

Лихвени %	Централни банки	O/N	3M	6M	9M	1Y
USD	0.00% - 0.25%	0.09%	0.23%	0.33%	0.92%	0.56%
EUR	0.150%	0.29%	0.17%	0.26%	1.80%	0.43%
GBP	0.500%	0.47%	0.56%	0.71%	1.60%	1.05%
JPY	0.100%	0.11%	0.13%	0.18%	0.47%	0.33%
CAD	1.000%	0.00%	0.00%	0.00%	0.00%	0.00%
CHF	0.250%	0.03%	0.01%	0.07%	0.19%	0.19%

Календар на икономическите данни за деня

Час GMT	Валута	Събития	Текущо	Предвидено	Последно
22:30	NZD	Business NZ Manufacturing Index Jun	53,3	0	52,7
23:01	GBP	RICS House Price Balance Jun	0,53	0,55	0,57
23:50	JPY	Domestic CGPI M/M Jun	0.20%	0.10%	0.30%
23:50	JPY	Tertiary Industry Index M/M May	0.90%	1.70%	-5.40%
23:50	JPY	Machine Orders M/M May	-19.50%	0.70%	-9.10%
01:30	AUD	Employment Change Jun	15.9K	12.0K	-4.8K
01:30	AUD	Unemployment Rate Jun	6.00%	5.90%	5.80%
05:00	JPY	Consumer Confidence Index Jun	41,1	40,3	39,3
08:00	EUR	ECB Monthly Bulletin	0	0	0
08:30	GBP	Visible Trade Balance (GBP) May	-9.2B	-9.0B	-8.9B
11:00	GBP	BoE Rate Decision	0.50%	0.50%	0.50%
11:00	GBP	BoE Asset Purchase Target Jul	375B	375B	375B
12:30	CAD	New Housing Price Index M/M May	0	0.20%	0.20%
12:30	USD	Initial Jobless Claims (JUL 5)	0	316K	315K
14:00	USD	Wholesale Inventories May	0	0.60%	1.10%
14:30	USD	Natural Gas Storage	0	0	100B
00:00	00:00	0	0	0	0
00:00	00:00	0	0	0	0
00:00	00:00	0	0	0	0
00:00	00:00	0	0	0	0
00:00	00:00	0	0	0	0
00:00	00:00	0	0	0	0

EURIBORS 7.9.2014

Падеж Процент

Euribor - 1 week	0.048%
Euribor - 2 weeks	0.058%
Euribor - 1 month	0.095%
Euribor - 2 months	0.153%
Euribor - 3 months	0.203%
Euribor - 6 months	0.304%
Euribor - 9 months	0.394%
Euribor - 12 month	0.487%

USD Libor 7.9.2014

Падеж Процент

Libor - 1 week	0.09420 %
Libor - 1 month	0.15275 %
Libor - 2 months	0.19500 %
Libor - 3 months	0.23410 %
Libor - 6 months	0.33070 %
Libor - 12 months	0.55720 %

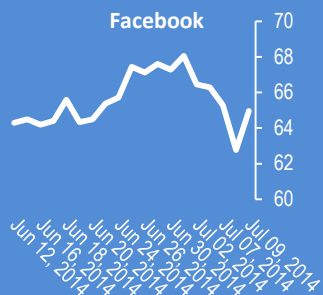
Български ДЦК

Падеж Доходност %

1 месец	0,130
1 година	0,963
3 години	1,645
5 години	2,301
7 години	2,849
10 години	3,400

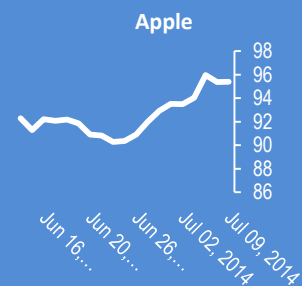
Facebook

64.97 +2.21 (+3.52%)



Apple

95.39 +0.04 (+0.04%)



Jul 10 2014, 15:13 EUR/USD

Страйк на активна опция в 1.3600 за 1,5 млрд. и на 1,3615 за 500 млн. долара.

Jul 10 2014, 15:03 USD

Към 20:00 ч. е началото на аукциона за 30 г. облигации на САЩ за 13 млрд. долара.

Jul 10 2014, 15:01 USD

Към 18:00 ч. започва аукциона за 3-6 м. облигации за 24-26 млрд. на САЩ.

Jul 10 2014, 15:00 USD

Към 18:00 ч. Федералният резерв ще изкупи между 2,5 млрд. долара и 3,25 млрд. долара за изплащания на купони по облигации с падеж 2021 г. и 2024 г. според Ройтерс.

Jul 10 2014, 14:05 GB

Централната банка на Англия запази лихвата на 0,50 %, но според анализаторите времето до покачването на лихвата остава все по-малко.

Jul 10 2014, 12:56 Дакс

Дакс - вълнов анализ от 27 юни.

Jul 10 2014, 12:59 EUR/USD

Евро-долар (1.3622) се привлича от страйка на голямата пут опция в 1,3600.

Jul 10 2014, 12:56 Дакс

Дакс - вълнов анализ от 27 юни.

Jul 10 2014, 12:52 USD/JPY

Долар-йена (101.30) задълбочава спада от продажбите на индексите в ЕС. Дакс се обезцени с -1,76 %. Лихвата на 10 г. облигации на САЩ е 2,51 % и продължава да спада.

Jul 10 2014, 12:36 EUR/AUD

Кросът направи вчера голям "spike" и посъкпна със 130 пипса до 1,4427. Ориентира се към 1,4599 (03.07).

Jul 10 2014, 12:34 EC

Индексите в ЕС са на червено. Индексът на Португалия спада с -3,62 %, на Испания с -1,97 %. Разликата между доходностите на 5г. облигации на Португалия и Германия се разшири.

Jul 10 2014, 12:22 GBP

Великобритания е най-бързо развиващата се икономика в Г-10. Вероятният момент за покачването на лихвата е ноември според Роб Ууд пред Блумберг.

Jul 10 2014, 12:12 Facebook site

Новата ни страница във Фейсбук:

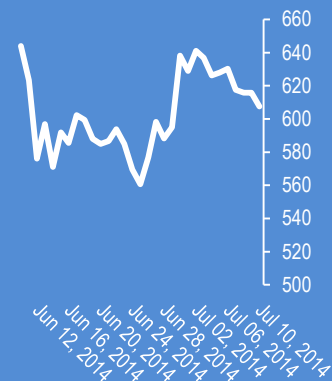
Jul 10 2014, 12:05 EUR/USD

Евро-долар е близко до серия от опционни страйкове 1,3615-20-30 с падеж днес в 17:00 ч.

Bitcoin/USD (BTC-e)

607.48 -8.64 (-1.40%)

Bitcoin/USD



Коменари на анализатори

Прогнози и коментари от FX Street

Anil Panchal:
Ascending trend line on Monthly chart coupled with Fed's intention to continue with loose monetary policy can become fuel for the pair.

Прогноза EUR/USD	Нива			Посока			
	Име	1 седмица	1 месец	1 тримесечие	1 седмица	1 месец	1 тримесечие
Danske Research Team	-	-	1,3300	-	-	Bearish	
Deutsche Bank Analyst Team	-	1,3500	1,3300	-	Bearish	Bearish	
Goldman Sachs Global Investm	-	-	1,3800	-	-	Bullish	
Gonçalo Moreira, CMT	1,3700	1,3650	1,3600	Bullish	Bullish	Sideways	
Haresh Menghani	1,3480	1,3180	1,3130	Bearish	Bearish	Bearish	
HSBC Global Research Team	-	1,3300	1,3000	-	Bearish	Bearish	
ICN.com analysis team	1,3550	1,3360	1,3250	Bearish	Bearish	Bearish	

Claudiu Cazacu:
The slide of the EUR against USD is fundamentally justified by the double whammy on Thursday. The pace is likely to be measured.

ING Global Economics Team	-	-	1,3300	-	-	Bearish	
J.P. Morgan Global FX Strategy	-	-	1,3400	-	-	Bearish	
Jarratt Davis	1,3700	1,3800	1,3900	Bullish	Bullish	Bullish	
Luc Luyet, CIIA	1,3500	1,3450	1,3350	Bearish	Bearish	Bearish	
NAB Global Markets Research	-	1,3500	1,3200	-	Bearish	Bearish	
Neal Gilbert	1,3700	1,3800	1,3400	Bullish	Bullish	Bearish	
Nomura FX Research & Strateg	-	-	1,3200	-	-	Bearish	
OCBC Treasury Research & Str	-	1,3685	1,3535	-	Bullish	Sideways	
Rabobank Financial Markets Re	-	1,3600	1,3600	-	Sideways	Sideways	

Haresh Menghani:
EURUSD forming a rising wedge on weekly chart, suggesting the upcoming medium-term downtrend for the pair.

RBC Economic Research Team	-	1,3700	1,3400	-	Bullish	Bearish	
RBS Team	-	1,3600	1,2800	-	Sideways	Bearish	
Richard Perry	1,3600	1,3475	1,3375	Sideways	Bearish	Bearish	
Ross Yamashita	1,3500	1,3300	1,3000	Bearish	Bearish	Bearish	
Sasha Cekerevac, BA	-	1,3500	1,3200	-	Bearish	Bearish	
Scotiabank FX Strategy Team	-	1,3800	1,3400	-	Bullish	Bearish	
Scott Barkley	1,3390	1,3550	1,3200	Bearish	Bearish	Bearish	
Tamer Elzein	1,3658	1,3414	1,3616	Bullish	Bearish	Sideways	
TD Securities Research Team	-	1,3500	1,3000	-	Bearish	Bearish	
Tor Vollaløkken	-	1,3450	1,2800	-	Bearish	Bearish	
UBS FX Research Team	-	1,3500	1,3200	-	Bearish	Bearish	

Jarratt Davis:
I'm expecting this pair to rise due to the market being disappointed with the ECB's latest actions, the market ultimately wants QE to start really selling the euro

UniCredit Research	-	1,3700	1,3900	-	Bullish	Bullish	
Valeria Bednarik	1,3475	1,3260	1,3000	Bearish	Bearish	Bearish	
Vasilis Tsaprounis	1,3500	1,3400	1,3300	Bearish	Bearish	Bearish	
Wells Fargo Research Team	-	1,3500	1,3500	-	Bearish	Bearish	
Westpac Institutional Bank Tear	-	1,3600	1,3500	-	Sideways	Bearish	
Yohay Elam	1,3500	1,3400	1,3300	Bearish	Bearish	Bearish	
Average	1,3561	1,3511	1,3364	Bearish	Bearish	Bearish	

Очаквани нива за основни валутни двойки

CCY	1 седмица	1 месец	1 тримесечие	CCY	1 седмица	1 месец	1 тримесечие
EURUSD	1,3561	1,3511	1,3364	USDCAD	1,0631	1,0677	1,0829
GBPUSD	1,7123	1,7042	1,6961	NZDUSD	0,8713	0,8635	0,8572
USDJPY	101,5400	102,0600	103,8000	GBPJPY	174,51	175,87	176,94
USDCHF	0,8953	0,8996	0,9116	EURJPY	138,14	138,21	139,62
AUDUSD	0,9368	0,9301	0,9146	EURGBP	0,7918	0,7914	0,7869

Заглавия

1. EUR/USD: the end of an era, not the beginning of another
2. EUR/USD accelerates lower
3. FOMC announces the end of QE in October.. if economy matches expectations
4. GBP/USD got under pressure from Trade Balance

Издателите на този бюлетин не носят отговорност от щети претърпени от тези, които го ползват поради грешна или недостатъчна информация. Не носим отговорност поради грешно разбрана информация. Сигналите в този документ са само с цел да ориентират потребителите, а не да бъдат следвани с цел инвестиции или печалба! Този бюлетин е с цел само и единствено да даде информация за парара и борсовите стоки. Всяка търговия носи риск от загуби! За търговски сигнали се обърнете към професионалисти.