



11.1.2016 08:47

USD/BGN Pivot

Res3	1.7927
Res2	1.7912
Res1	1.7907
Pivot	1.7897
Sup1	1.7892
Sup2	1.7882
Sup3	1.7867

Volatility

USD/BGN 1 ден	0.94%
USD/BGN 7 дни	6.60%
USD/BGN 1 год.	104.74%

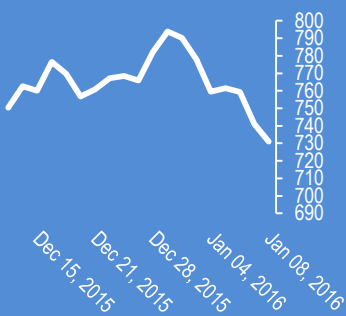
EUR/USD Pivot

Res3	1.1056
Res2	1.0994
Res1	1.0957
Pivot	1.0932
Sup1	1.0895
Sup2	1.0870
Sup3	1.0808

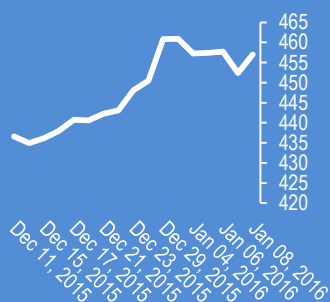
Volatility

EUR/USD 1 ден	0.57%
EUR/USD 7 дни	4.02%
EUR/USD 1 год.	63.77%

Google



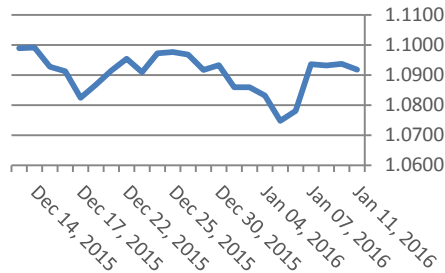
Софикс



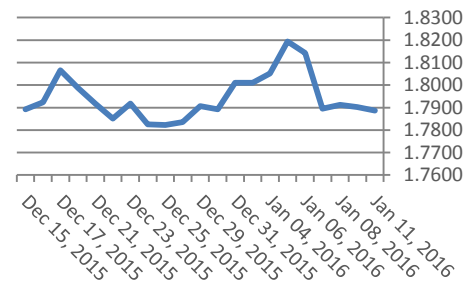
Цени на валути срещу български лев

Валута	Купува	Продава	Отваряне	Най-висока	Най-ниска	Промяна
USD/BGN	1.7795	1.7978	1.7902	1.7902	1.7887	-0.0014
EUR/BGN	1.9458	1.9658	1.9559	1.9575	1.9555	0.0000
GBP/BGN	2.5838	2.6104	2.5991	2.5991	2.5971	-0.0020
CHF/BGN	1.7914	1.7929	1.7921	1.7921	1.7921	0.0000

Курс EUR/USD



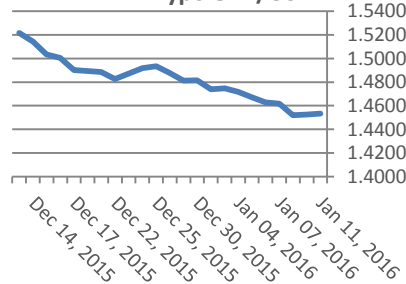
Курс USD/BGN



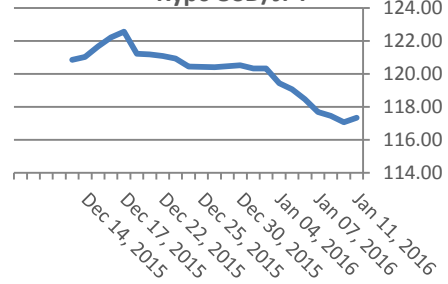
Цени на основните валути

Валута	Купува	Продава	Отваряне	Най-висока	Най-ниска	Промяна
EUR/USD	1.0920	1.0922	1.0919	1.097	1.0908	-0.0005
USD/JPY	117.23	117.25	117.18	117.45	116.70	-0.20
GBP/USD	1.4533	1.4534	1.4528	1.4559	1.4495	0.001
USD/CHF	0.9937	0.9940	0.9952	0.9955	0.9882	-0.0010
USD/CAD	1.4168	1.4171	1.4169	1.4188	1.4154	-0.0004
EUR/JPY	128.02	128.04	127.97	128.34	127.65	-0.29

Курс GBP/USD

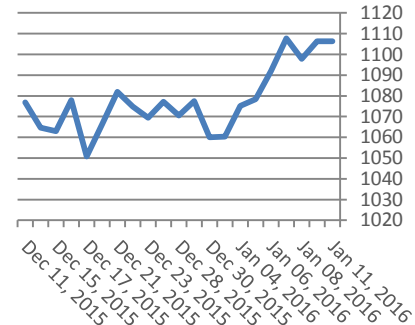


Курс USD/JPY



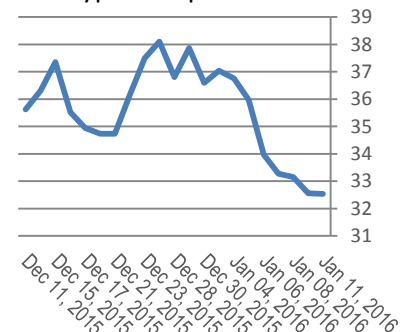
Метали	Цена	Промяна	Промяна в %
Злато	1,107.20	9.3	0.85%
Сребро	14.01	0.092	0.66%
Мед	1.986	-0.031	-1.53%
Платина	875.8	-4.2	-0.48%
Паладии	489.5	-5.4	-1.09%
Алуминий	1,482.75	-8.75	-0.59%

Злато

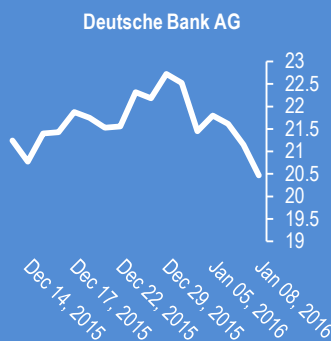
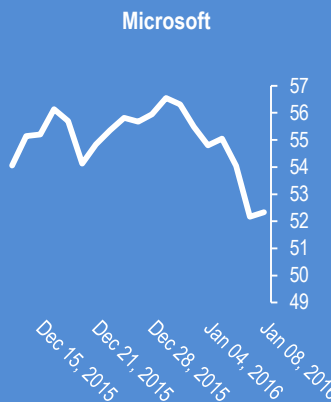
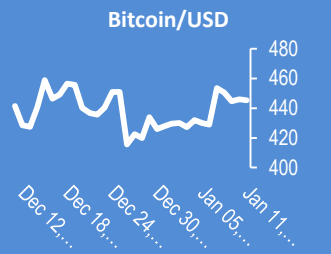
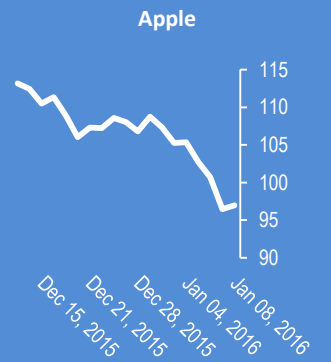
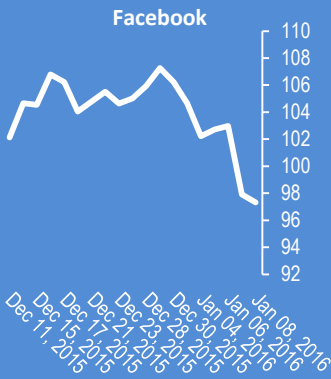


Петрол и газ	Цена	Промяна	Промяна в %
Суров петрол	32.50	-0.67	-2.01%
Петрол "Brent"	33.21	-0.34	-1.03%
Природен газ	2.464	-0.013	-0.50%
Мазут	1.0347	-0.0099	-0.95%

Суров петрол



Стоки	Цена	Промяна	Промяна в %
Царевица	354.88	-2.25	-0.63%
Пшеница	477.13	-1.25	-0.26%
Кафе	1,487.00	12	-1.22%
Говеда (живи)	132.85	-0.68	-0.51%
Захар	419.85	-9	-2.10%



2016-Jan-11, 06:22	Risk Off	(Kilian Signals 2016-Jan-11, 06:22) Петролът спадна до най-ниско ниво от 2003 г. Южноафриканският ранд се обезцени с -9.0 %. Инвеститорите се насочват към облигации на Япония, Австралия и Нова Зеландия от опасения за стабилността на икономиката на Китай според Блумберг.
2016-Jan-11, 06:12	Gold	(Kilian Signals 2016-Jan-11, 06:12) Златото развива Импулс във възходяща посока ? Gold. Upward Ex 3-th Impuls ? pic.twitter.com/dA7nIWtADE— Kiliantrade.com (@AmcForex) January 11, 2016
2016-Jan-11, 06:00	Commodities	(Kilian Signals 2016-Jan-11, 06:00) Ресурсните валути продължават да се обезценяват. Канадският долар спадна до ново рекордно ниско ниво спрямо долара от 1,4186. Австралийският долар спадна до 0,6924. Кивито са смъкна до 0,6509
2016-Jan-11, 05:58	Risk Off	(Kilian Signals 2016-Jan-11, 05:58) Пазарът е в Risk Off. Йената поскъпна до 116,68. Швейцарският франк се покачи до 0,9874 спрямо долара
2016-Jan-11, 05:53	USD/JPY	(Kilian Signals 2016-Jan-11, 05:53) USD/JPY (117.32) отвори под 117,50 (5&20 DMA) и спадна до 116,68 от продажбите на индексите на Китай. Индексът CSI300 спадна с -3.36%,
2016-Jan-10, 10:15	AUD/USD	(Kilian Signals 2016-Jan-10, 10:15) Вълновият анализ за 10 януари 2016 г. е актуализиран за абонати
2016-Jan-10, 10:15	GBP/USD	(Kilian Signals 2016-Jan-10, 10:15) Вълновият анализ за 10 януари 2016 г. е актуализиран за абонати
2016-Jan-09, 10:02	EUR/GBP	(Kilian Signals 2016-Jan-09, 10:02) Вълновият анализ за 9 януари 2016 г. е актуализиран за абонати
2016-Jan-09, 09:29	EUR/USD	(Kilian Signals 2016-Jan-09, 09:29) Вълновият анализ за 9 януари 2016 г. е актуализиран за абонати
2016-Jan-09, 07:37	GBP/USD	(Kilian Signals 2016-Jan-09, 07:37) Голдмън Сакс ревизират очакванията си за покачване на лихвата от ЦБ на Великобритания от Q2 на Q4 2016 г.
2016-Jan-09, 07:35	Акценти	(Kilian Signals 2016-Jan-09, 07:35) Акцентите за следващата седмица: заседание на ЦБ на Великобритания, безработица в Австралия, промишлено производство във Великобритания, продажби на дребно в САЩ
2016-Jan-09, 07:31	Пазари	(Kilian Signals 2016-Jan-09, 07:31) Индексите в САЩ затвори на червено, регистрирайки най-голям спад от август 2015 г. от спада на индексите на Китай и срива на суровините. Натиск оказа и спада на средната часова работна ставка в САЩ, която се наблюдава от ФЕД. Ресурсните валути продължават да се обезценяват. GBP/USD спадна до 1,4505, най-ниско ниво от 5 години от риска за излизане на Великобритания от ЕС
2016-Jan-09, 07:24	Германия	(Kilian Signals 2016-Jan-09, 07:24) Рейтинговата агенция Fitch потвърди рейтинга на Германия от AAA, стабилна перспектива
2016-Jan-09, 07:22	EUR/USD	(Kilian Signals 2016-Jan-09, 07:22) EUR/USD (1.0926) спадна вчера до 1,0802 (61.8 % на покачването от 6 януари), напълно в рамките на вълновия модел за 8 януари. Последвалото покачване е сегмент от бича триъгълна консолидация с потенциал..... Още
2016-Jan-09, 07:11	Индекси	(Kilian Signals 2016-Jan-09, 07:11) Индексът Доу Джоунс (Dow Jones) спадна с -167,65 пункта (-1,02%) и затвори на 16 345,45. Индексът S P 500 спадна с -21,06 пункта (-1,08 %) и затвори на 1922,03 пункта

Прогнози и коментари от Investing.com

Коментари от Daily FX

Oil, Copper Suffer from Heavy Risk Rout while Gold Price Elevates - bit.ly/1K85zRV

US Dollar May Rise as Risk-Off Trade Resumes on Hawkish Fed-Speak - bit.ly/1RhlyEU

AUS200 Technical Analysis: Caution Ahead of December, August Lows - bit.ly/1IXZVqy

US Dollar Gaining in Risk-Off Environment, but for How Long? - bit.ly/1mPkMBM

Tokyo Margin Calls Ignite Risk-Off amid Rumors of China RRR Cut - bit.ly/1P13FUp

Deteriorating Sentiment to Fuel Gold Rebound- Supported Above 1080 - bit.ly/1OhI7UY

Forex Weekly Forecast: All eyes on China on huge week for FX markets - bit.ly/1OhI7EG

Yuan is Heading Lower – How Fast Depends on Next Move in Stocks - bit.ly/1IVfjE1

Australian Dollar Volatility to Continue on China, Jobs Data - bit.ly/1IVfijm

USD/JPY Eyes August Low- Widening Surplus to Keep BoJ on Hold? - bit.ly/1ZgTS7G

British Pound to Lose Further Unless the FTSE 100 Bounces Sharply - bit.ly/1mLPwnf

Име	Вид	5 минути	15 минути	1 час	1 ден
EUR/USD	Moving Averages:	Buy	Buy	Buy	Buy
1.0917	Indicators:	Strong Buy	Sell	Buy	Strong Buy
	Summary:	Strong Buy	Neutral	Buy	Strong Buy
GBP/USD	Moving Averages:	Strong Buy	Buy	Sell	Strong Sell
1.4534	Indicators:	Strong Buy	Strong Buy	Strong Buy	Strong Sell
	Summary:	Strong Buy	Strong Buy	Neutral	Strong Sell
USD/JPY	Moving Averages:	Neutral	Sell	Sell	Strong Sell
117.33	Indicators:	Strong Buy	Buy	Sell	Strong Sell
	Summary:	Buy	Neutral	Sell	Strong Sell
USD/CHF	Moving Averages:	Strong Sell	Strong Sell	Sell	Sell
0.994	Indicators:	Buy	Buy	Strong Sell	Strong Sell
	Summary:	Neutral	Neutral	Strong Sell	Strong Sell
AUD/USD	Moving Averages:	Sell	Sell	Sell	Strong Sell
0.6968	Indicators:	Buy	Buy	Neutral	Strong Sell
	Summary:	Neutral	Neutral	Neutral	Strong Sell
EUR/GBP	Moving Averages:	Strong Sell	Neutral	Buy	Strong Buy
0.7512	Indicators:	Strong Sell	Strong Sell	Buy	Strong Buy
	Summary:	Strong Sell	Sell	Buy	Strong Buy
USD/CAD	Moving Averages:	Strong Sell	Sell	Buy	Strong Buy
1.4162	Indicators:	Strong Sell	Strong Sell	Strong Buy	Strong Buy
	Summary:	Strong Sell	Strong Sell	Strong Buy	Strong Buy
NZD/USD	Moving Averages:	Neutral	Neutral	Sell	Strong Sell
0.6531	Indicators:	Strong Buy	Buy	Strong Sell	Strong Sell
	Summary:	Buy	Neutral	Strong Sell	Strong Sell
EUR/JPY	Moving Averages:	Strong Buy	Neutral	Sell	Strong Sell
128.1	Indicators:	Strong Buy	Buy	Neutral	Strong Sell
	Summary:	Strong Buy	Neutral	Neutral	Strong Sell
EUR/CHF	Moving Averages:	Sell	Sell	Sell	Buy
1.0853	Indicators:	Strong Buy	Sell	Strong Sell	Strong Buy
	Summary:	Neutral	Sell	Strong Sell	Strong Buy

*Техническите индикатори описани в горната таблица са само за информация и не следва да се приемат като идея за търговия!

Нива на съпротива и подкрепа

Symbol	S3	S2	S1	Pivot Points	R1	R2	R3
EUR/USD	1.0907	1.091	1.0913	1.0916	1.0919	1.0922	1.0925
GBP/USD	1.4522	1.4525	1.4526	1.4529	1.4532	1.4533	1.4536
USD/JPY	117.14	117.21	117.25	117.32	117.39	117.43	117.49
USD/CHF	0.9937	0.9940	0.9941	0.9944	0.9947	0.9948	0.9951
AUD/USD	0.6958	0.6963	0.6966	0.6971	0.6976	0.6979	0.6984
EUR/GBP	0.7507	0.7509	0.7511	0.7513	0.7515	0.7517	0.7519
USD/CAD	1.4155	1.4160	1.4163	1.4168	1.4173	1.4176	1.4181
NZD/USD	0.6517	0.6521	0.6524	0.6528	0.6532	0.6535	0.6539

Издателите на този бюлетин не носят отговорност от щети претърпени от тези, които го ползват поради грешна или недостатъчна информация. Не носим отговорност поради грешно разбрана информация. Сигналите в този документ са само с цел да ориентират потребителите, а не да бъдат следвани с цел инвестиции или печалба! Този бюлетин е с цел само и единствено да даде информация за парара и борсовите стоки. Всяка търговия носи риск от загуби! За търговски сигнали се обърнете към професионалисти.