



11.2.2016 09:53

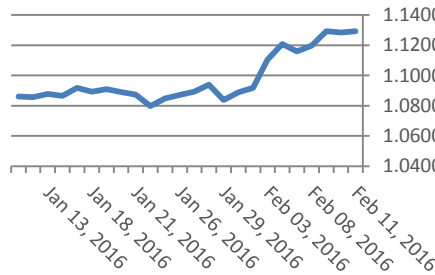
USD/BGN Pivot

Res3	1.7433
Res2	1.7373
Res1	1.7345
Pivot	1.7313
Sup1	1.7285
Sup2	1.7253
Sup3	1.7193

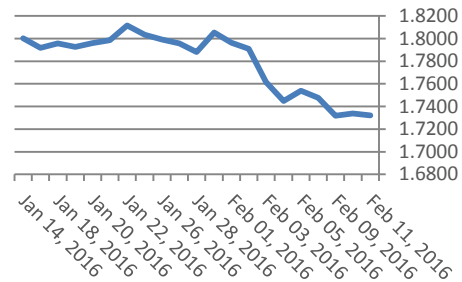
Цени на валути срещу български лев

Валута	Купува	Продава	Отваряне	Най-висока	Най-ниска	Промяна
USD/BGN	1.7256	1.7389	1.7318	1.7340	1.7280	0.0003
EUR/BGN	1.9482	1.9632	1.9559	1.9563	1.9555	-0.0001
GBP/BGN	2.5083	2.5276	2.5160	2.5216	2.5124	0.0008
CHF/BGN	1.7914	1.7929	1.7921	1.7921	1.7921	0.0000

Курс EUR/USD



Курс USD/BGN



Volatility

USD/BGN 1 ден	1.04%
USD/BGN 7 дни	7.31%
USD/BGN 1 год.	115.98%

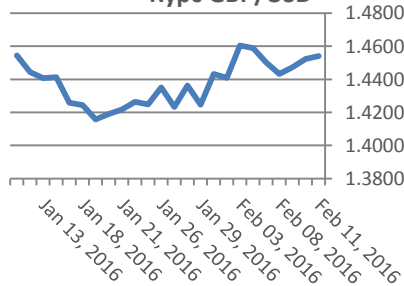
EUR/USD Pivot

Res3	1.1387
Res2	1.1341
Res1	1.1317
Pivot	1.1295
Sup1	1.1271
Sup2	1.1249
Sup3	1.1203

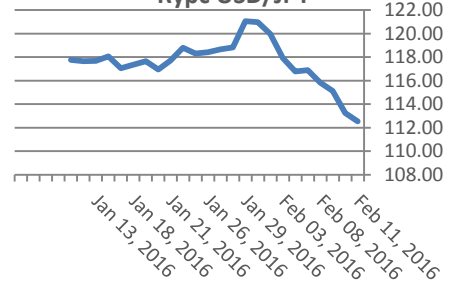
Цени на основните валути

Валута	Купува	Продава	Отваряне	Най-висока	Най-ниска	Промяна
EUR/USD	1.1291	1.1293	1.1292	1.132	1.1274	0
USD/JPY	112.53	112.55	113.35	113.60	112.29	-0.81
GBP/USD	1.4538	1.4541	1.4524	1.4564	1.4521	0.0015
USD/CHF	0.9719	0.9722	0.9736	0.9742	0.9704	-0.0016
USD/CAD	1.3947	1.3950	1.3926	1.3966	1.3883	0.0022
EUR/JPY	127.07	127.09	128.00	128.12	126.88	-0.92

Курс GBP/USD



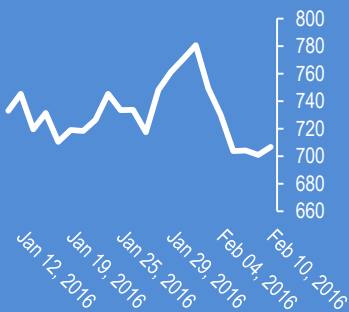
Курс USD/JPY



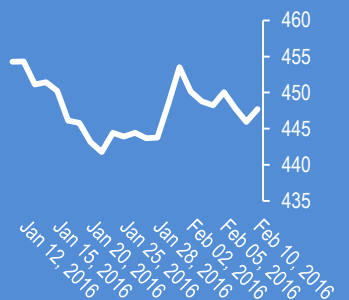
Volatility

EUR/USD 1 ден	0.64%
EUR/USD 7 дни	4.47%
EUR/USD 1 год.	70.97%

Google



Софикс

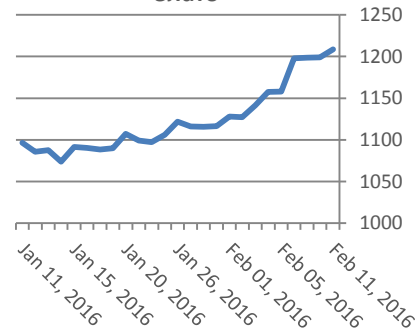


Метали	Цена	Промяна	Промяна в %
Злато	1,208.10	13.5	1.13%
Сребро	15.345	0.063	0.41%
Мед	2.011	-0.007	-0.33%
Платина	935.5	-1.45	-0.15%
Паладии	525	1.7	0.32%
Алуминий	1,490.25	5.5	0.37%

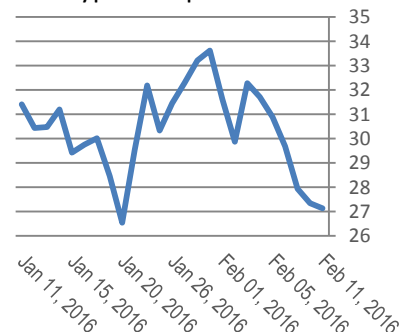
Петрол и газ	Цена	Промяна	Промяна в %
Суров петрол	27.14	-0.32	-1.15%
Петрол "Brent"	30.78	-0.07	-0.21%
Природен газ	2.07	0.019	0.93%
Мазут	0.9785	-0.0013	-0.13%

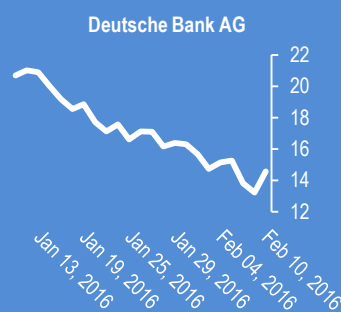
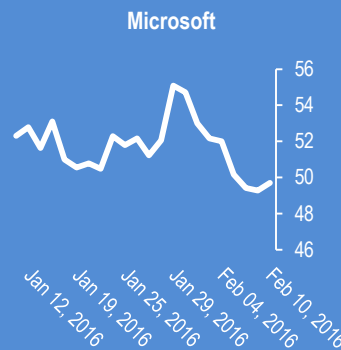
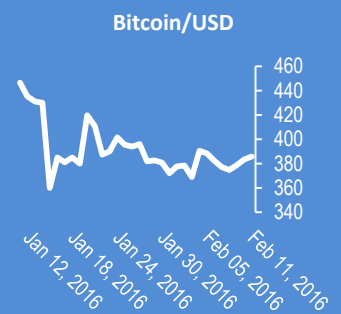
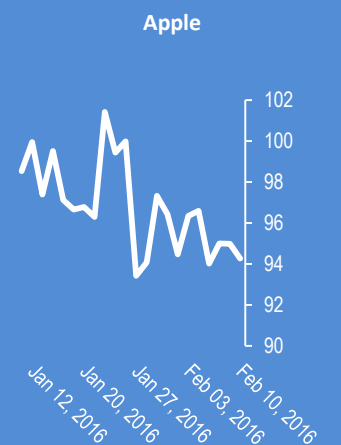
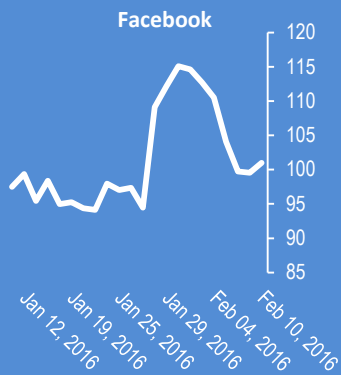
Стоки	Цена	Промяна	Промяна в %
Царевица	360.38	0	0.00%
Пшеница	461.88	0.75	0.16%
Кафе	1,393.00	6	0.60%
Говеда (живи)	131.66	0.51	0.39%
Захар	390.85	-1.6	-0.41%

Злато



Суров петрол





2016-Feb-11, 07:51	Китай	(Kilian Signals 2016-Feb-11, 07:51) Активите на банковата система на Китай са за 34 трлн. долара според CNBC и нарастнаха с 1 000 % за 10 г.
2016-Feb-11, 07:41	Азия	(Kilian Signals 2016-Feb-11, 07:41) Докладът на Йелен оказа негативен ефект върху индексите на САЩ и Азия. Акциите на китайската строителна банка спаднаха с -5,4 % до най-ниско ниво от 2009 г. Акциите на земеделската банка на Китай спаднаха с -5,9 % до най-ниско ниво от 2011 г. Очаква се червена вълна и на европейските борси
2016-Feb-11, 07:31	AUD/USD	(Kilian Signals 2016-Feb-11, 07:31) AUD/USD поскъпна до 0,7152, а NZD/USD до 0,6734 през азиатската сесия
2016-Feb-11, 07:25	USD/JPY	(Kilian Signals 2016-Feb-11, 07:25) Вълнов анализ - 5 февруари. Абонаментен план USD/JPY. Wave analysis from 5-th of Feb. Subscription plan pic.twitter.com/3JxLODKZBs— Kiliantrade.com (@AmcForex) February 9, 2016
2016-Feb-11, 07:24	USD/JPY	(Kilian Signals 2016-Feb-11, 07:24) USD/JPY спадна до 112,25. Курсът се обезцени с -8,12 % от началото на месеца
2016-Feb-11, 07:18	ЕС	(Kilian Signals 2016-Feb-11, 07:18) Индексите в ЕС се очаква да отворят на червено след доклада на Йелен
2016-Feb-11, 07:14	EUR/USD	(Kilian Signals 2016-Feb-11, 07:14) Евро-долар поскъпна до 1,1319, след като Йелен потвърди политиката на умерено покачване на лихвата, което събори индексите
2016-Feb-11, 06:11	Индекси	(Kilian Signals 2016-Feb-11, 06:11) Индексът Доу Джоунс (Dow Jones) спадна с -99,64 пункта (-0,62 %) и затвори на 15 914,74. Индексът S&P 500 спадна с -0,35 пункта (-0,02 %) и затвори на 1851,86 пункта
2016-Feb-10, 14:05	Йелен	(Kilian Signals 2016-Feb-10, 14:05) Евро-долар (1.1239) спадна до 1,1221, след като Йелен потвърди политиката на плавно покачване на лихвата въпреки рисковете от Китай и глобалната нестабилност
2016-Feb-10, 13:56	EUR/USD	(Kilian Signals 2016-Feb-10, 13:56) Евро-долар атакува зоната на подкрепа на 1,1235, следвана от 1,1160
2016-Feb-10, 11:17	GBP/USD	(Kilian Signals 2016-Feb-10, 11:17) Паунда скочи до 1,4533, ориентира се към 1,4550 или 1,4590
2016-Feb-10, 10:55	DB	(Kilian Signals 2016-Feb-10, 10:55) Акциите на Дойче банк поскъпнаха с +13,83 % от слухове, че ЕЦБ ще включи в QE покупка на акции от европейски банки
2016-Feb-10, 10:52	Франция	(Kilian Signals 2016-Feb-10, 10:52) Министърът на външните работи на Франция -Лоран Фабиус е подал оставка
2016-Feb-10, 10:14	USD	(Kilian Signals 2016-Feb-10, 10:14) Евро-долар спадна до 1,1251, след като Дойче банк заяви, че ще изкупи част от облигациите си, което предизвика ръст на индексите и на фючърсите
2016-Feb-10, 09:30	EUR/USD	(Kilian Signals 2016-Feb-10, 09:30) Евро-долар тества зоната на подкрепа към 1,1250

Прогнози и коментари от Investing.com

Коментари от Daily FX

Forex Trading Video: Dollar, Stocks, Gold and Oil All Lined Up for Major Breaks
youtu.be/48guWyyM7Ho?a

Forex Strategy Video: Liquidity Can Leverage USDJPY Break Into Yen Cross Tumble
youtu.be/19HYIhT6j2E?a

Fed Outlook Puts US Dollar and Equities In Troubling Position - bit.ly/1Qsy9iY

Fed Chair Yellen Delivers Testimony on Monetary Policy Outlook - bit.ly/1o4xz4H

EURGBP Reacts to Slope Resistance-Reversal Setup Targets Weekly Open - bit.ly/1T8xyb0

Forex : EURGBP Reacts to Slope Resistance- Reversal Setup Targets Weekly Open: youtu.be/-YV3aB3S_zw?a via @YouTube

Bearish AUD/USD Lacking Upside Push into 1-Yr Resistance Point, Downside Favored - bit.ly/1WeL5gJ

All About The Yuan - bit.ly/1oszEHY

USD/CAD Technical Analysis: CAD Bulls Face Critical 100-DMA (Levels) - bit.ly/1TShQn

EUR/CAD Retraces to Resistance - bit.ly/1TShQI

USD/JPY Oversold, Retail FX Remains Net-Long Following Yellen - bit.ly/1TShQg

Име	Вид	5 минути	15 минути	1 час	1 ден
EUR/USD	Moving Averages:	Sell	Sell	Buy	Strong Buy
	1.1292 Indicators:	Strong Sell	Sell	Buy	Strong Buy
	Summary:	Strong Sell	Sell	Buy	Strong Buy
GBP/USD	Moving Averages:	Strong Buy	Strong Buy	Strong Buy	Neutral
	1.454 Indicators:	Strong Buy	Strong Buy	Strong Buy	Strong Buy
	Summary:	Strong Buy	Strong Buy	Strong Buy	Buy
USD/JPY	Moving Averages:	Strong Sell	Sell	Strong Sell	Strong Sell
	112.54 Indicators:	Sell	Strong Sell	Strong Sell	Strong Sell
	Summary:	Strong Sell	Strong Sell	Strong Sell	Strong Sell
USD/CHF	Moving Averages:	Sell	Sell	Strong Sell	Strong Sell
	0.972 Indicators:	Strong Buy	Buy	Strong Sell	Strong Sell
	Summary:	Neutral	Neutral	Strong Sell	Strong Sell
AUD/USD	Moving Averages:	Strong Sell	Sell	Neutral	Buy
	0.7096 Indicators:	Sell	Buy	Buy	Buy
	Summary:	Strong Sell	Neutral	Neutral	Buy
EUR/GBP	Moving Averages:	Strong Sell	Strong Sell	Neutral	Strong Buy
	0.7766 Indicators:	Strong Sell	Sell	Sell	Strong Buy
	Summary:	Strong Sell	Strong Sell	Neutral	Strong Buy
USD/CAD	Moving Averages:	Neutral	Buy	Buy	Buy
	1.3948 Indicators:	Strong Sell	Buy	Strong Buy	Neutral
	Summary:	Sell	Buy	Strong Buy	Neutral
NZD/USD	Moving Averages:	Strong Sell	Sell	Buy	Strong Buy
	0.667 Indicators:	Sell	Sell	Sell	Strong Buy
	Summary:	Strong Sell	Sell	Neutral	Strong Buy
EUR/JPY	Moving Averages:	Strong Sell	Strong Sell	Strong Sell	Strong Sell
	127.08 Indicators:	Strong Sell	Strong Sell	Strong Sell	Strong Sell
	Summary:	Strong Sell	Strong Sell	Strong Sell	Strong Sell
EUR/CHF	Moving Averages:	Sell	Sell	Strong Sell	Neutral
	1.0976 Indicators:	Buy	Sell	Strong Sell	Strong Sell
	Summary:	Neutral	Sell	Strong Sell	Sell

*Техническите индикатори описани в горната таблица са само за информация и не следва да се приемат като идея за търговия!

Нива на съпротива и подкрепа

Symbol	S3	S2	S1	Pivot Points	R1	R2	R3
EUR/USD	1.1267	1.1277	1.1282	1.1292	1.1302	1.1307	1.1317
USD/JPY	112.08	112.26	112.36	112.54	112.72	112.82	113
GBP/USD	1.4514	1.4519	1.4521	1.4526	1.4531	1.4533	1.4538
USD/CHF	0.9702	0.9708	0.9711	0.9717	0.9723	0.9726	0.9732
USD/CAD	1.3938	1.3944	1.3949	1.3955	1.3961	1.3966	1.3972
EUR/JPY	126.66	126.82	126.91	127.07	127.23	127.32	127.48
AUD/USD	0.7084	0.7089	0.7093	0.7098	0.7103	0.7107	0.7112
USD/CNY	6.5739	6.5739	6.5739	6.5739	6.5739	6.5739	6.5739

Издателите на този бюлетин не носят отговорност от щети претърпени от тези, които го ползват поради грешна или недостатъчна информация. Не носим отговорност поради грешно разбрана информация. Сигналите в този документ са само с цел да ориентират потребителите, а не да бъдат следвани с цел инвестиции или печалба! Този бюлетин е с цел само и единствено да даде информация за парара и борсовите стоки. Всяка търговия носи риск от загуби! За търговски сигнали се обърнете към професионалисти.