



11.3.2016 09:28

USD/BGN Pivot

Res3	1.7594
Res2	1.7543
Res1	1.7516
Pivot	1.7492
Sup1	1.7465
Sup2	1.7441
Sup3	1.7390

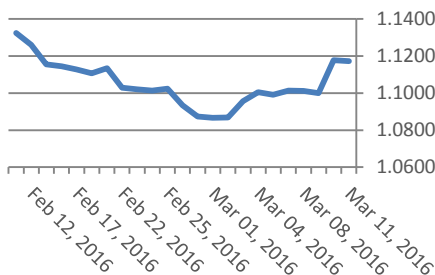
Цени на валути срещу български лев

Валута	Купува	Продава	Отваряне	Най-висока	Най-ниска	Промяна
USD/BGN	1.7409	1.7609	1.7489	1.7519	1.7468	0.0011
EUR/BGN	1.9485	1.9635	1.9556	1.9564	1.9556	0.0002
GBP/BGN	2.4898	2.5089	2.4980	2.5005	2.4942	0.0005
CHF/BGN	1.7914	1.7929	1.7921	1.7921	1.7921	0.0000

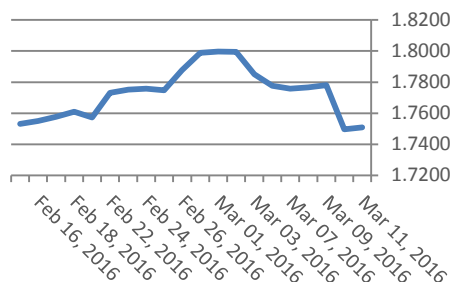
Volatility

USD/BGN 1 ден	0.99%
USD/BGN 7 дни	6.91%
USD/BGN 1 год.	109.71%

Курс EUR/USD



Курс USD/BGN



EUR/USD Pivot

Res3	1.1278
Res2	1.1231
Res1	1.1204
Pivot	1.1184
Sup1	1.1157
Sup2	1.1137
Sup3	1.1090

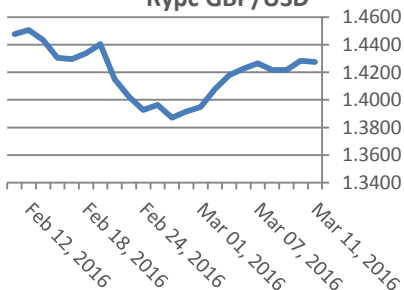
Цени на основните валути

Валута	Купува	Продава	Отваряне	Най-висока	Най-ниска	Промяна
EUR/USD	1.1168	1.1168	1.1178	1.121	1.1163	-0.001
USD/JPY	113.55	113.56	113.20	113.59	112.79	0.36
GBP/USD	1.4270	1.4273	1.4281	1.4290	1.4263	-0.0009
USD/CHF	0.9855	0.9858	0.9850	0.9859	0.9826	0.0007
USD/CAD	1.3260	1.3261	1.3346	1.3358	1.3255	-0.0086
EUR/JPY	126.81	126.82	126.52	126.85	126.08	0.29

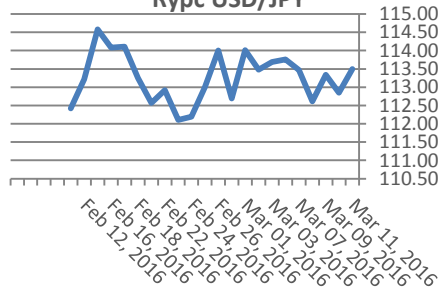
Volatility

EUR/USD 1 ден	0.64%
EUR/USD 7 дни	4.49%
EUR/USD 1 год.	71.21%

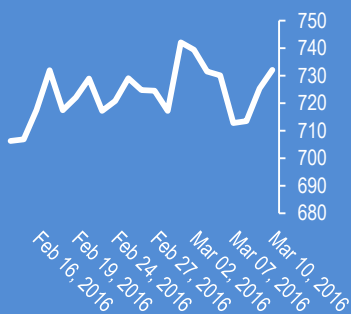
Курс GBP/USD



Курс USD/JPY



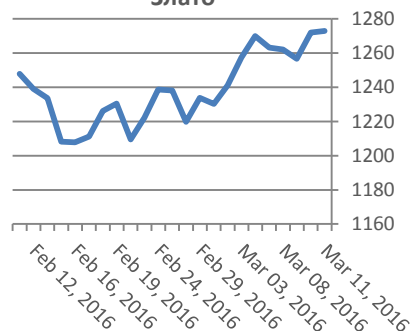
Google



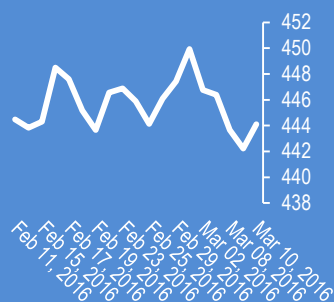
Метали

Метали	Цена	Промяна	Промяна в %
Злато	1,272.00	-0.8	-0.06%
Сребро	15.585	0.23	1.50%
Мед	2.248	0.023	1.03%
Платина	985.3	3.7	0.38%
Паладии	574.7	2.9	0.51%
Алуминий	1,571.25	12	0.77%

Злато



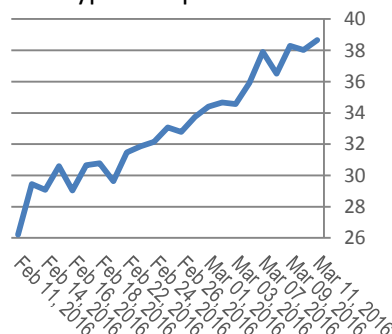
Софикс



Петрол и газ

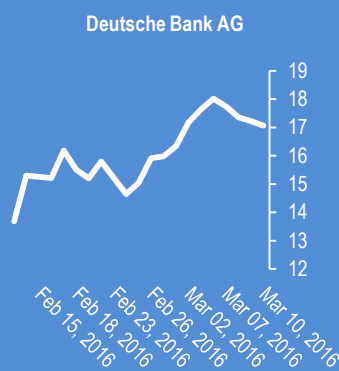
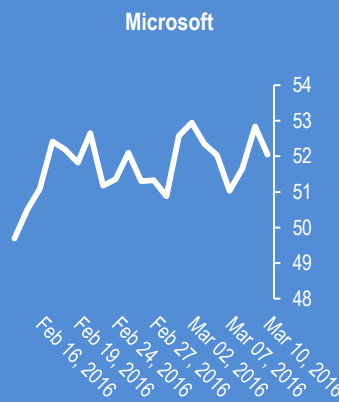
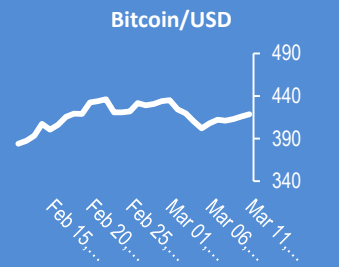
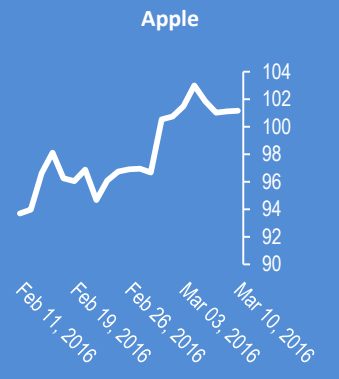
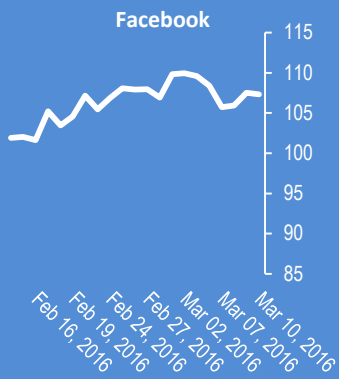
Петрол и газ	Цена	Промяна	Промяна в %
Суров петрол	38.66	0.82	2.17%
Петрол "Brent"	40.77	0.72	1.80%
Природен газ	1.805	-0.001	-0.06%
Мазут	1.2336	0.0112	0.92%

Суров петрол



Стоки

Стоки	Цена	Промяна	Промяна в %
Царевица	363.88	1.5	0.41%
Пшеница	477.38	1	0.21%
Кафе	1,405.00	-13	1.50%
Говеда (живи)	138.34	1.56	1.14%
Захар	426.95	4.85	1.15%



2016-Mar-11, 06:15	EUR/USD	(Kilian Signals 2016-Mar-11, 06:15) Вълновият анализ за 11 март е актуализиран за абонати
2016-Mar-11, 06:13	ЕЦБ	(Kilian Signals 2016-Mar-11, 06:13) ”Драги извади голямата базука, но се простреля в крака” . WSJ. Евро-долар поскъпна с +3,0 % от най-ниското ниво вчера, а еднокдневната волатилност скочи до най-високо ниво от 20 години след решението на ЕЦБ. Въпреки намаляването на лихвата и разширяването на QE до 80 млрд. евро на месечна база, еврото поскъпна, с което парира ефекта от мерките
2016-Mar-11, 06:03	Oil	(Kilian Signals 2016-Mar-11, 06:03) USD/CAD се покачи до 1,3387, а Брента спадна до \$39.60, след информацията, че срещата на ОПЕК планирана за 20 март няма да се състои
2016-Mar-11, 06:01	EUR/USD	(Kilian Signals 2016-Mar-11, 06:01) Евро-долар се изстреля вчера с почти 400 пипса от най-ниското ниво до 1,1217, след като Драги заяви, че не вижда необходимост от бъдещо намаляване на лихвата. Евро-йена се покачи с 320 пипса до 126,82
2016-Mar-11, 05:58	Индекси	(Kilian Signals 2016-Mar-11, 05:58) Индексът Доу Джоунс (Dow Jones) спадна с -5,23 пункта (-0,03%) до 16 995,13. Индексът S&P 500 се покачи с +0,31 пункта (0,02 %) до 1989,57 пункта
2016-Mar-10, 15:35	EUR/USD	(Kilian Signals 2016-Mar-10, 15:35) EUR/USD (1.1140). Техническа съпротива към 1,1180
2016-Mar-10, 15:09	GBP/USD	(Kilian Signals 2016-Mar-10, 15:09) Паунд-долар възобновява възходящата тенденция към 1,4400 ?
2016-Mar-10, 14:00	EUR/USD	(Kilian Signals 2016-Mar-10, 14:00) Евро-долар скочи до 1,0971, след като Драги заяви, че това е финалното понижение на лихвата
2016-Mar-10, 13:57	EC	(Kilian Signals 2016-Mar-10, 13:57) Драги ревизира прогнозата за БВП за ЕС до 1,4 % за 2016 г. спрямо 1,7 % през декември. Инфлацията се очаква да спадне до 0,1 % спрямо 1,0 % през декември
2016-Mar-10, 13:53	EUR	(Kilian Signals 2016-Mar-10, 13:53) EUR/AUD спадна с 250 пипса до 1,4462, а EUR/NZD спадна с 347 пипса до 1,6232 от пренасочване на фондове от еврото към лихвени инструменти
2016-Mar-10, 13:49	EUR/USD	(Kilian Signals 2016-Mar-10, 13:49) Евро-долар спадна със 170 пипса до 1,0821, след като ЕЦБ намали агресивно лихвата, со което разшири лихвената разлика спрямо основните валути и особено спрямо кивито и озито, което предизвика големи продажби на еврото в кросовете.
2016-Mar-10, 12:52	ЕЦБ	(Kilian Signals 2016-Mar-10, 12:52) ЕЦБ намали основната лихва до 0,00 % спрямо предишно ниво от 0,05%. Депозитната лихва спадна до -0,40 % спрямо предишна от -0,30 %. Кредитната лихва спадна до 0,25 % спрямо 0,30 %. Програмата за количествени улеснения се разширява до 80 млрд. евро месечно
2016-Mar-10, 11:10	EUR/JPY	(Kilian Signals 2016-Mar-10, 11:10) Вълновият анализ за 10 март е актуализиран за абонати
2016-Mar-10, 10:17	USD/JPY	(Kilian Signals 2016-Mar-10, 10:17) USD/JPY (113.41). Курсът се покачи днес до 113,80. В посока на курса е продължаващото разширяване на доходността на 2 г. облигации на САЩ и Япония до най-високо ниво от 2008 г.
2016-Mar-10, 10:10	Re: Fx alert	(Kilian Signals 2016-Mar-10, 10:10) Търговският сигнал е на положителна територия. Преместваме стопиращата поръчка на В/Е

Прогнози и коментари от Investing.com

Коментари от Daily FX

JPN225 Consolidates on Support - bit.ly/1QQMHd1

NZD/USD Technical Analysis: Near-Term Support Holds Up - bit.ly/224GXqQ

EUR/GBP Technical Analysis: Topping Setup Taking Shape? - bit.ly/1TyOI3i

USD/CAD Long Position Triggered Above 1.33 - bit.ly/1QlHaam

Beware Risk Trends after ECB Defines Ends of Monetary Policy youtu.be/WlQuW9v5Ask?a

ECB, BoJ and Fed Signal the End of Monetary Policy Effectiveness youtu.be/6NujoW8cweM?a

AUD/CHF Deeper Sell-Off to Offer Favorable Entries - bit.ly/1U5vxyf

Forex: AUD/CHF Deeper Sell-Off to Offer Favorable Entries: youtu.be/gRPBziScPeU?a via @YouTube

And, it's Gone: Euro Reverses Aggressively on ECB. This is How it Happened. - bit.ly/1RaoNZs

The CAC 40 Closes at Monthly Lows - bit.ly/1nAzOf0

Forex Technical Focus: USDOLLAR Make or Break Level: youtu.be/rXalNwnlhQU?a via @YouTube

Име	Вид	5 минути	15 минути	1 час	1 ден
EUR/USD	Moving Averages:	Strong Sell	Sell	Buy	Strong Buy
	1.1168 Indicators:	Strong Sell	Strong Sell	Sell	Strong Buy
	Summary:	Strong Sell	Strong Sell	Neutral	Strong Buy
GBP/USD	Moving Averages:	Strong Sell	Sell	Buy	Neutral
	1.4272 Indicators:	Strong Sell	Strong Sell	Sell	Buy
	Summary:	Strong Sell	Strong Sell	Neutral	Neutral
USD/JPY	Moving Averages:	Strong Buy	Strong Buy	Strong Buy	Sell
	113.56 Indicators:	Strong Buy	Strong Buy	Strong Buy	Sell
	Summary:	Strong Buy	Strong Buy	Strong Buy	Sell
USD/CHF	Moving Averages:	Strong Buy	Buy	Sell	Strong Sell
	0.9857 Indicators:	Strong Buy	Strong Buy	Buy	Strong Sell
	Summary:	Strong Buy	Strong Buy	Neutral	Strong Sell
AUD/USD	Moving Averages:	Buy	Strong Buy	Strong Buy	Strong Buy
	0.7501 Indicators:	Strong Buy	Strong Buy	Strong Buy	Strong Buy
	Summary:	Strong Buy	Strong Buy	Strong Buy	Strong Buy
EUR/GBP	Moving Averages:	Strong Sell	Sell	Buy	Strong Buy
	0.7825 Indicators:	Sell	Sell	Buy	Strong Buy
	Summary:	Strong Sell	Sell	Buy	Strong Buy
USD/CAD	Moving Averages:	Strong Sell	Strong Sell	Strong Sell	Strong Sell
	1.326 Indicators:	Strong Sell	Strong Sell	Strong Sell	Strong Sell
	Summary:	Strong Sell	Strong Sell	Strong Sell	Strong Sell
NZD/USD	Moving Averages:	Buy	Strong Buy	Buy	Buy
	0.6695 Indicators:	Strong Buy	Strong Buy	Strong Buy	Neutral
	Summary:	Strong Buy	Strong Buy	Strong Buy	Neutral
EUR/JPY	Moving Averages:	Buy	Strong Buy	Strong Buy	Neutral
	126.81 Indicators:	Strong Buy	Strong Buy	Strong Buy	Buy
	Summary:	Strong Buy	Strong Buy	Strong Buy	Neutral
EUR/CHF	Moving Averages:	Buy	Strong Buy	Strong Buy	Strong Buy
	1.1008 Indicators:	Strong Buy	Strong Buy	Buy	Strong Buy
	Summary:	Strong Buy	Strong Buy	Strong Buy	Strong Buy

*Техническите индикатори описани в горната таблица са само за информация и не следва да се приемат като идея за търговия!

Нива на съпротива и подкрепа

Symbol	S3	S2	S1	Pivot Points	R1	R2	R3
EUR/USD	1.1163	1.1167	1.1169	1.1173	1.1177	1.1179	1.1183
USD/JPY	113.25	113.32	113.37	113.44	113.51	113.56	113.63
GBP/USD	1.4266	1.4269	1.4271	1.4274	1.4277	1.4279	1.4282
USD/CHF	0.9842	0.9845	0.9846	0.9849	0.9852	0.9853	0.9856
USD/CAD	1.3254	1.3262	1.3266	1.3274	1.3282	1.3286	1.3294
EUR/JPY	126.54	126.61	126.66	126.73	126.8	126.85	126.92
AUD/USD	0.7479	0.7482	0.7484	0.7487	0.749	0.7492	0.7495
USD/CNY	6.4886	6.4889	6.4892	6.4895	6.4898	6.4901	6.4904

Издателите на този бюлетин не носят отговорност от щети претърпени от тези, които го ползват поради грешна или недостатъчна информация. Не носим отговорност поради грешно разбрана информация. Сигналите в този документ са само с цел да ориентират потребителите, а не да бъдат следвани с цел инвестиции или печалба! Този бюлетин е с цел само и единствено да даде информация за парара и борсовите стоки. Всяка търговия носи риск от загуби! За търговски сигнали се обърнете към професионалисти.