



11.4.2016 10:25

## USD/BGN Pivot

Res3	1.7218
Res2	1.7182
Res1	1.7170
Pivot	1.7146
Sup1	1.7134
Sup2	1.7110
Sup3	1.7074

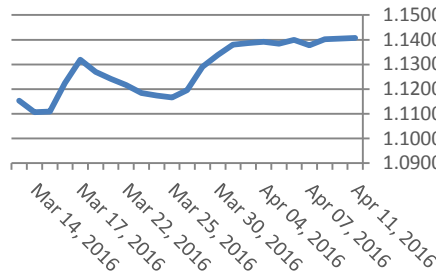
## Цени на валути срещу български лев

Валута	Купува	Продава	Отваряне	Най-висока	Най-ниска	Промяна
USD/BGN	1.7082	1.7214	1.7158	1.7158	1.7122	-0.0005
EUR/BGN	1.9484	1.9634	1.9558	1.9561	1.9557	0.0001
GBP/BGN	2.4117	2.4303	2.4226	2.4226	2.4188	-0.0008
CHF/BGN	1.7914	1.7929	1.7921	1.7921	1.7921	0.0000

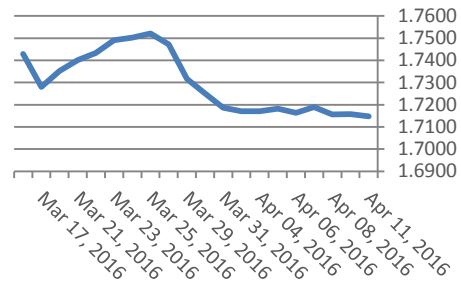
## Volatility

USD/BGN 1 ден	0.74%
USD/BGN 7 дни	5.21%
USD/BGN 1 год.	82.75%

## Курс EUR/USD



## Курс USD/BGN



## EUR/USD Pivot

Res3	1.1478
Res2	1.1445
Res1	1.1430
Pivot	1.1412
Sup1	1.1397
Sup2	1.1379
Sup3	1.1346

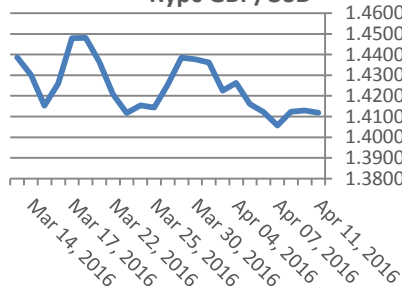
## Цени на основните валути

Валута	Купува	Продава	Отваряне	Най-висока	Най-ниска	Промяна
EUR/USD	1.1406	1.1407	1.1414	1.1428	1.1395	0.0004
USD/JPY	107.79	107.80	108.02	108.33	107.65	-0.30
GBP/USD	1.4117	1.4118	1.4116	1.4145	1.4108	-0.0006
USD/CHF	0.9531	0.9532	0.9525	0.9537	0.9516	-0.0006
USD/CAD	1.3005	1.3007	1.2986	1.3014	1.2971	0.0027
EUR/JPY	122.95	122.97	123.31	123.54	122.86	-0.26

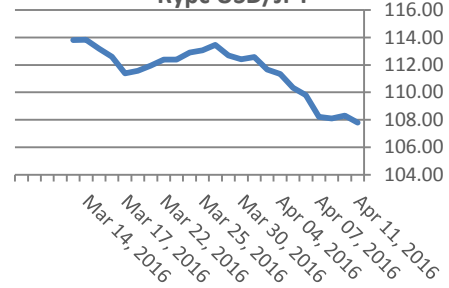
## Volatility

EUR/USD 1 ден	0.49%
EUR/USD 7 дни	3.40%
EUR/USD 1 год.	53.97%

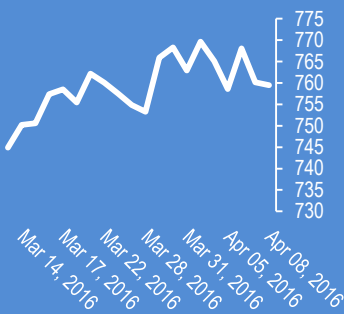
## Курс GBP/USD



## Курс USD/JPY

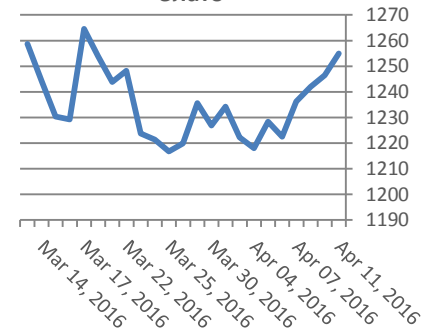


## Google

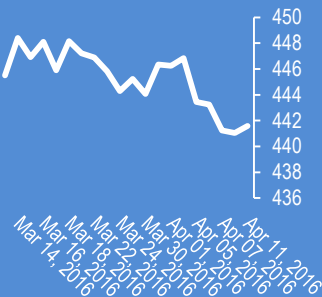


Метали	Цена	Промяна	Промяна в %
Злато	1,255.00	11.2	0.90%
Сребро	15.515	0.131	1.08%
Мед	2.079	-0.008	0.85%
Платина	979.45	11.05	-0.38%
Паладий	546.25	7.6	1.14%
Алуминий	1,514.50	-10.5	-0.69%

## Злато

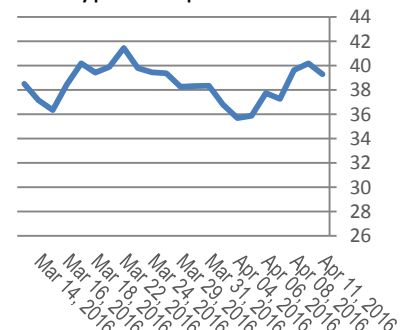


## Софикс



Петрол и газ	Цена	Промяна	Промяна в %
Суров петрол	39.32	-0.4	-1.01%
Петрол "Brent"	41.50	-0.44	-1.05%
Природен газ	1.93	-0.065	-3.27%
Мазут	1.19	-0.0148	-1.23%

## Суров петрол

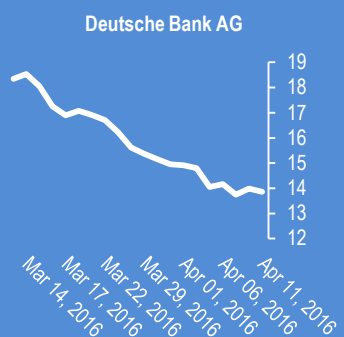
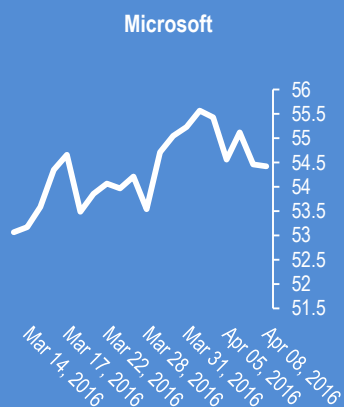
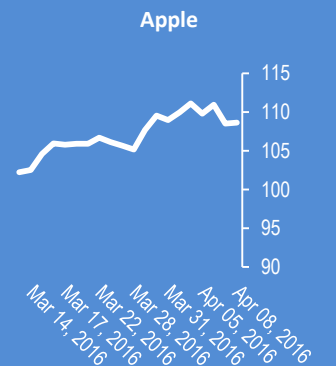


Стоки	Цена	Промяна	Промяна в %
Царевица	360.5	-1.7	-0.47%
Пшеница	455.25	-4.15	-0.90%
Кафе	1,514.50	18	1.20%
Говеда (живи)	124.1	1.88	1.53%
Захар	428.3	6.5	1.54%



## Новини от Kiliantrade.com

[WWW.KILIANTRADE.COM](http://WWW.KILIANTRADE.COM)



2016-Apr-11, 06:41	Япония	(Kilian Signals 2016-Apr-11, 06:41) Инвеститорите изтеглиха 46 млрд. долара от борсата в Токио от началото на годината
2016-Apr-11, 06:36	USD/JPY	(Kilian Signals 2016-Apr-11, 06:36) &nbsp;Долар-йена спадна до 107,63 - най-ниско ниво от 17 месеца
2016-Apr-11, 05:09	EUR/USD	(Kilian Signals 2016-Apr-11, 05:09) &nbsp;Евро-долар (1.1413). Техническа бариера 1,1425-30. Възможен е сегмент в негативна посока
2016-Apr-11, 05:06	Азиатска се	(Kilian Signals 2016-Apr-11, 05:06) &nbsp;Индексите в Азия се търгуват разнопосочно
2016-Apr-11, 04:59	AUD/USD	(Kilian Signals 2016-Apr-11, 04:59) &nbsp;AUD/USD &nbsp;спадна до 0,7526
2016-Apr-11, 04:54	USD/JPY	(Kilian Signals 2016-Apr-11, 04:54) &nbsp;Долар-йена спадна до 107,62
2016-Apr-11, 04:48	EUR/USD	(Kilian Signals 2016-Apr-11, 04:48) &nbsp;Евро-долар поскъпна през азиатската сесия до 1,1425
2016-Apr-11, 04:41	Индекси	(Kilian Signals 2016-Apr-11, 04:41) &nbsp;Индексът Доу Джоунс (Dow Jones) се покачи с +35 пункта (+0,20 %) до 17 576,51. Индексът S&P 500 се хокачи с +5,69 пункта (+0,20 %) до 2047,60 пункта
2016-Apr-10, 14:51	AUD/JPY	(Kilian Signals 2016-Apr-10, 14:51) &nbsp;Вълновият анализ за AUD/JPY за 10 април &nbsp;е актуализиран за абонати&nbsp;
2016-Apr-10, 14:50	AUD/USD	(Kilian Signals 2016-Apr-10, 14:50) &nbsp;Вълновият анализ за AUD/USD за 10 април е актуализиран за абонати
2016-Apr-10, 06:43	NZD/USD	(Kilian Signals 2016-Apr-10, 06:43) &nbsp;Вълновият анализ за 10 април е актуализиран за абонати
2016-Apr-10, 06:27	GBP/USD	(Kilian Signals 2016-Apr-10, 06:27) &nbsp;Вълновият анализ за 10 април е актуализиран за абонати
2016-Apr-10, 05:15	EUR/USD	(Kilian Signals 2016-Apr-10, 05:15) &nbsp;Вълновият анализ за 10 април е актуализиран за абонати
2016-Apr-08, 13:40	Apple	(Kilian Signals 2016-Apr-08, 13:40) &nbsp;Apple (\$108.55). Цената остава под бариерата към \$109,30. Какъв е актуалния вълнов модел? Специален вълнов анализ за абонати
2016-Apr-08, 13:17	EUR/USD	(Kilian Signals 2016-Apr-08, 13:17) &nbsp;EUR/USD (1.1378). Take Off.....

Прогнози и коментари от Investing.com

Коментари от Daily FX

Earnings Season Start, Fed Comments in Focus for Currency Markets - bit.ly/1S4x5p9

EUR/USD Adrift at Sea, Waiting for ECB and Fed Winds to Blow - bit.ly/1TLhRru

Strong Employment Report Primes CAD for Bank of Canada - bit.ly/1VbRUdd

Strong Employment Report Primes CAD for Bank of Canada - bit.ly/1VbRUdd

Strong Employment Report Primes CAD for Bank of Canada - bit.ly/1VbRUdd

Strong Employment Report Primes CAD for Bank of Canada - bit.ly/1VbRUdd

Forecasts for China, Global Growth Top Fundamental FX Drive This Week - bit.ly/1oKBEKH

A Heavy Calendar Has Chinese Yuan at Risk from Home: GDP, CPI Due - bit.ly/23jsFmW

Aussie Dollar Selloff May Continue on Jobs Data, Risk Aversion - bit.ly/23jsEzo

Dollar to Move from Consolidation to Trend, But What Sparks the Move? - bit.ly/1S2joa8

Trading Video: China GDP and IMF Warnings Set to Revive FX Volatility, Trends you.tu.be/NbllkOeMsGo?a

Име	Вид	5 минути	15 минути	1 час	1 ден
EUR/USD	Moving Averages:	Strong Sell	Sell	Buy	Strong Buy
1.1406	Indicators:	Strong Sell	Strong Sell	Sell	Strong Buy
	Summary:	Strong Sell	Strong Sell	Neutral	Strong Buy
GBP/USD	Moving Averages:	Strong Sell	Sell	Strong Sell	Sell
1.4118	Indicators:	Strong Sell	Strong Sell	Buy	Strong Sell
	Summary:	Strong Sell	Strong Sell	Neutral	Strong Sell
USD/JPY	Moving Averages:	Strong Sell	Strong Sell	Strong Sell	Strong Sell
107.8	Indicators:	Strong Sell	Strong Sell	Strong Sell	Strong Sell
	Summary:	Strong Sell	Strong Sell	Strong Sell	Strong Sell
USD/CHF	Moving Averages:	Strong Buy	Buy	Sell	Strong Sell
0.9531	Indicators:	Strong Buy	Strong Buy	Sell	Strong Sell
	Summary:	Strong Buy	Strong Buy	Sell	Strong Sell
AUD/USD	Moving Averages:	Strong Sell	Strong Sell	Strong Sell	Neutral
0.7541	Indicators:	Strong Sell	Strong Sell	Strong Sell	Strong Sell
	Summary:	Strong Sell	Strong Sell	Strong Sell	Sell
EUR/GBP	Moving Averages:	Strong Buy	Strong Buy	Strong Buy	Strong Buy
0.808	Indicators:	Buy	Strong Buy	Sell	Strong Buy
	Summary:	Strong Buy	Strong Buy	Neutral	Strong Buy
USD/CAD	Moving Averages:	Strong Buy	Buy	Sell	Strong Sell
1.3006	Indicators:	Strong Buy	Strong Buy	Neutral	Strong Sell
	Summary:	Strong Buy	Strong Buy	Neutral	Strong Sell
NZD/USD	Moving Averages:	Neutral	Buy	Strong Buy	Buy
0.682	Indicators:	Strong Buy	Buy	Strong Buy	Sell
	Summary:	Buy	Buy	Strong Buy	Neutral
EUR/JPY	Moving Averages:	Strong Sell	Strong Sell	Strong Sell	Strong Sell
122.96	Indicators:	Strong Sell	Strong Sell	Strong Sell	Strong Sell
	Summary:	Strong Sell	Strong Sell	Strong Sell	Strong Sell
EUR/CHF	Moving Averages:	Sell	Sell	Sell	Strong Sell
1.0872	Indicators:	Strong Sell	Strong Buy	Sell	Strong Sell
	Summary:	Strong Sell	Neutral	Sell	Strong Sell

\*Техническите индикатори описани в горната таблица са само за информация и не следва да се приемат като идея за търговия!

Нива на съпротива и подкрепа

Name	S3	S2	S1	Pivot Points	R1	R2	R3
EUR/USD	1.1392	1.1401	1.1407	1.1416	1.1425	1.1431	1.144
USD/JPY	107.58	107.68	107.73	107.83	107.93	107.98	108.08
GBP/USD	1.4108	1.4117	1.4122	1.4131	1.414	1.4145	1.4154
USD/CHF	0.9511	0.9517	0.9522	0.9528	0.9534	0.9539	0.9545
USD/CAD	1.2973	1.2979	1.2984	1.299	1.2996	1.3001	1.3007
EUR/JPY	122.92	122.99	123.04	123.11	123.18	123.23	123.3
AUD/USD	0.7533	0.7541	0.7545	0.7553	0.7561	0.7565	0.7573
USD/CNY	6.4654	6.4657	6.466	6.4663	6.4666	6.4669	6.4672

Издателите на този бюлетин не носят отговорност от щети претърпени от тези, които го ползват поради грешна или недостатъчна информация. Не носим отговорност поради грешно разбрана информация. Сигналите в този документ са само с цел да ориентират потребителите, а не да бъдат следвани с цел инвестиции или печалба! Този бюлетин е с цел само и единствено да даде информация за парара и борсовите стоки. Всяка търговия носи риск от загуби! За търговски сигнали се обърнете към професионалисти.