



11.5.2016 09:57

## USD/BGN Pivot

Res3	1.7259
Res2	1.7225
Res1	1.7214
<b>Pivot</b>	<b>1.7191</b>
Sup1	1.7180
Sup2	1.7157
Sup3	1.7123

## Volatility

USD/BGN 1 ден	0.77%
USD/BGN 7 дни	5.37%
USD/BGN 1 год.	85.29%

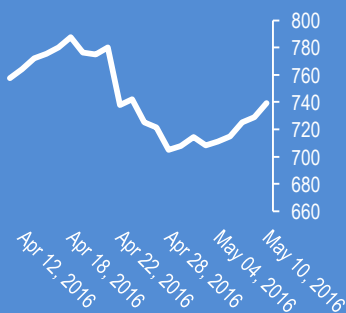
## EUR/USD Pivot

Res3	1.1428
Res2	1.1403
Res1	1.1388
<b>Pivot</b>	<b>1.1378</b>
Sup1	1.1363
Sup2	1.1353
Sup3	1.1328

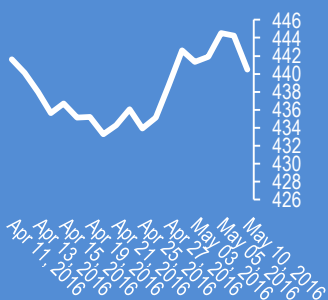
## Volatility

EUR/USD 1 ден	0.48%
EUR/USD 7 дни	3.36%
EUR/USD 1 год.	53.41%

## Google



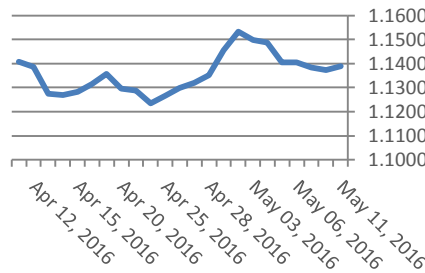
## Софикс



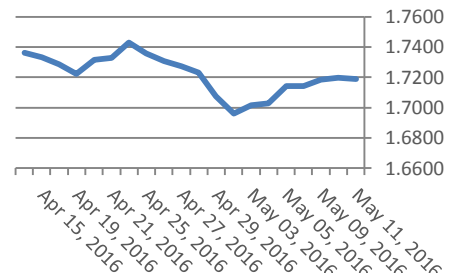
## Цени на валути срещу български лев

Валута	Купува	Продава	Отваряне	Най-висока	Най-ниска	Промяна
USD/BGN	1.7103	1.7235	1.7202	1.7203	1.7169	-0.0019
EUR/BGN	1.9480	1.9630	1.9562	1.9576	1.9555	-0.0004
GBP/BGN	2.4729	2.4919	2.4845	2.4865	2.4806	-0.0008
CHF/BGN	1.7914	1.7929	1.7921	1.7921	1.7921	0.0000

## Курс EUR/USD



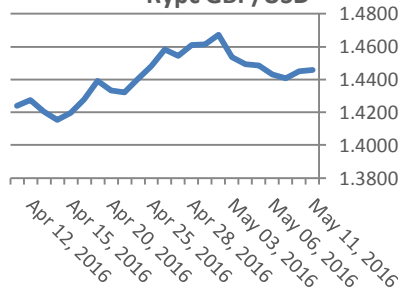
## Курс USD/BGN



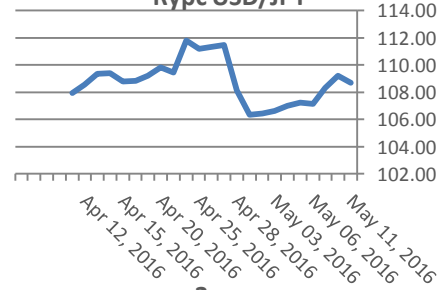
## Цени на основните валути

Валута	Купува	Продава	Отваряне	Най-висока	Най-ниска	Промяна
EUR/USD	1.1390	1.1392	1.1372	1.1394	1.1369	0.0019
USD/JPY	108.70	108.72	109.28	109.38	108.56	-0.57
GBP/USD	1.4460	1.4461	1.4443	1.4478	1.4389	0.0018
USD/CHF	0.9732	0.9735	0.9759	0.9761	0.9730	-0.0026
USD/CAD	1.2896	1.2898	1.2911	1.2938	1.2889	-0.0014
EUR/JPY	123.82	123.85	124.27	124.40	123.66	-0.44

## Курс GBP/USD



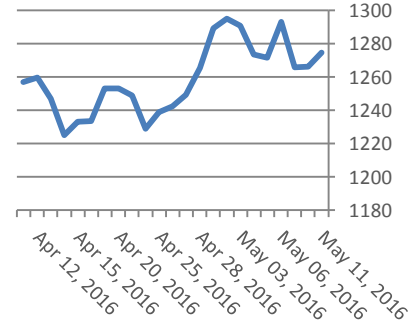
## Курс USD/JPY



## Метали

Метали	Цена	Промяна	Промяна в %
Злато	1,274.85	10.05	0.79%
Сребро	17.35	0.258	0.59%
Мед	2.116	0.019	1.51%
Платина	1,066.90	11.3	0.91%
Паладии	601.92	6.5	1.07%
Алуминий	1,569.75	12.25	0.79%

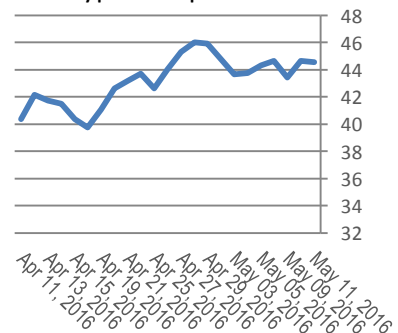
## Злато



## Петрол и газ

Петрол и газ	Цена	Промяна	Промяна в %
Суров петрол	44.62	-0.04	-0.09%
Петрол "Brent"	45.55	0.03	0.07%
Природен газ	2.16	-0.001	-0.05%
Мазут	1.34	0.0019	0.14%

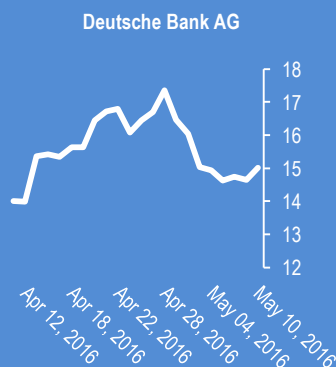
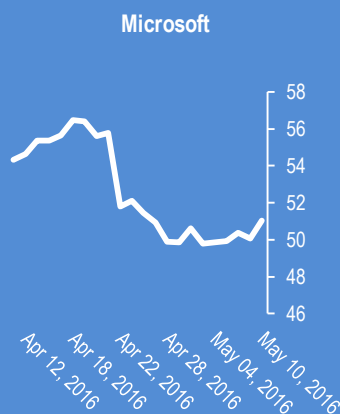
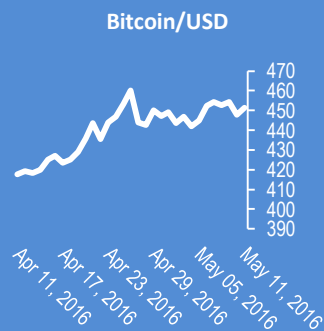
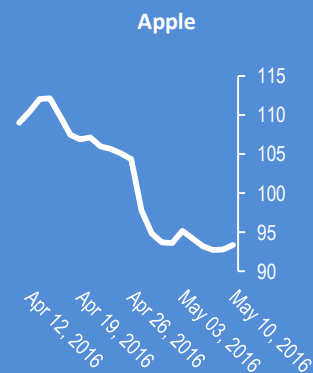
## Суров петрол



## Стоки

Стоки	Цена	Промяна	Промяна в %
Царевица	382.5	1.25	0.33%
Пшеница	463.00	0.75	0.16%
Кафе	1,661.50	28	1.71%
Говеда (живи)	123.41	0.11	0.09%
Захар	464.9	2.5	0.54%





2016-May-11, 06:31	Oil	(Kilian Signals 2016-May-11, 06:31) &nbsp;&nbsp;&nbsp;UK Oil (\$45.46). Навлезе ли суровината в бича фаза ? Ще стимулират &nbsp;&nbsp;&nbsp;ли ЦБ поскъпването на петрола като начин за покачване на инфлацията, производствените печалби и на потреблението
2016-May-11, 06:21	Гърция	(Kilian Signals 2016-May-11, 06:21) Greece. The worst is over? pic.twitter.com/SCqK6aHK98&mdash; Kiliantrade.com (@AmcForex) May 10, 2016
2016-May-11, 06:18	ЕС	(Kilian Signals 2016-May-11, 06:18) &nbsp;&nbsp;&nbsp;Фючърсите на индексите са на зелено. Очертава се положително отваряне на европейските борси
2016-May-11, 05:07	EUR/USD	(Kilian Signals 2016-May-11, 05:07) &nbsp;&nbsp;&nbsp;Вълновият анализ за 11 май е актуализиран за абонати
2016-May-11, 05:00	USD/JPY	(Kilian Signals 2016-May-11, 05:00) &nbsp;&nbsp;&nbsp;Долар-йена спадна до 108,60, въпреки, че според &nbsp;&nbsp;&nbsp;Голдмън Сакс курсът е направил дъно
2016-May-11, 04:58	EUR/USD	(Kilian Signals 2016-May-11, 04:58) &nbsp;&nbsp;&nbsp;Евро-долар се търгува между 1,1360 и 1,1380
2016-May-11, 04:51	Индекси	(Kilian Signals 2016-May-11, 04:51) &nbsp;&nbsp;&nbsp;Индексът Доу Джоунс (Dow Jones) се покачи с +222,44 пункта (+1,26 %) до 17 928,35. Индексът S&P 500 се покачи с +25,70 пункта (+1,25 %) до 2084,39 пункта
2016-May-10, 10:55	Сервизи	(Kilian Signals 2016-May-10, 10:55) &nbsp;&nbsp;&nbsp;Ежедневни вълнови анализи. Интрадневно консултиране. Персонално обучение
2016-May-10, 10:52	NZD/CHF	(Kilian Signals 2016-May-10, 10:52) &nbsp;&nbsp;&nbsp;Вълна 5 е към края си
2016-May-10, 10:49	ЕС	(Kilian Signals 2016-May-10, 10:49) &nbsp;&nbsp;&nbsp;Индексите в ЕС поскъпват. Фючърсите на Доу Джоунс се покачват със 100 пункта от ръстта на петрола и прогреса на преговорите с Гърция
2016-May-10, 09:10	DAX	(Kilian Signals 2016-May-10, 09:10) &nbsp;&nbsp;&nbsp;DAX поскъпна до 10 109,50
2016-May-10, 09:06	AUD/CHF	(Kilian Signals 2016-May-10, 09:06) &nbsp;&nbsp;&nbsp;Кросът (0.7152) се изтласка от зоната на подкрепа
2016-May-10, 09:04	USD	(Kilian Signals 2016-May-10, 09:04) BNP Paribas предпочитат продажбите на долара при поскъпване спрямо еврото и йената според fxstreet.com
2016-May-10, 08:26	XAU	(Kilian Signals 2016-May-10, 08:26) &nbsp;&nbsp;&nbsp;Вълновият анализ за 10 май е актуализиран за абонати
2016-May-10, 07:11	AUD/JPY	(Kilian Signals 2016-May-10, 07:11) &nbsp;&nbsp;&nbsp;Кросът (79.78) поскъпва за трети пореден ден. В очакванията на актуалния вълнов модел

Прогнози и коментари от Investing.com

Коментари от Daily FX

ASX 200 Technical Analysis: Index Reverses After a Yearly High - bit.ly/1Tagq43

GBP/USD to Face Larger Recovery as U.K. Production Rebounds - bit.ly/1WoHSPR

Strategy Video: What's Driving USD/JPY and the Yen Crosses?:youtu.be/qNBpDcM-Eco?a via @YouTube

Forex Trading Video: Impressive Dollar Rally Cools, SPX Charges Equities and Risk Trends yououtu.be/x3PmbW23cK4?a

Forex Technical Focus: 5/10/2016 US Dollar Update: youtu.be/ZWTHkKwE6ZQ?a via @YouTube

April's 146: \$10,000 Monthly Challenge Winners - bit.ly/1WmjLRa

USD/CAD Hits First 20 Day High Since January Top - bit.ly/1T7O0LI

USD/CHF .9786-.9840s Could Induce a Pullback - bit.ly/1T7O0Li

Gold Price Focus Still on High 1240s - bit.ly/1T7NYTA

Crude Maintaining Near Term Bullish Structure - bit.ly/1T7O0Lg

USDOLLAR Erases Drop from 4/27; Channel Resistance is Higher - bit.ly/1T7NYTr

Име	Вид	5 минути	15 минути	1 час	1 ден
EUR/USD	Moving Averages:	Strong Buy	Strong Buy	Buy	Buy
	1.1391 Indicators:	Strong Buy	Strong Buy	Strong Buy	Sell
	Summary:	Strong Buy	Strong Buy	Strong Buy	Neutral
GBP/USD	Moving Averages:	Buy	Strong Buy	Buy	Neutral
	1.446 Indicators:	Strong Buy	Strong Buy	Strong Buy	Strong Sell
	Summary:	Strong Buy	Strong Buy	Strong Buy	Sell
USD/JPY	Moving Averages:	Sell	Sell	Neutral	Sell
	108.72 Indicators:	Neutral	Strong Sell	Strong Sell	Buy
	Summary:	Neutral	Strong Sell	Sell	Neutral
USD/CHF	Moving Averages:	Strong Sell	Strong Sell	Neutral	Buy
	0.9734 Indicators:	Strong Sell	Strong Sell	Strong Sell	Strong Buy
	Summary:	Strong Sell	Strong Sell	Sell	Strong Buy
AUD/USD	Moving Averages:	Buy	Strong Buy	Buy	Sell
	0.7363 Indicators:	Strong Buy	Strong Buy	Strong Buy	Strong Sell
	Summary:	Strong Buy	Strong Buy	Strong Buy	Strong Sell
EUR/GBP	Moving Averages:	Sell	Strong Sell	Strong Sell	Buy
	0.7877 Indicators:	Strong Sell	Strong Sell	Sell	Buy
	Summary:	Strong Sell	Strong Sell	Strong Sell	Buy
USD/CAD	Moving Averages:	Strong Sell	Strong Sell	Sell	Sell
	1.2897 Indicators:	Strong Sell	Strong Sell	Strong Sell	Strong Buy
	Summary:	Strong Sell	Strong Sell	Strong Sell	Neutral
NZD/USD	Moving Averages:	Neutral	Buy	Buy	Sell
	0.68 Indicators:	Buy	Strong Buy	Strong Buy	Strong Sell
	Summary:	Neutral	Strong Buy	Strong Buy	Strong Sell
EUR/JPY	Moving Averages:	Buy	Buy	Buy	Neutral
	123.85 Indicators:	Strong Buy	Sell	Strong Sell	Buy
	Summary:	Strong Buy	Neutral	Neutral	Neutral
EUR/CHF	Moving Averages:	Sell	Strong Sell	Neutral	Strong Buy
	1.1088 Indicators:	Strong Sell	Strong Sell	Strong Sell	Strong Buy
	Summary:	Strong Sell	Strong Sell	Sell	Strong Buy

\*Техническите индикатори описани в горната таблица са само за информация и не следва да се приемат като идея за търговия!

Нива на съпротива и подкрепа

Name	S3	S2	S1	Pivot Points	R1	R2	R3
EUR/USD	1.1377	1.138	1.1382	1.1385	1.1388	1.139	1.1393
USD/JPY	108.49	108.58	108.63	108.72	108.81	108.86	108.95
GBP/USD	1.4442	1.4446	1.4448	1.4452	1.4456	1.4458	1.4462
USD/CHF	0.973	0.9734	0.9736	0.974	0.9744	0.9746	0.975
USD/CAD	1.2895	1.2904	1.2909	1.2918	1.2927	1.2932	1.2941
EUR/JPY	123.58	123.66	123.7	123.78	123.86	123.9	123.98
AUD/USD	0.7343	0.7350	0.7354	0.7361	0.7368	0.7372	0.7379
USD/CNY	6.5076	6.5091	6.51	6.5115	6.513	6.5139	6.5154

Издателите на този бюлетин не носят отговорност от щети претърпени от тези, които го ползват поради грешна или недостатъчна информация. Не носим отговорост поради грешно разбрана информация. Сигналите в този документ са само с цел да ориентират потребителите, а не да бъдат следвани с цел инвестиции или печалба! Този бюлетин е с цел само и единствено да даде информация за парара и борсовите стоки. Всяка търговия носи риск от загуби! За търговски сигнали се обърнете към професионалисти.