



11.7.2016 10:42

## USD/BGN Pivot

Res3	1.7733
Res2	1.7717
Res1	1.7707
Pivot	1.7701
Sup1	1.7691
Sup2	1.7685
Sup3	1.7669

## Volatility

USD/BGN 1 ден	1.31%
USD/BGN 7 дни	9.18%
USD/BGN 1 год.	145.72%

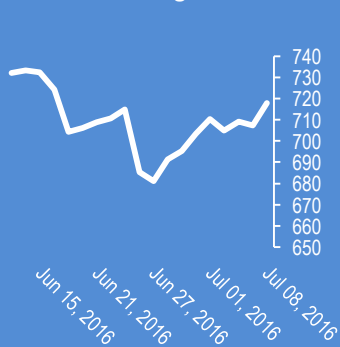
## EUR/USD Pivot

Res3	1.1091
Res2	1.1069
Res1	1.1059
Pivot	1.1047
Sup1	1.1037
Sup2	1.1025
Sup3	1.1003

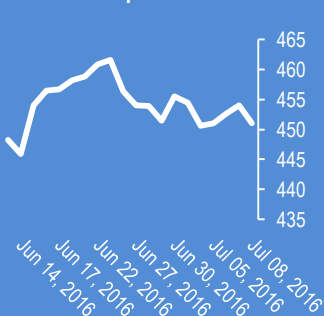
## Volatility

EUR/USD 1 ден	0.86%
EUR/USD 7 дни	5.99%
EUR/USD 1 год.	95.05%

## Google



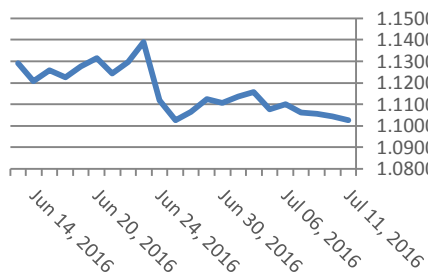
## Софикс



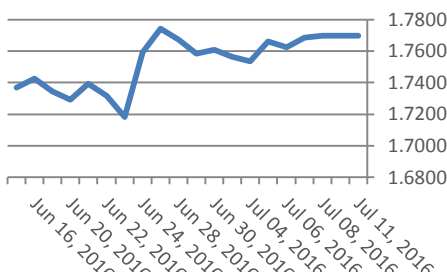
## Цени на валути срещу български лев

Валута	Купува	Продава	Отваряне	Най-висока	Най-ниска	Промяна
USD/BGN	1.7629	1.7764	1.7696	1.7712	1.7696	0.0000
EUR/BGN	1.9485	1.9635	1.9559	1.9561	1.9559	0.0001
GBP/BGN	2.2876	2.3052	2.2953	2.2964	2.2939	0.0017
CHF/BGN	1.7914	1.7929	1.7921	1.7921	1.7921	0.0000

## Курс EUR/USD



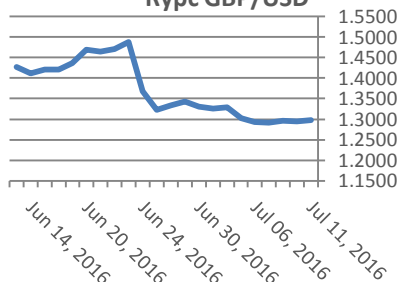
## Курс USD/BGN



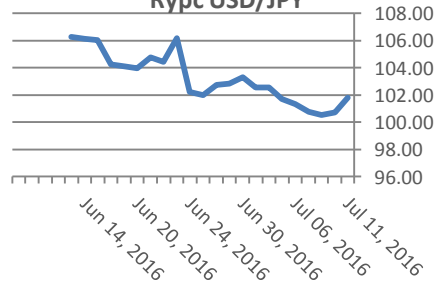
## Цени на основните валути

Валута	Купува	Продава	Отваряне	Най-висока	Най-ниска	Промяна
EUR/USD	1.1043	1.1044	1.1050	1.1056	1.1034	-0.0006
USD/JPY	101.88	101.89	100.62	101.89	100.55	1.29
GBP/USD	1.2963	1.2966	1.2952	1.2981	1.2928	0.0013
USD/CHF	0.9835	0.9837	0.9817	0.9838	0.9816	0.0006
USD/CAD	1.3051	1.3054	1.3043	1.3066	1.3030	0.001
EUR/JPY	112.50	112.53	111.19	112.58	111.10	1.43

## Курс GBP/USD



## Курс USD/JPY



## Метали

Метали	Цена	Промяна	Промяна в %
Злато	1,364.45	6.05	0.45%
Сребро	20.5	0.401	-0.10%
Мед	2.151	0.027	2.00%
Платина	1,101.25	-0.7	1.27%
Паладии	617.52	-0.98	-0.06%
Алуминий	1,664.50	6.25	0.38%

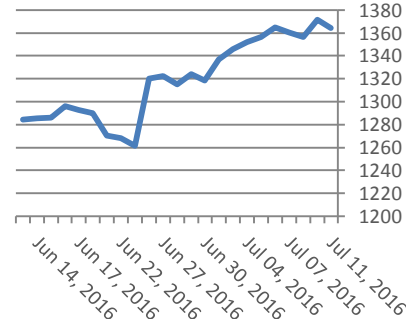
## Петрол и газ

Петрол и газ	Цена	Промяна	Промяна в %
Суров петрол	45.14	-0.27	-0.59%
Петрол "Brent"	46.53	-0.23	-0.49%
Природен газ	2.84	0.026	0.92%
Мазут	1.41	0	0.00%

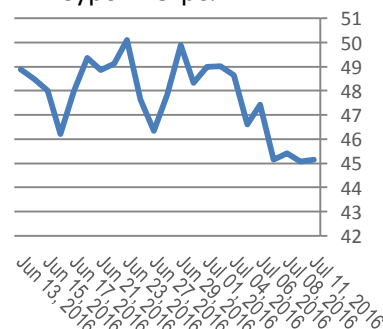
## Стоки

Стоки	Цена	Промяна	Промяна в %
Царевица	1,094.50	12.12	1.12%
Пшеница	435.62	0.12	0.03%
Кафе	112.2	0.4	0.36%
Говеда (живи)	112.2	0.4	0.36%
Захар	143.22	-1.35	-0.94%

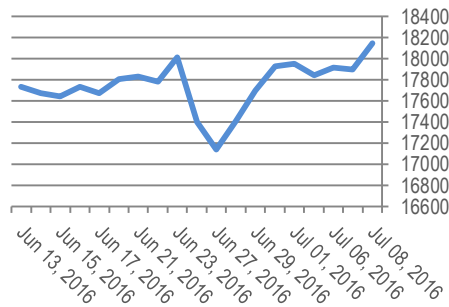
## Злато



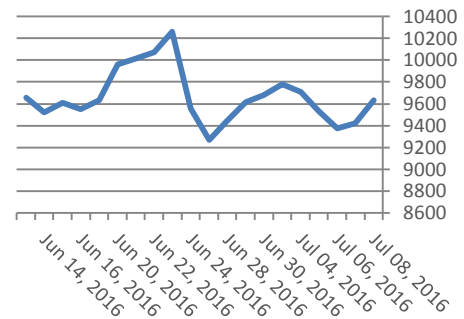
## Суров петрол



Dow Jones index



DAX Index



Индекси	Цена	Прецишна	Най-висока	Промяна	Промяна %
Dow 30	18,146.74	18,166.77	17,971.22	250.86	0.014
S&P 500	2,129.90	2,131.71	2,106.97	32	0.0153
Nasdaq	4,956.76	4,959.00	4,901.27	79.95	0.0164
SmallCap 2000	1,175.86	1,180.00	1,160.55	25.3	0.022
S&P 500 VIX	13.2	14.75	13.19	-1.56	-0.1057
S&P/TSX	14,259.84	14,327.80	14,152.79	125.38	0.0089
TR Canada 50	239.13	240.62	239.13	0	0
Bovespa	53,140.74	53,166.48	52,019.55	1126.08	0.0216
IPC	45,744.29	45,744.62	45,344.02	349.92	0.0077
DAX	9,629.66	9,655.92	9,389.05	210.88	0.0224
FTSE 100	6,590.64	6,605.83	6,515.24	56.85	0.0087
CAC 40	4,190.68	4,210.34	4,102.68	72.83	0.0177
Euro Stoxx 50	2,839.52	2,851.56	2,768.62	59.42	0.0214

EURIBORS	7.8.2016
Падеж	Процент
Euribor - 1 week	-0.38%
Euribor - 2 weeks	-0.37%
Euribor - 1 month	-0.37%
Euribor - 2 months	-0.33%
Euribor - 3 months	-0.29%
Euribor - 6 months	-0.19%
Euribor - 9 months	-0.13%
Euribor - 12 month:	-0.06%

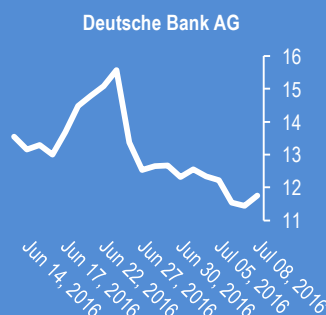
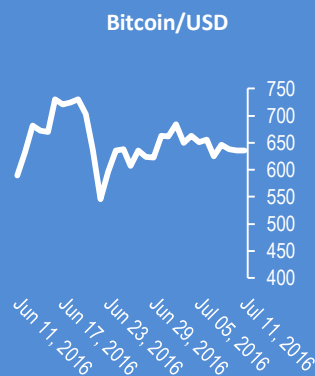
Лихвени %	Централни банки
Federal Reserve (FED)	0.50%
European Central Bank (ECB)	0.00%
Bank of England (BOE)	0.50%
Swiss National Bank (SNB)	-0.75%
Reserve Bank of Australia (RBA)	1.75%
Bank of Japan (BOJ)	-0.10%
Central Bank of the Russian F	10.50%
Reserve Bank of India (RBI)	6.50%
People's Bank of China (PBOC)	4.35%
Central Bank of Brazil (BCB)	14.25%

USD Libor	7.8.2016
Падеж	Процент
Libor - 1 week	0.44%
Libor - 1 month	0.48%
Libor - 2 months	0.56%
Libor - 3 months	0.67%
Libor - 6 months	0.94%
Libor - 12 months	1.25%

Календар на икономическите данни за деня

Час GMT	Валута	Събития	Текущо	Предвидено	Последно
01:30	CNY	CPI Y/Y Jun	1.9%	1.9%	2.0%
01:30	CNY	PPI Y/Y June	-2.6%	-2.6%	-2.8%
23:50	JPY	Machine Orders M/M May	-1.4%	2.8%	-11.0%
23:50	JPY	Japan Money Stock M2+CD Y/Y Jun	3.4%	3.4%	3.4%
01:30	AUD	Home Loans May	-1.0%	-1.9%	1.7%
06:00	JPY	Machine Tool Orders Y/Y Jun P	0.0%	0.0%	-24.7%
12:15	CAD	Housing Starts Jun	-	192K	188.6k
14:00	USD	Labor Market Conditions Index Change Jun	-	-	- 4.8
00:00		00:00 0	-	-	-
00:00		00:00 0	-	-	-
00:00		00:00 0	-	-	-
00:00		00:00 0	-	-	-
00:00		00:00 0	-	-	-
00:00		00:00 0	-	-	-
00:00		00:00 0	-	-	-
00:00		00:00 0	-	-	-
00:00		00:00 0	-	-	-
00:00		00:00 0	-	-	-

Български ДЦК	Доходност %
Падеж	Доходност %
1 месец	-0.410
1 година	0.099
3 години	0.700
5 години	1.300
7 години	1.900
10 години	2.450



2016-Jul-11, 06:22	USD/JPY	(Kilian Signals 2016-Jul-11, 06:22) &nbsp;USD/JPY (101.81).....
2016-Jul-11, 06:16	Япония	(Kilian Signals 2016-Jul-11, 06:16) Поръчките за промишлено производство спадат с -19,9 % &nbsp;на годишна база спрямо предишно от -24,7 %
2016-Jul-11, 05:52	JPY	(Kilian Signals 2016-Jul-11, 05:52) &nbsp;Йената спада от големия ръст на индексите, след като управляващата партия на премиера Абе спечели изборите за Горна Камара в парламента на Япония, което е одобрение на политиката на парично стимулиране известна като Абеномика
2016-Jul-11, 05:50	EUR/JPY	(Kilian Signals 2016-Jul-11, 05:50) &nbsp;Евро-йена поскъпна до 112,10 спрямо 111,20 при отваряне
2016-Jul-11, 05:04	Nintendo	(Kilian Signals 2016-Jul-11, 05:04) &nbsp;Акциите на Нинтендо скочиха с 25 % след старта на играта Pokemon
2016-Jul-11, 04:55	USD/JPY	(Kilian Signals 2016-Jul-11, 04:55) &nbsp;USD/JPY (101.20) се изстрелва &nbsp;от очакванията за разширяване на паричните стимули от 12 юли
2016-Jul-11, 04:52	Никей 225	(Kilian Signals 2016-Jul-11, 04:52) Индексът Никей 225 поскъпна с +535,55 пункта (+3.55 %) до 15 642,53 от големия ръст на заетостта в САЩ през юни с + 287 хил. при очакван ръст със +187 хил.
2016-Jul-09, 09:13	ЕС	(Kilian Signals 2016-Jul-09, 09:13) &nbsp;Основни европейски индекси са подценени на база цена-доходност преоценена &nbsp;през инфлацията за последните 10 г. според анализаторите на Джей Пи Морган Асет Мениджмънт. Източник: Блумберг
2016-Jul-09, 09:05	S&P 500	(Kilian Signals 2016-Jul-09, 09:05) &nbsp;Индексът S&P 500 (2129.05) направи най-висока цена на затваряне в историята, а Джей Пи Морган предупреждават, че риска от рецесия в САЩ е достигнал нов връх&nbsp;
2016-Jul-09, 09:03	МВФ	(Kilian Signals 2016-Jul-09, 09:03) &nbsp;МВФ влоши прогнозата за икономиката на ЕС за 2016 г. и 2017 г. следствие на Брексит. Предупреждава за усложняване на условията. Източник: Ройтерс
2016-Jul-09, 08:59	Облигации	(Kilian Signals 2016-Jul-09, 08:59) &nbsp;Индексите се покачват, но инвеститорите са песимисти и продължават да бягат в облигации, което снижава доходността им. Доходността на 10 г. облигации на Холандия спадна в отрицателна област
2016-Jul-09, 08:53	Жозе Ману	(Kilian Signals 2016-Jul-09, 08:53) &nbsp;Американската инвестиционна банка Голдмън Сакс назначи бившия президент на ЕС - Жозе Барозу за съветник. Източник:ZH
2016-Jul-09, 08:41	Индекси	(Kilian Signals 2016-Jul-09, 08:41) &nbsp;Индексът Доу Джоунс (Dow Jones) се покачи с +250,86 пункта (+1,40 %) до 18 146,74. Индексът S&P 500 се покачи с +32,00 &nbsp;пункта (+1,53%) до 2129,90 &nbsp;пункта
2016-Jul-08, 13:07	AUD/CAD	(Kilian Signals 2016-Jul-08, 13:07) &nbsp;AUD/CAD (0.9807). Кросът се отблъсна вчера от зоната на подкрепа на 0,9683 &nbsp;и се покачи днес до 0,9833
2016-Jul-08, 13:03	AUD/USD	(Kilian Signals 2016-Jul-08, 13:03) &nbsp;Австралийският долар се покачи до 0,7545, напълно според актуалния вълнов модел. Регистрация

Коментари от Daily FX

USD/JPY Higher as Abe Win in Japan Opens Door For Reforms - bit.ly/29qKnPK

Име	Вид	5 минути	15 минути	1 час	1 ден
EUR/USD	Moving Averages:	Strong Sell	Strong Sell	Strong Sell	Strong Sell
1.1044	Indicators:	Sell	Strong Sell	Sell	Strong Sell
	Summary:	Strong Sell	Strong Sell	Strong Sell	Strong Sell

Brexit Fears Swirl Around Euro, Drag Italian Banks into Limelight - bit.ly/29yhHld

GBP/USD	Moving Averages:	Buy	Strong Buy	Buy	Sell
1.2967	Indicators:	Buy	Strong Buy	Strong Buy	Strong Sell
	Summary:	Buy	Strong Buy	Strong Buy	Strong Sell

Silver Dives to Weekly Lows on NFP Data - bit.ly/29nUsgg

USD/JPY	Moving Averages:	Buy	Strong Buy	Strong Buy	Sell
101.84	Indicators:	Strong Buy	Strong Buy	Buy	Strong Sell
	Summary:	Strong Buy	Strong Buy	Strong Buy	Strong Sell

Silver Dives to Weekly Lows on NFP Data - bit.ly/29nUsgg

USD/CHF	Moving Averages:	Strong Buy	Strong Buy	Strong Buy	Strong Buy
0.9836	Indicators:	Strong Buy	Strong Buy	Strong Buy	Strong Buy
	Summary:	Strong Buy	Strong Buy	Strong Buy	Strong Buy

Silver Dives to Weekly Lows on NFP Data - bit.ly/29nUsgg

AUD/USD	Moving Averages:	Strong Sell	Sell	Buy	Strong Buy
0.7558	Indicators:	Strong Sell	Strong Sell	Buy	Strong Buy
	Summary:	Strong Sell	Strong Sell	Buy	Strong Buy

Silver Dives to Weekly Lows on NFP Data - bit.ly/29nUsgg

EUR/GBP	Moving Averages:	Strong Sell	Strong Sell	Sell	Buy
0.8518	Indicators:	Strong Sell	Strong Sell	Strong Sell	Strong Buy
	Summary:	Strong Sell	Strong Sell	Strong Sell	Strong Buy

Silver Dives to Weekly Lows on NFP Data - bit.ly/29nUsgg

USD/CAD	Moving Averages:	Strong Buy	Strong Buy	Strong Buy	Strong Buy
1.3054	Indicators:	Buy	Strong Buy	Buy	Strong Buy
	Summary:	Strong Buy	Strong Buy	Strong Buy	Strong Buy

To Track the Dollar, or to Track the Basket; That is the Question Around the Yuan - bit.ly/29nqola

NZD/USD	Moving Averages:	Strong Sell	Strong Sell	Neutral	Strong Buy
0.7265	Indicators:	Strong Sell	Strong Sell	Strong Sell	Strong Buy
	Summary:	Strong Sell	Strong Sell	Sell	Strong Buy

Gold's Six-Week Rally Vulnerable Post-NFP - bit.ly/29nqER4

EUR/JPY	Moving Averages:	Buy	Strong Buy	Strong Buy	Sell
112.48	Indicators:	Strong Buy	Strong Buy	Strong Buy	Strong Sell
	Summary:	Strong Buy	Strong Buy	Strong Buy	Strong Sell

Weekly Trading Forecast: Fueling Fed, Brexit and China Fundamental Speculation - bit.ly/29nqDfY

EUR/CHF	Moving Averages:	Neutral	Buy	Strong Buy	Neutral
1.0864	Indicators:	Strong Buy	Strong Buy	Buy	Strong Buy
	Summary:	Buy	Strong Buy	Strong Buy	Buy

USD/JPY Risks Further Losses on Soft U.S. Data, Dovish Fed Rhetoric - bit.ly/29u5L3G

*\*Техническите индикатори описани в горната таблица са само за информация и не следва да се приемат като идея за търговия!*

Нива на съпротива и подкрепа								
Name	S3	S2	S1	Pivot Points	R1	R2	R3	
EUR/USD	1.1038	1.1041	1.1042	1.1045	1.1048	1.1049	1.1052	
USD/JPY	101.07	101.2	101.27	101.4	101.53	101.6	101.73	
GBP/USD	1.2941	1.2947	1.2952	1.2958	1.2964	1.2969	1.2975	
USD/CHF	0.9827	0.9830	0.9831	0.9834	0.9837	0.9838	0.9841	
USD/CAD	1.3027	1.3035	1.304	1.3048	1.3056	1.3061	1.3069	
EUR/JPY	111.64	111.78	111.86	112	112.14	112.22	112.36	
AUD/USD	0.7551	0.7555	0.7558	0.7562	0.7566	0.7569	0.7573	
USD/CNY	6.6876	6.6877	6.6878	6.6879	6.688	6.6881	6.6882	

Издателите на този бюлетин не носят отговорност от щети претърпени от тези, които го ползват поради грешна или недостатъчна информация. Не носим отговорост поради грешно разбрана информация. Сигналите в този документ са само с цел да ориентират потребителите, а не да бъдат следвани с цел инвестиции или печалба! Този бюлетин е с цел само и единствено да даде информация за парара и борсовите стоки. Всяка търговия носи риск от загуби! За търговски сигнали се обърнете към професионалисти.