



11.11.2015 08:48

USD/BGN Pivot

Res3	1.8256
Res2	1.8225
Res1	1.8210
Pivot	1.8194
Sup1	1.8179
Sup2	1.8163
Sup3	1.8132

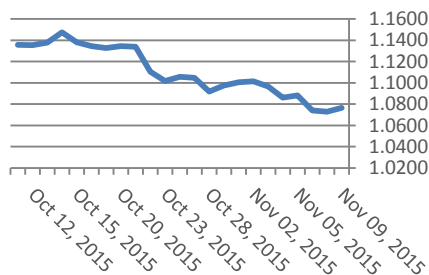
Цени на валути срещу български лев

Валута	Купува	Продава	Отваряне	Най-висока	Най-ниска	Промяна
USD/BGN	1.8083	1.8283	1.8195	1.8209	1.8178	-0.0007
EUR/BGN	1.9484	1.9634	1.9558	1.9564	1.9557	0.0001
GBP/BGN	2.7396	2.7607	2.7490	2.7512	2.7482	0.0004
CHF/BGN	1.7914	1.7929	1.7921	1.7921	1.7921	0.0000

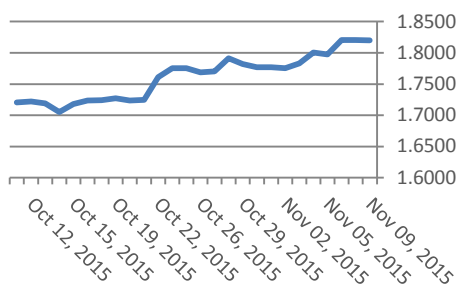
Volatility

USD/BGN 1 ден	1.16%
USD/BGN 7 дни	8.10%
USD/BGN 1 год.	128.63%

Курс EUR/USD



Курс USD/BGN



EUR/USD Pivot

Res3	1.0895
Res2	1.0824
Res1	1.0788
Pivot	1.0753
Sup1	1.0717
Sup2	1.0682
Sup3	1.0611

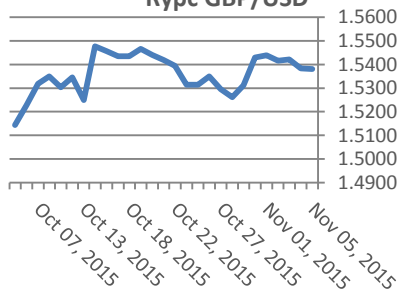
Цени на основните валути

Валута	Купува	Продава	Отваряне	Най-висока	Най-ниска	Промяна
EUR/USD	1.0740	1.0741	1.0751	1.079	1.0719	-0.001
USD/JPY	123.28	123.30	123.17	123.39	123.03	0.12
GBP/USD	1.5104	1.5106	1.5115	1.5125	1.5092	-0.001
USD/CHF	1.0036	1.0039	1.0036	1.0050	1.0021	0.0002
USD/CAD	1.3275	1.3276	1.3287	1.3288	1.3262	-0.0011
EUR/JPY	132.41	132.43	132.43	132.79	132.32	-0.01

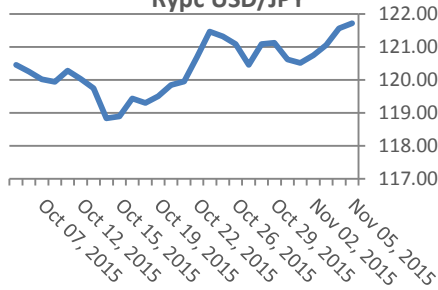
Volatility

EUR/USD 1 ден	0.80%
EUR/USD 7 дни	5.59%
EUR/USD 1 год.	88.76%

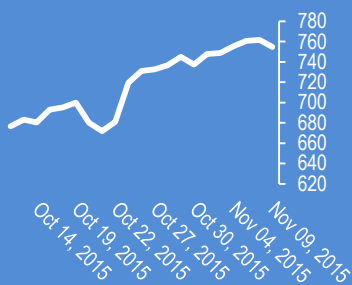
Курс GBP/USD



Курс USD/JPY



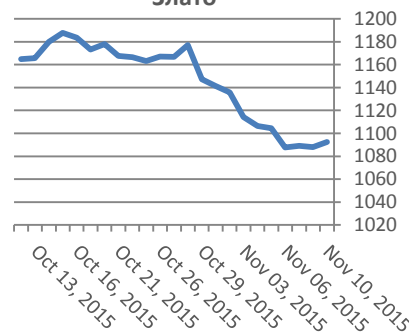
Google



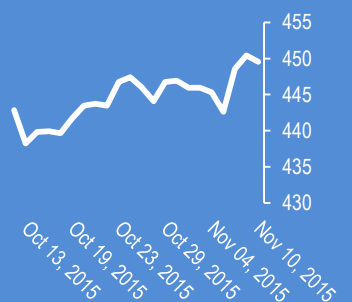
Метали

Метали	Цена	Промяна	Промяна в %
Злато	1,092.40	4.3	0.40%
Сребро	14.475	0.062	0.43%
Мед	2.227	-0.003	-0.14%
Платина	916.85	2.45	0.27%
Паладии	607.35	10.4	1.74%
Алуминий	1,500.25	-8.75	-0.58%

Злато



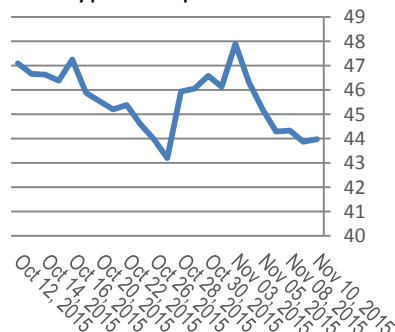
Софикс



Петрол и газ

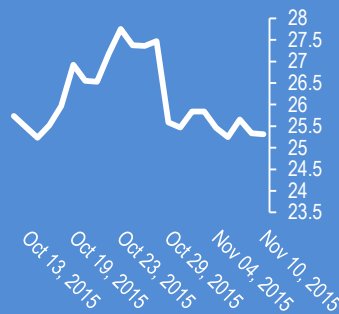
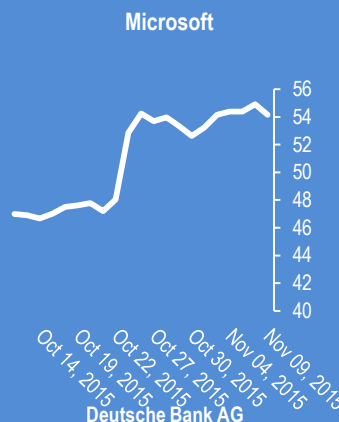
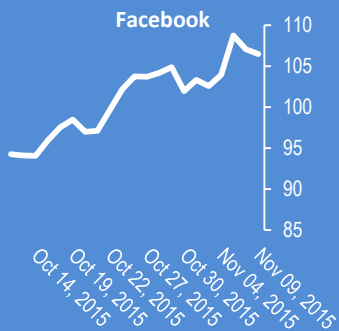
Петрол и газ	Цена	Промяна	Промяна в %
Суров петрол	43.98	0.11	0.25%
Петрол "Brent"	47.86	-0.06	-0.13%
Природен газ	2.313	0.013	0.57%
Мазут	1.4745	-0.0029	-0.20%

Суров петрол



Стоки

Стоки	Цена	Промяна	Промяна в %
Царевица	366.75	0.15	0.04%
Пшеница	503.38	0.98	0.19%
Кафе	1,634.00	5	0.31%
Говеда (живи)	131.83	-3.02	-2.24%
Захар	385.3	1.1	0.29%



2015-Nov-11, 06:47	0	(Kilian Signals 2015-Nov-11, 06:47)
2015-Nov-11, 06:46	Индекси	(Kilian Signals 2015-Nov-11, 06:46) Индексът Доу Джоунс (Dow Jones) се покачи с +27.73 пункта (+0,16 %) и затвори на 758,21. Индексът S&P 500 се покачи с +3,14 пункта (+0,15%) и затвори на 2081,72 пункта
2015-Nov-11, 04:56	EUR/USD	(Kilian Signals 2015-Nov-11, 04:56) EUR-USD – 1.0756. Евро-долар спадна вчера до 1,0673, от където последва изтласкване, последвано от пробив на бариерата на 1,0735 във а от вълна .E, която е сегмент от “Разширяващ триъгълник” и към момента няма завършен характер. Консолидационната фаза остава в ход.
2015-Nov-10, 15:11	Обучение	(Kilian Signals 2015-Nov-10, 15:11) Ежедневни практически семинари по вълнов анализ. Метод на Г.Нийли
2015-Nov-10, 15:02	Хакери	(Kilian Signals 2015-Nov-10, 15:02) Големи финансови институции, в т.ч. Джей Пи Морган станаха обект на хакерски атаки според Блумберг
2015-Nov-10, 14:40	UK Oil	(Kilian Signals 2015-Nov-10, 14:40) UK Oil. Вълнов анализ. Абонаментен план
2015-Nov-10, 14:39	Oil	(Kilian Signals 2015-Nov-10, 14:39) UK Oil– 47,13. Петролът се изтласка от \$ 45,06 (24,08), където приключи вълна iii от С на В). Последвалото покачване е консолидационна вълна iv, която остава в ход.
2015-Nov-10, 14:02	EUR/USD	(Kilian Signals 2015-Nov-10, 14:02) Евро-долар (1.0696) спадна до 1,0681, най-ниско ниво от 6 месеца. Техническата подкрепа е на 1,0658 (21.04)
2015-Nov-10, 13:59	Re: Fx alert	(Kilian Signals 2015-Nov-10, 13:59) EUR/GBP (0.7080). Long from 0,7225, 0,7173 and 0,7125. We hedge at the market
2015-Nov-10, 13:58	Re: Fx alert	(Kilian Signals 2015-Nov-10, 13:58) EUR/GBP (0.7080). Дълга позиция от 0,7225, 0,7173 и 0,7125. Хеджираме на текущи нива
2015-Nov-10, 12:08	Re: Fx alert	(Kilian Signals 2015-Nov-10, 12:08) EUR/GBP (0.7102). Дълга позиция от 0,7225, 0,7173 и 0,7125. Хеджираме на 0,7105. Поръчка за освобождаване на хеджа на 0,7082
2015-Nov-10, 11:03	GBP/USD	(Kilian Signals 2015-Nov-10, 11:03) GBP/USD. Вълнов анализ за 10 ноември. Абонаментен план
2015-Nov-10, 11:01	GBP/USD	(Kilian Signals 2015-Nov-10, 11:01) GBP-USD – 1,5102. Паунд-долар спадна до 1,5026 (9.11) в състава на вълна с от В, която се развива като „Двойна комбинация“. Техническата картина остава негативна.
2015-Nov-10, 10:25	ЕЦБ	(Kilian Signals 2015-Nov-10, 10:25) Битката между Германия и ЕЦБ продължава според Блумберг. Германия води 3 дела срещу ЕЦБ срещу разширяване на програмата QE над 60 млрд. евро. Президентът на Бундесбанк заяви, че е обезпокоен от продължаване на политиката на ниски лихви за дълъг период от време
2015-Nov-10, 10:03	Brexit	(Kilian Signals 2015-Nov-10, 10:03) Премиерът на Великобритания - Камерън формулира план от 4 точки за реформа на ЕС като условие за оставането на държавата в съюза

Коментари от Daily FX

Watch and read about @JamieSaettele's market outlook for the week ahead: [youtube.com/watch?v=qMaaLe...](https://www.youtube.com/watch?v=qMaaLe...)
[dailyfx.com/forex/video/te...](https://www.dailyfx.com/forex/video/te...)

Post-Fed GBP/USD Rebound at Risk on Dovish BoE, Soft Inflation Report - bit.ly/1GCabDL

Oil Prices Could Drive the CAD Lower Before the Recession Ends - bit.ly/1GCaaZJ

Gold Pops and Drops on Fed- Prices Target Support Ahead of NFPs - bit.ly/1GCaaZH

The End of China's One-Child Policy Charges NZD Higher - bit.ly/1GCabDG

USD/JPY Might Trade Sideways Until February - bit.ly/1LH0ans

US Dollar Lifted Briefly as Fed's Favorite Inflation Measure Held Steady - bit.ly/1P1KWgC

EUR/USD Pares Fed-Driven Decline; Retail FX Flips Back to Net-Short - bit.ly/1WotHVL

Price & Time: USD/JPY – 1998 High Still An Influence? - bit.ly/1WILxy1

China as Japan 2.0, and the Fed Signals No Concern for Global Markets - bit.ly/1PZkwLD

GBP/JPY Shorts Favored as Bearish Elliott Wave Pattern Prints - bit.ly/1PUzvHE

Име	Вид	5 минути	15 минути	1 час	1 ден
EUR/USD	Moving Averages:	Strong Sell	Strong Sell	Strong Sell	Strong Sell
	1.074 Indicators:	Strong Sell	Strong Sell	Strong Sell	Strong Sell
	Summary:	Strong Sell	Strong Sell	Strong Sell	Strong Sell
GBP/USD	Moving Averages:	Strong Sell	Sell	Strong Sell	Strong Sell
	1.5105 Indicators:	Strong Buy	Sell	Sell	Strong Sell
	Summary:	Strong Sell	Sell	Strong Sell	Strong Sell
USD/JPY	Moving Averages:	Strong Buy	Buy	Strong Buy	Strong Buy
	123.29 Indicators:	Strong Sell	Buy	Strong Buy	Strong Buy
	Summary:	Neutral	Buy	Strong Buy	Strong Buy
USD/CHF	Moving Averages:	Strong Sell	Strong Sell	Neutral	Strong Buy
	1.0037 Indicators:	Sell	Strong Sell	Strong Sell	Strong Buy
	Summary:	Strong Sell	Strong Sell	Sell	Strong Buy
AUD/USD	Moving Averages:	Neutral	Neutral	Sell	Strong Sell
	0.7054 Indicators:	Strong Sell	Buy	Strong Buy	Strong Sell
	Summary:	Sell	Neutral	Neutral	Strong Sell
EUR/GBP	Moving Averages:	Strong Sell	Strong Sell	Strong Sell	Strong Sell
	0.711 Indicators:	Strong Sell	Strong Sell	Strong Sell	Strong Sell
	Summary:	Strong Sell	Strong Sell	Strong Sell	Strong Sell
USD/CAD	Moving Averages:	Neutral	Buy	Strong Buy	Strong Buy
	1.3276 Indicators:	Strong Sell	Strong Buy	Buy	Strong Buy
	Summary:	Sell	Strong Buy	Strong Buy	Strong Buy
NZD/USD	Moving Averages:	Strong Sell	Sell	Strong Sell	Strong Sell
	0.6525 Indicators:	Buy	Sell	Strong Sell	Strong Sell
	Summary:	Neutral	Sell	Strong Sell	Strong Sell
EUR/JPY	Moving Averages:	Strong Sell	Strong Sell	Strong Sell	Sell
	132.42 Indicators:	Strong Sell	Sell	Strong Sell	Strong Sell
	Summary:	Strong Sell	Strong Sell	Strong Sell	Strong Sell
EUR/CHF	Moving Averages:	Strong Sell	Strong Sell	Strong Sell	Strong Sell
	1.078 Indicators:	Strong Sell	Strong Sell	Strong Sell	Strong Sell
	Summary:	Strong Sell	Strong Sell	Strong Sell	Strong Sell

*Техническите индикатори описани в горната таблица са само за информация и не следва да се приемат като идея за търговия!

Нива на съпротива и подкрепа

Symbol	S3	S2	S1	Pivot Points	R1	R2	R3
EUR/USD	1.0729	1.0737	1.0743	1.0751	1.0759	1.0765	1.0773
GBP/USD	1.5085	1.5092	1.5096	1.5103	1.511	1.5114	1.5121
USD/JPY	123.12	123.18	123.23	123.29	123.35	123.4	123.46
USD/CHF	1.0007	1.0017	1.0022	1.0032	1.0042	1.0047	1.0057
AUD/USD	0.7051	0.7053	0.7055	0.7057	0.7059	0.7061	0.7063
EUR/GBP	0.7102	0.7108	0.7112	0.7118	0.7124	0.7128	0.7134
USD/CAD	1.3268	1.327	1.3272	1.3274	1.3276	1.3278	1.328
NZD/USD	0.6512	0.6517	0.6521	0.6526	0.6531	0.6535	0.654

Издателите на този бюлетин не носят отговорност от щети претърпени от тези, които го ползват поради грешна или недостатъчна информация. Не носим отговорност поради грешно разбрана информация. Сигналите в този документ са само с цел да ориентират потребителите, а не да бъдат следвани с цел инвестиции или печалба! Този бюлетин е с цел само и единствено да даде информация за парара и борсовите стоки. Всяка търговия носи риск от загуби! За търговски сигнали се обърнете към професионалисти.