

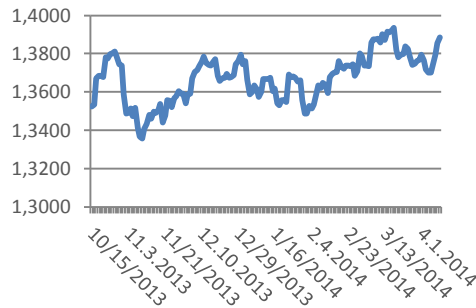


11.4.2014 15:14

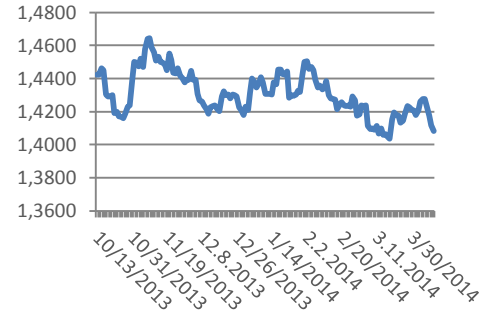
Цени на валути срещу български лев

Валута	Купува	Продава	Отваряне	Най-висока	Най-ниска	Промяна
USD/BGN	1,4090	1,4095	1,4085	1,4099	1,4066	+0.05%
EUR/BGN	1,9484	1,9634	1,9560	1,9562	1,9555	-0.01%
GBP/BGN	2,3574	2,3594	2,3640	2,3642	2,3553	-0.24%
CHF/BGN	1,6072	1,6087	1,6068	1,6085	1,6058	+0.07%

Курс EUR/USD



Курс USD/BGN



USD/BGN Pivot

Res3	1,4149
Res2	1,4116
Res1	1,4101
Pivot	1,4083
Sup1	1,4068
Sup2	1,4050
Sup3	1,4017

Volatility

USD/BGN 1 ден	0,48%
USD/BGN 7 дни	3,36%
USD/BGN 1 год.	53,26%

EUR/USD Pivot

Res3	1,3940
Res2	1,3917
Res1	1,3906
Pivot	1,3894
Sup1	1,3883
Sup2	1,3871
Sup3	1,3848

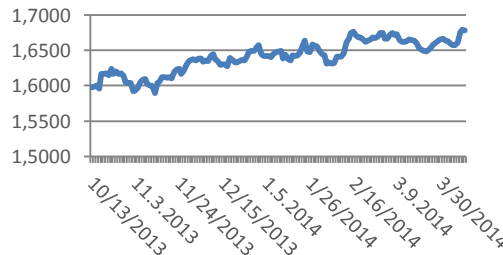
Volatility

EUR/USD 1 ден	0,46%
EUR/USD 7 дни	3,19%
EUR/USD 1 год.	50,62%

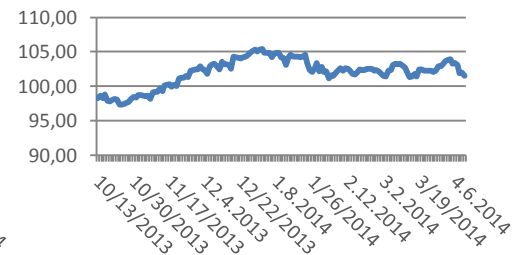
Цени на основните валути

Валута	Цена	Отваряне	Най-висока	Най-ниска	Промяна	Промяна %
EURUSD	1,3892	1,3895	1,3905	1,3881	-0,0004	-0.03%
USDJPY	101,46	101,57	101,86	101,45	-0,11	-0.11%
GBPUSD	1,6740	1,6774	1,6787	1,6738	-0,0034	-0.20%
USDCHF	0,8759	0,8763	0,8767	0,8752	-0,0004	-0.05%
EURDKK	7,4665	7,4662	7,4682	7,4646	+0.00023	0.00%
EURSEK	9,0686	9,0779	9,0829	9,0611	-0,0093	-0.10%

Курс GBP/USD



Курс USD/JPY



СИГНАЛИ САМО ЗА ИНФОРМАЦИЯ!

EUR/USD Buy at 1.3848

FROM: 10-04-2014 10:30 AM GMT
Till : 10-04-2014 4:00 PM GMT
Take profit at 1.3878
Stop loss at 1.3808

USD/JPY Sell at 101.77

FROM: 10-04-2014 10:30 AM GMT
Till : 10-04-2014 4:00 PM GMT
Take profit at 101.47
Stop loss at 102.17

GBP/USD Buy at 1.6798

FROM: 10-04-2014 10:30 AM GMT
Till : 10-04-2014 4:00 PM GMT
Take profit at 1.6828
Stop loss at 1.6758

USD/CHF Sell at 0.8793

FROM: 10-04-2014 10:30 AM GMT
Till : 10-04-2014 4:00 PM GMT
Take profit at 0.8763
Stop loss at 0.8833

Метали

Метали	Цена	Промяна	Промяна в %
Злато	1,321.20	+0.70	+0.05%
Сребро	20,03	-0,063	-0.31%
Платина	1,459.75	-0,35	-0.02%
Паладии	794,90	+2.60	+0.33%

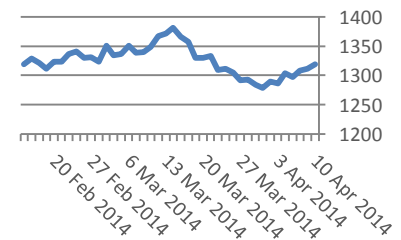
Петрол и газ

Петрол и газ	Цена	Промяна	Промяна в %
Суров петрол	103,15	-0,26	-0.25%
Петрол "Brent"	107,33	-0,14	-0.13%
Природен газ	4,635	-0,02	-0.43%
Емисии CO2	5,28	+0.10	+1.83%

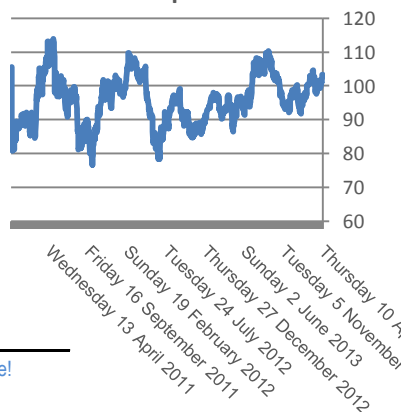
Стоки

Стоки	Цена	Промяна	Промяна в %
Царевица	501,38	+0.17	+0.03%
Пшеница	660,13	-2,08	-0.31%
Кафе	2,161.00	0	-0.09%
Говеда (живи)	135,19	-0,44	-0.32%
Захар	442,7	-6,4	-1.43%

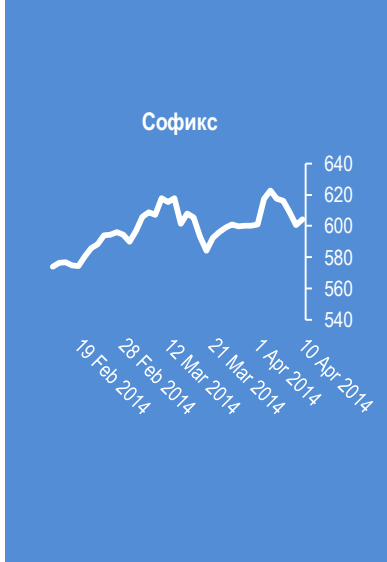
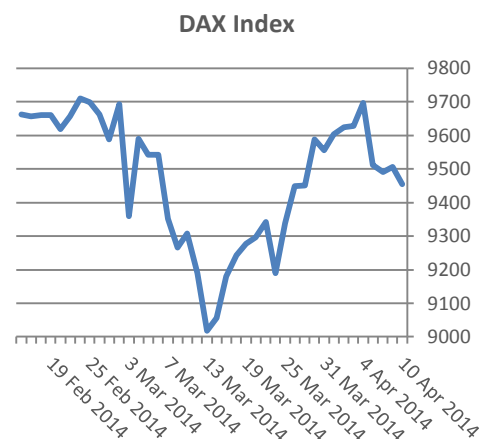
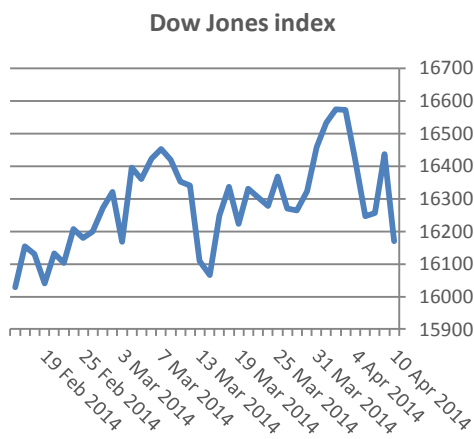
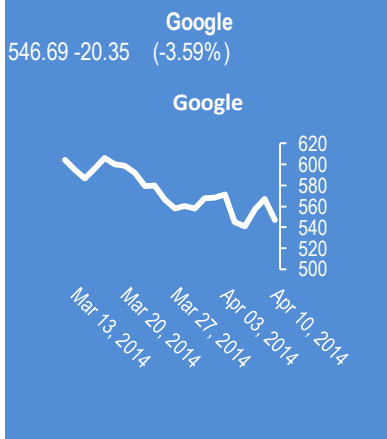
Злато



Петрол



Сигналите са само идея за посоката, която очакваме, но не и за търгуване!
Не носим отговорност от загуби, ако ги използвате за търговия.



Индекси	Цена	Прецишна	Най-висока	Най-ниска	Промяна	Промяна в %
Dow 30	16,170.22	16,170.22	16,456.12	16,153.34	-266,96	-1.62%
S&P 500	1,833.09	1,833.09	1,872.53	1,830.87	-39,09	-2.09%
Nasdaq 100	3,487.76	3,487.76	3,599.64	3,479.15	-112,67	-3.13%
DAX	9,284.00	9,454.54	9,389.00	9,259.80	-170,54	-1.80%
FTSE 100	6,561.50	6,641.97	6,599.80	6,550.00	-80,47	-1.21%
CAC 40	4,350.30	4,413.49	4,384.30	4,343.30	-63,19	-1.43%
Euro Stoxx 50	3,106.50	3,151.61	3,138.50	3,097.50	-45,11	-1.43%
Nikkei 225	13,960.05	13,960.05	14,065.97	13,885.11	-340,07	-2.38%
Shanghai	2,130.54	2,130.54	2,138.65	2,120.18	-3,76	-0.18%
Hang Seng	23,003.64	23,003.64	23,194.15	22,946.21	-183,32	-0.79%
BSE Sofia	600,61	604,23	604,23	599,29	-3,62	-0.60%
BG40	158,92	158,92	160,86	158,92	0	0.00%
BSE Return	442,7	447,42	447,42	441,66	-4,72	-1.05%

EURIBORS 4.10.2014

Падeж	Процент
Euribor - 1 week	0.218%
Euribor - 2 weeks	0.227%
Euribor - 1 month	0.251%
Euribor - 2 months	0.289%
Euribor - 3 months	0.327%
Euribor - 6 months	0.426%
Euribor - 9 months	0.509%
Euribor - 12 month	0.599%

Лихвени %

Централни банки	O/N	3M	6M	9M	1Y
USD	0.00% - 0.25%	0.09%	0.23%	0.32%	0.55%
EUR	0.250%	0.15%	0.29%	0.39%	0.55%
GBP	0.500%	0.46%	0.52%	0.62%	0.91%
JPY	0.100%	0.00%	0.14%	0.19%	0.34%
CAD	1.000%	0.00%	0.00%	0.00%	0.00%
CHF	0.250%	0.00%	0.02%	0.07%	0.19%

USD Libor 4.10.2014

Падeж	Процент
Libor - 1 week	0.08850 %
Libor - 1 month	0.15250 %
Libor - 2 months	0.19190 %
Libor - 3 months	0.22705 %
Libor - 6 months	0.32400 %
Libor - 12 months	0.54850 %

Календар на икономическите данни за деня

Час GMT	Валута	Събития	Текущо	Предвидено	Последно
23:50	JPY	BoJ Minutes	0	0	0
23:50	JPY	Japan Money Stock M2+CD Y/Y Mar	3.50%	4.00%	4.00%
23:50	JPY	Domestic CGPI Y/Y Mar	1.70%	1.70%	1.80%
01:30	CNY	CPI Y/Y Mar	-2.30%	-2.20%	-2.00%
01:30	CNY	PPI Y/Y Mar	2.40%	2.40%	2.00%
06:00	EUR	German CPI M/M Mar F	0.30%	0.30%	0.30%
06:00	EUR	German CPI Y/Y Mar F	0.00%	1.00%	1.00%
12:30	USD	PPI M/M Mar	0	0.10%	-0.10%
12:30	USD	PPI Y/Y Mar	0	1.20%	0.90%
12:30	USD	PPI Core M/M Mar	0	0.20%	-0.20%
12:30	USD	PPI Core Y/Y Mar	0	1.10%	1.10%
13:55	USD	U. of Michigan Confidence Apr P	0	81,5	80
00:00		00:00 0	0	0	0
00:00		00:00 0	0	0	0
00:00		00:00 0	0	0	0
00:00		00:00 0	0	0	0
00:00		00:00 0	0	0	0
00:00		00:00 0	0	0	0
00:00		00:00 0	0	0	0
00:00		00:00 0	0	0	0

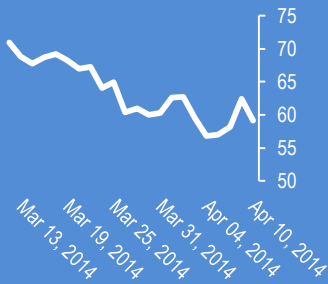
Български ДЦК 10.4.2014

Падeж	Доходност %
1 месец	0,120
1 година	0,733
3 години	1,327
5 години	2,054
7 години	2,540
10 години	3,305

Facebook

59.16 -3.25 (-5.21%)

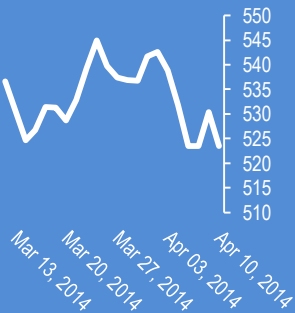
Facebook



Apple

523.48 -6.84 (-1.29%)

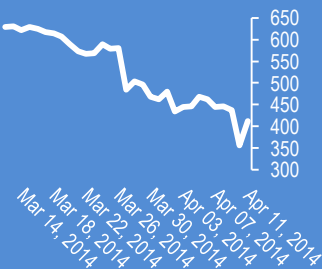
Apple



Bitcoin/USD (BTC-e)

415.00 +37.01 (+9.79%)

Bitcoin/USD



0

12:52. Международната агенция по енергетика очаква търсенето на петрол да спадне със 60 хил. барела през 2014 г.

12:49. Рейтинговата агенция Fitch повиши перспективата на Португалия до позитивна

12:47. Американският регулатор SEC се очаква въведе нови правила, с които да спре отлива на сделки от борсата към извънборсовия пазар. Ройтерс

12:30. Цените на недвижимостите в Англия правят най-голям ръст на годишна база от 2010 г. Блумберг

11:00. Златото се отблъсна от бариерата към 1320 долара и формира "низходящ триъгълник"

09:43. Ник Сантели предупреди, че лихвата на доходността се обръща, което е предупредителен сигнал за предстояща рецесия в САЩ

09:39. Индексът Никей 225 спадна с 15 % от най-високото си ниво и със 700 пункта от сряда до най-ниско ниво от 6 месеца. Широкият индекс Топикс навлезе в зоната на мечия пазар, след като спадна с повече от 20 % от върха.

09:38. Де Марк предупреждава от средата на 2013 г., че моделът на Доу Джоунс е много близък до модела на индекса от 1929 г.

09:37. Глен Нийли предупреди, че индексите са уязвими от голям спад през следващите месеци

09:36. Марк Фабер предупреди, че е възможно повторение на кризата от 1987, тъй като Федералният резерв не знае какво прави и инвеститорите вече го усещат

09:31. Индексът Насдак спадна с най-голям темп от 2011 г. от очакванията, че технологичните компании са с пазарна капитализация над средната и от пренасочване на инвеститори в други отрасли

09:21. USD-CAD (1.0934). Долар-канадски долар е в близост до важната бариера на 1,0940

09:13. Германия. Потребителската инфлация нарастна с 1 % на годишна база. В очакванията на пазара

09:06. Генериран е търговски сигнал

08:47. USD-JPY (101.59). Долар-йена остана непроменен през азиатската сесия, но техническата картина е негативна, следствие на продажби от чуждестранни инвеститори и големия спад на индексите на САЩ

07:43. EUR-USD. Вълновият анализ за 11 април е актуализиран за абонати

07:42. Фондовите индекси на САЩ направиха вчера голям спад, но евро-долар се покачи до 1,3898, след като Федералният резерв наля над 3 млрд. долара на паричните пазари

11 април. Индексът Доу Джоунс спадна с 266.96 пункта (-1.62%) и затвори на 16170.22. Индексът Насдак спадна с 129.79 пункта (-3.10%) и затвори на 4054.11 Индексът S&P500 спадна с 39.09 пункта (-2.09%) пункта и затвори на 1833.09

18:20. Търговският сигнал достигна ценовата цел

Издателите на този бюлетин не носят отговорност от щети претърпени от тези, които го ползват поради грешна или недостатъчна информация. Не носим отговорност поради грешно разбрана информация. Сигналите в този документ са само с цел да ориентират потребителите, а не да бъдат следвани с цел инвестиции или печалба! Този бюлетин е с цел само и единствено да даде информация за парара и борсовите стоки. Всяка търговия носи риск от загуби! За търговски сигнали се обърнете към професионалисти.