



11.7.2014 15:18

## USD/BGN Pivot

Res3	1,4431
Res2	1,4401
Res1	1,4387
<b>Pivot</b>	<b>1,4371</b>
Sup1	1,4357
Sup2	1,4341
Sup3	1,4311

## Volatility

USD/BGN 1 ден	0,38%
USD/BGN 7 дни	2,64%
USD/BGN 1 год.	41,89%

## EUR/USD Pivot

Res3	1,3665
Res2	1,3637
Res1	1,3623
<b>Pivot</b>	<b>1,3609</b>
Sup1	1,3595
Sup2	1,3581
Sup3	1,3553

## Volatility

EUR/USD 1 ден	0,36%
EUR/USD 7 дни	2,52%
EUR/USD 1 год.	40,06%

## СИГНАЛИ САМО ЗА ИНФОРМАЦИЯ!

### EUR/USD Buy at 1.3645

FROM: 10-07-2014 10:45 AM GMT

Till : 10-07-2014 4:00 PM GMT

Take profit at 1.3676

Stop loss at 1.3606

### USD/JPY Sell at 101.54

FROM: 10-07-2014 10:45 AM GMT

Till : 10-07-2014 4:00 PM GMT

Take profit at 101.23

Stop loss at 101.93

### GBP/USD Buy at 1.7151

FROM: 10-07-2014 10:45 AM GMT

Till : 10-07-2014 4:00 PM GMT

Take profit at 1.7181

Stop loss at 1.7111

### USD/CHF Sell at 0.8905

FROM: 10-07-2014 10:45 AM GMT

Till : 10-07-2014 4:00 PM GMT

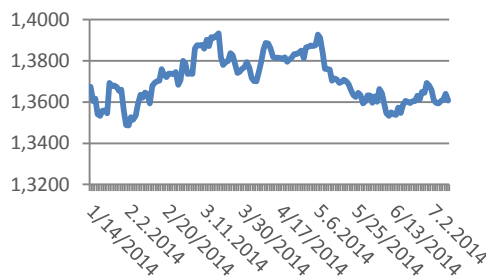
Take profit at 0.8875

Stop loss at 0.8945

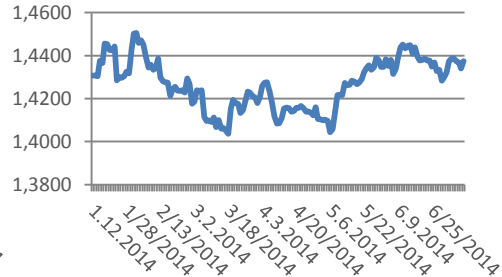
## Цени на валути срещу български лев

Валута	Купува	Продава	Отваряне	Най-висока	Най-ниска	Промяна
USD/BGN	1,4377	1,4382	1,4372	1,4386	1,4356	+0.05%
EUR/BGN	1,9460	1,9660	1,9558	1,9562	1,9557	+0.01%
GBP/BGN	2,4614	2,4634	2,4624	2,4642	2,4598	0.00%
CHF/BGN	1,6097	1,6112	1,6108	1,6113	1,6100	-0.02%

### Курс EUR/USD



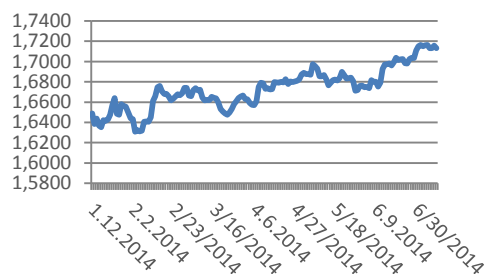
### Курс USD/BGN



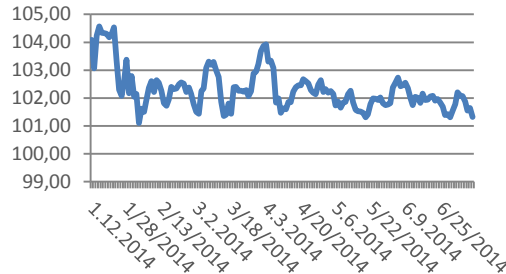
## Цени на основните валути

Валута	Купува	Продава	Отваряне	Най-висока	Най-ниска	Промяна
EUR/USD	1,3599	1,3601	1,3608	1,3624	1,3596	-0,0008
USD/JPY	101,29	101,31	101,34	101,39	101,22	-0,04
GBP/USD	1,7124	1,7125	1,7133	1,7151	1,7121	-0,0009
USD/CHF	0,8929	0,8931	0,8922	0,8934	0,8912	+0,0008
USD/CAD	1,0638	1,0639	1,065	1,0654	1,0631	-0,0011
EUR/JPY	137,76	137,78	137,92	138,05	137,68	-0,14

### Курс GBP/USD



### Курс USD/JPY

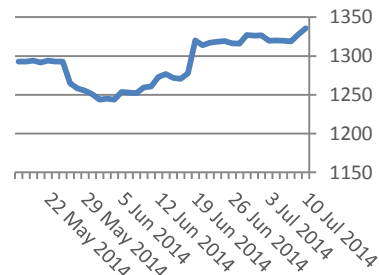


Метали	Цена	Промяна	Промяна в %
Злато	1,338.90	-0,3	-0.02%
Сребро	21,523	+0.015	+0.07%
Платина	1,513.30	-3,7	-0.24%
Паладии	867,8	-5,8	-0.66%
Алуминий	1885,00		
Мед	3,259	-0,008	-0.24%

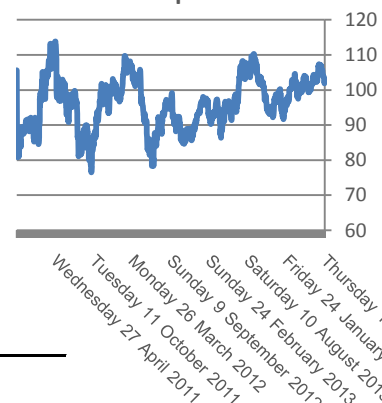
Петрол и газ	Цена	Промяна	Промяна в %
Суров петрол	102,5	-0,43	-0.42%
Петрол "Brent"	108,07	-0,6	-0.55%
Природен газ	4,139	+0.018	+0.45%
Емисии CO2	5,72	0	0.00%

Стоки	Цена	Промяна	Промяна в %
Царевица	387,63	+1.43	+0.37%
Пшеница	548,75	+0.35	+0.06%
Кафе	2,003.00	-6	-0.30%
Говеда (живи)	148,13	-2,7	-1.79%
Захар	451,15	-1,9	-0.42%

### Злато



### Петрол



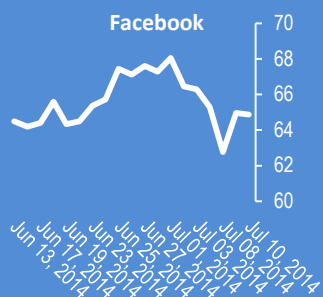
Сигналите са само идея за посоката, която очакваме, но не и за търгуване!

Не носим отговорност от загуби, ако ги използвате за търговия.



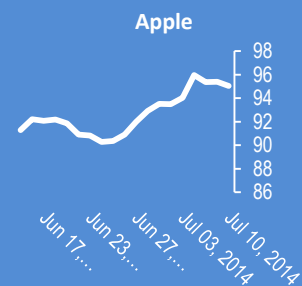
Facebook

64.87 -0.10 (-0.15%)



Apple

95.03 -0.35 (-0.37%)



**Jul 11 2014, 12:41**    **БНБ**

Съобщение на БНБ за КТБ и Креди Агрикол

**Jul 11 2014, 11:27**    **Индекси**

Индексите в Европа преодоляха стреса от ситуацията в Португалия. Цяла Европа е в зелено.

**Jul 11 2014, 11:25**    **EUR/USD**

Евро-долар преодоля бариерата на 1,3615. Следваща бариера на 1,3637.

**Jul 11 2014, 11:17**    **USD/JPY**

Долар-йена е близко до страйка на активна опция в 101,45-50 за 395 млн. долара.

**Jul 11 2014, 11:16**    **Индекси**

Корелацията между индекси и цени на облигации е тясна и положителна от началото на 2014 г., за разлика от 2013 г., когато беше негативна, според marketwatch.com.

**Jul 11 2014, 10:02**    **Германия**

Шпионският скандал между Германия и САЩ ескалира. Германия изгони висш американски офицер.

**Jul 11 2014, 10:02**    **Германия**

Шпионският скандал между Германия и САЩ ескалира. Германия изгони висш американски офицер.

**Jul 11 2014, 09:54**    **ЕС**

Индексът на волатилитета в ЕС (VSTOXX) нарастна с +10,38 % от ситуацията в Португалия и бягството към инвестиционни убежища.

**Jul 11 2014, 09:50**    **Анализи**

Вълновите анализи на основните валутни двойки и кросове са актуализирани за абонати.

**Jul 11 2014, 09:47**    **AUD/USD**

Морган Стенли закриха късата позиция в австралийски долар, откриха къса позиция в EUR/JPY със стоп над 139,90 и цел 132,50.

**Jul 11 2014, 09:45**    **AUD/USD**

Озито е над бидовете в 0,9370-80 и под страйка на опция с днешен падеж в 0,9390.

**Jul 11 2014, 09:42**    **EUR/USD**

Бидове на макро фондове към 1,3585.

**Jul 11 2014, 09:39**    **Азия**

Азиатската сесия премина в положителен тон. Индексите останаха стабилни въпреки събитията в Португалия.

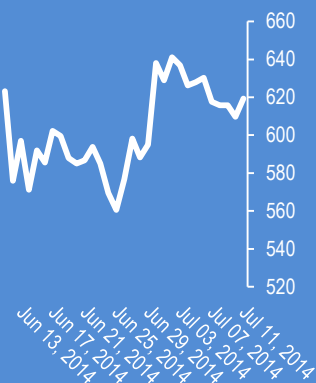
**Jul 11 2014, 09:38**    **Индекси**

Индексите в ЕС се очаква да отворят на положителна територия.

Bitcoin/USD (BTC-e)

619.30 +7.67 (+1.25%)

Bitcoin/USD



## Коменари на анализатори

### Anil Panchal:

Ascending trend line on Monthly chart coupled with Fed's intention to continue with loose monetary policy can become fuel for the pair.

Прогноза EUR/USD		Прогнози и коментари от FX Street				Нива		Посока	
Име	1 седмица	1 месец	1 тримесечие	1 седмица	1 месец	1 тримесечие	1 седмица	1 месец	1 тримесечие
Danske Research Team	-	-	1,3300	-	-	Bearish			
Deutsche Bank Analyst Team	-	1,3500	1,3300	-	Bearish	Bearish			
Goldman Sachs Global Investm	-	-	1,3800	-	-	Bullish			
Gonçalo Moreira, CMT	1,3700	1,3650	1,3600	Bullish	Bullish	Sideways			
Haresh Menghani	1,3480	1,3180	1,3130	Bearish	Bearish	Bearish			
HSBC Global Research Team	-	1,3300	1,3000	-	Bearish	Bearish			
ICN.com analysis team	1,3550	1,3360	1,3250	Bearish	Bearish	Bearish			
ING Global Economics Team	-	-	1,3300	-	-	Bearish			
J.P. Morgan Global FX Strategy	-	-	1,3400	-	-	Bearish			
Jarratt Davis	1,3700	1,3800	1,3900	Bullish	Bullish	Bullish			
Luc Luyet, CIIA	1,3500	1,3450	1,3350	Bearish	Bearish	Bearish			
NAB Global Markets Research	-	1,3500	1,3200	-	Bearish	Bearish			
Neal Gilbert	1,3700	1,3800	1,3400	Bullish	Bullish	Bearish			
Nomura FX Research & Strateg	-	-	1,3200	-	-	Bearish			
OCBC Treasury Research & Str	-	1,3685	1,3535	-	Bullish	Sideways			
Rabobank Financial Markets Re	-	1,3600	1,3600	-	Sideways	Sideways			
RBC Economic Research Team	-	1,3700	1,3400	-	Bullish	Bearish			
RBS Team	-	1,3600	1,2800	-	Sideways	Bearish			
Richard Perry	1,3600	1,3475	1,3375	Sideways	Bearish	Bearish			
Ross Yamashita	1,3500	1,3300	1,3000	Bearish	Bearish	Bearish			
Sasha Cekerevac, BA	-	1,3500	1,3200	-	Bearish	Bearish			
Scotiabank FX Strategy Team	-	1,3800	1,3400	-	Bullish	Bearish			
Scott Barkley	1,3390	1,3550	1,3200	Bearish	Bearish	Bearish			
Tamer Elzein	1,3658	1,3414	1,3616	Bullish	Bearish	Sideways			
TD Securities Research Team	-	1,3500	1,3000	-	Bearish	Bearish			
Tor Vollaløkken	-	1,3450	1,2800	-	Bearish	Bearish			
UBS FX Research Team	-	1,3500	1,3200	-	Bearish	Bearish			
UniCredit Research	-	1,3700	1,3900	-	Bullish	Bullish			
Valeria Bednarik	1,3475	1,3260	1,3000	Bearish	Bearish	Bearish			
Vasilis Tsaprounis	1,3500	1,3400	1,3300	Bearish	Bearish	Bearish			
Wells Fargo Research Team	-	1,3500	1,3500	-	Bearish	Bearish			
Westpac Institutional Bank Tear	-	1,3600	1,3500	-	Sideways	Bearish			
Yohay Elam	1,3500	1,3400	1,3300	Bearish	Bearish	Bearish			
<b>Average</b>	<b>1,3561</b>	<b>1,3511</b>	<b>1,3364</b>	<b>Bearish</b>	<b>Bearish</b>	<b>Bearish</b>			

### Claudiu Cazacu:

The slide of the EUR against USD is fundamentally justified by the double whammy on Thursday. The pace is likely to be measured.

### Haresh Menghani:

EURUSD forming a rising wedge on weekly chart, suggesting the upcoming medium-term downtrend for the pair.

### Jarratt Davis:

I'm expecting this pair to rise due to the market being disappointed with the ECB's latest actions, the market ultimately wants QE to start really selling the euro

### Richard Perry:

With little economic data due the selling pressure could take a pause this week, however I am still bearish of the euro and expect further weakness.

### Очаквани нива за основни валутни двойки

CCY	1 седмица	1 месец	1 тримесечие	CCY	1 седмица	1 месец	1 тримесечие
EURUSD	0,0000	0,0000	0,0000	USDCAD	0	0	0
GBPUSD	0,0000	0,0000	0,0000	NZDUSD	0	0	0
USDJPY	0,0000	0,0000	0,0000	GBPJPY	0	0	0
USDCHF	0,0000	0,0000	0,0000	EURJPY	0	0	0
AUDUSD	0,0000	0,0000	0,0000	EURGBP	0	0	0

### Заглавия

1. EUR/USD is in cozy 1.36 area, ignoring German CPI
2. EUR/USD: the end of an era, not the beginning of another
3. EUR could reach 1.3700 in the next 10 days
4. EUR/USD jumps to daily highs

Издателите на този бюлетин не носят отговорност от щети претърпени от тези, които го ползват поради грешна или недостатъчна информация. Не носим отговорност поради грешно разбрана информация. Сигналите в този документ са само с цел да ориентират потребителите, а не да бъдат следвани с цел инвестиции или печалба! Този бюлетин е с цел само и единствено да даде информация за парара и борсовите стоки. Всяка търговия носи риск от загуби! За търговски сигнали се обърнете към професионалисти.