



12.1.2016 09:05

USD/BGN Pivot

Res3	1.8140
Res2	1.8073
Res1	1.8047
Pivot	1.8006
Sup1	1.7980
Sup2	1.7939
Sup3	1.7872

Volatility

USD/BGN 1 ден	0.92%
USD/BGN 7 дни	6.42%
USD/BGN 1 год.	101.87%

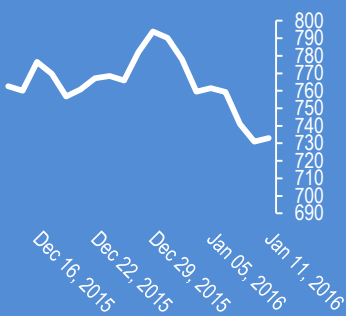
EUR/USD Pivot

Res3	1.0971
Res2	1.0918
Res1	1.0888
Pivot	1.0865
Sup1	1.0835
Sup2	1.0812
Sup3	1.0759

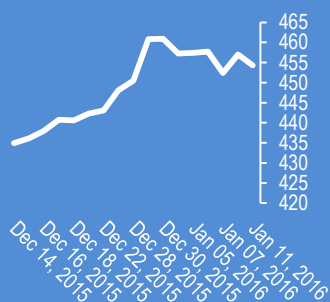
Volatility

EUR/USD 1 ден	0.56%
EUR/USD 7 дни	3.90%
EUR/USD 1 год.	61.98%

Google



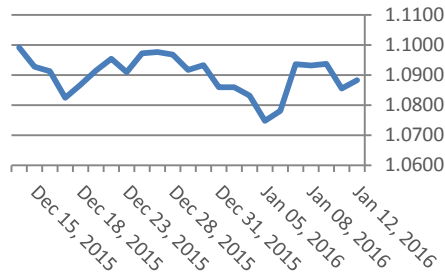
Софикс



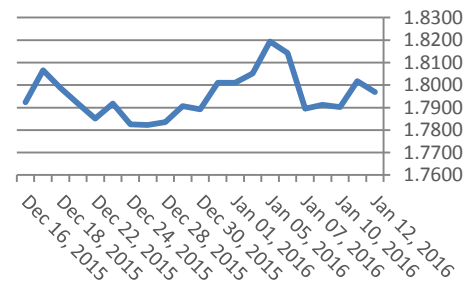
Цени на валути срещу български лев

Валута	Купува	Продава	Отваряне	Най-висока	Най-ниска	Промяна
USD/BGN	1.7901	1.8038	1.8021	1.8032	1.7965	-0.0028
EUR/BGN	1.9484	1.9634	1.9563	1.9564	1.9555	-0.0002
GBP/BGN	2.5993	2.6193	2.6194	2.6238	2.6093	-0.0039
CHF/BGN	1.7914	1.7929	1.7921	1.7921	1.7921	0.0000

Курс EUR/USD



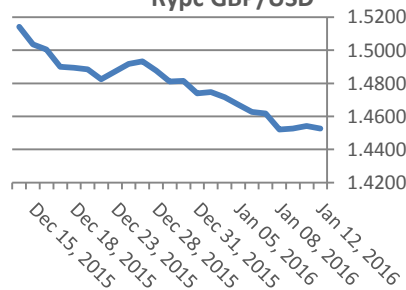
Курс USD/BGN



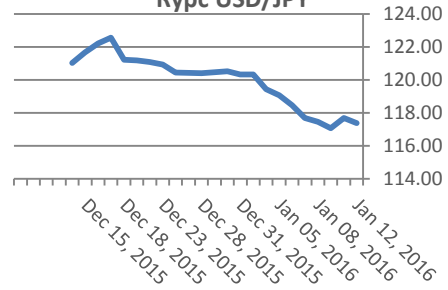
Цени на основните валути

Валута	Купува	Продава	Отваряне	Най-висока	Най-ниска	Промяна
EUR/USD	1.0882	1.0884	1.0859	1.0894	1.0841	0.0024
USD/JPY	117.37	117.38	117.76	118.02	117.23	-0.39
GBP/USD	1.4527	1.4527	1.4544	1.4561	1.4516	-0.0017
USD/CHF	0.9993	0.9997	1.0014	1.0025	0.9988	-0.0019
USD/CAD	1.4234	1.4237	1.4215	1.4259	1.4205	0.0021
EUR/JPY	127.73	127.73	127.87	127.99	127.64	-0.14

Курс GBP/USD

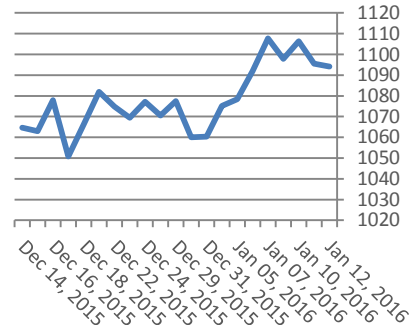


Курс USD/JPY



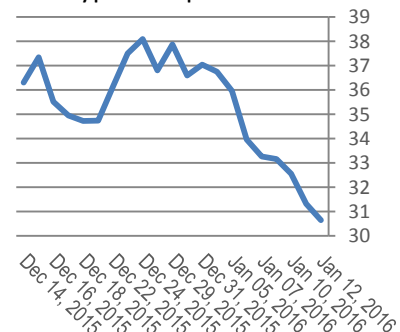
Метали	Цена	Промяна	Промяна в %
Злато	1,094.10	-2.1	-0.19%
Сребро	13.815	-0.051	-0.37%
Мед	1.96	-0.014	-0.71%
Платина	836.25	-9.7	-1.15%
Паладии	464.6	-14.5	-3.03%
Алуминий	1,455.50	-8.25	-0.56%

Злато

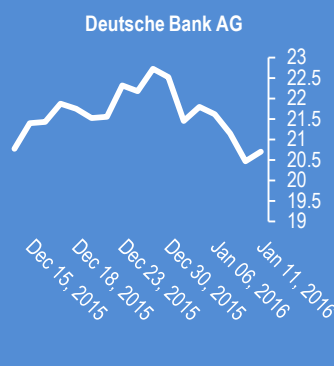
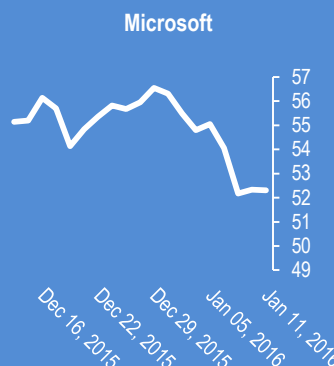
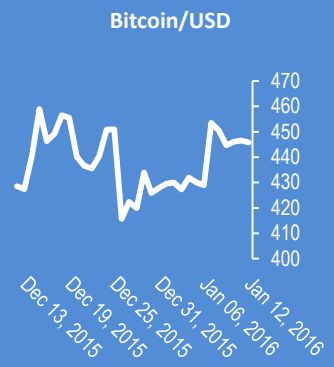
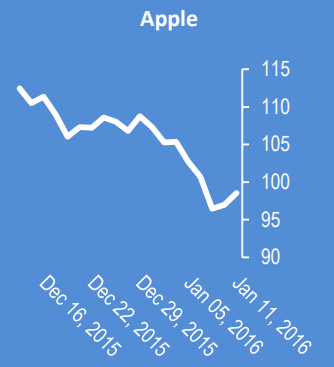
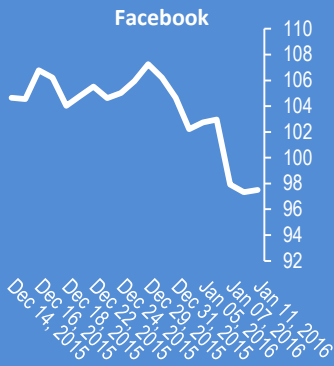


Петрол и газ	Цена	Промяна	Промяна в %
Суров петрол	30.66	-0.76	-2.40%
Петрол "Brent"	31.06	-0.54	-1.69%
Природен газ	2.34	-0.024	-0.99%
Мазут	0.9988	-0.0106	-1.05%

Суров петрол



Стоки	Цена	Промяна	Промяна в %
Царевица	352.13	0.25	0.07%
Пшеница	468.13	-1	-0.21%
Кафе	1,446.00	-41	-2.20%
Говеда (живи)	132.01	-0.21	-0.16%
Захар	415.05	-4.8	-1.14%



2016-Jan-12, 06:33	ФЕД	(Kilian Signals 2016-Jan-12, 06:33) Офисът на Федералния резерв в Хюстън е помолил банките да забавят процедурите по фалит на енергийни компании чрез продажби на активи. ZH
2016-Jan-12, 06:29	Китай	(Kilian Signals 2016-Jan-12, 06:29) Банковата система на Китай нарастна с 400 % за последните 8 години и достигна \$35 трлн. долара. Несъбираемите кредити достигнаха 21 % според Fitch или 7,35 трлн. долара. Още.....
2016-Jan-12, 06:22	UBER	(Kilian Signals 2016-Jan-12, 06:22) Американската компания за таксиметрови услуги - Uber регистрира загуба от \$671.4 млн. долара за 2014 г. и \$987.2 млн. долара за първото полугодие на 2015 г. Link
2016-Jan-12, 06:13	USD/CNY	(Kilian Signals 2016-Jan-12, 06:13) Швейцарската банка UBS прогнозира ръст на БВП на Китай от 6,2 % през 2016 г. и двукратно намаляване на лихвата от РВОС
2016-Jan-12, 06:11	EUR/USD	(Kilian Signals 2016-Jan-12, 06:11) Вълновият анализ за 12 януари е актуализиран за абонати
2016-Jan-12, 06:10	GBP/USD	(Kilian Signals 2016-Jan-12, 06:10) Паунда (1.4522) е близко до най-ниските нива от 2010 г. от очакванията, че ЦБ няма да увеличи лихвата в четвъртък и в обозримо бъдеще
2016-Jan-12, 06:08	Азия	(Kilian Signals 2016-Jan-12, 06:08) Индексът Никей 225 спадна с -2,31 % и затвори на 17 289,09, а индексите на Китай се покачват, след като Ли Пумин от Държавния комитет по развитие и реформи заяви, че БВП за 2015 г. ще достигне 7,00 %
2016-Jan-12, 06:05	ФЕД	(Kilian Signals 2016-Jan-12, 06:05) EUR-USD (1.0876) се изтласка от 1,0840, след като Локхард от Федералния резерв заяви, че към заседанията през януари и март няма да има достатъчно информация за изменение на инфлацията, което според анализаторите изключва вероятността от покачване на лихвата до края на първото тримесечие
2016-Jan-12, 05:54	Oil	(Kilian Signals 2016-Jan-12, 05:54) UK Oil спадна до \$30.60, най-ниско ниво от 12 години. USD/CAD се покачи до 1,4247 - най-високо ниво от 2003 г.
2016-Jan-12, 05:52	Индекси	(Kilian Signals 2016-Jan-12, 05:52) Индексът Доу Джоунс (Dow Jones) се покачи с +52,12 пункта (0,32%) и затвори на 16 398,57. Индексът S P 500 се покачи с +1,64 пункта (+0,09 %) и затвори на 1923,67 пункта
2016-Jan-11, 13:39	USD/JPY	(Kilian Signals 2016-Jan-11, 13:39) Долар-йена атакува ключовата зона на техническа съпротива на 117,95
2016-Jan-11, 13:04	Китай	(Kilian Signals 2016-Jan-11, 13:04) Индексите на Китай спаднаха с над 15 % от началото на 2016 г.
2016-Jan-11, 13:02	GS	(Kilian Signals 2016-Jan-11, 13:02) Някой от топ сделките за 2016 г. на Голдмън Сакс са на път да бъдат стопирани : long USD/JPY и short EUR/USD, както и Long MXN и Long RUB. Още.....
2016-Jan-11, 12:17	GBP/USD	(Kilian Signals 2016-Jan-11, 12:17) Паунд-долар (1.4573) проби съпротивата на 1,4565, сега непосредствена подкрепа
2016-Jan-11, 12:09	Fx alert	(Kilian Signals 2016-Jan-11, 12:09) Генериран е нов търговски сигнал

Прогнози и коментари от Investing.com

Коментари от Daily FX

AUS 200 Technical Analysis: Early Signs of Rebound Emerge - bit.ly/22Wl8XI

Oil Threatens \$30 over USD Gains, Gold Recedes as Risk Rout Pauses - bit.ly/1neudLD

Global Headwinds Could Have Mixed Impact on US Earnings - bit.ly/1neufTR

Trading Video: The Next Stage of Risk Aversion for Yuan, Shares and Yen Crosses youtu.be/r8_ZEU_shlg?a

JPN 225 Technical Analysis: Poised for Upward Reversal - bit.ly/1SKQSLw

Strategy Video: Sticking to Your New Year's Trading Resolution youtu.be/eXdwk5A8W9M?a

USD/JPY Technical Analysis: Will a Weekly Head & Shoulders Doom Abe? - bit.ly/1PSXzse

SPX Technical Analysis: Is This It? - bit.ly/1PSXBk0

COT-Large Speculators Flip to Net Long Japanese Yen Position - bit.ly/1RxQHnM

SPX500 and DAX Could Get a Lot Uglier - bit.ly/1RGTObk

Webinar: EUR, AUD Pose Brisk Start to the Week- Crosses in Focus - bit.ly/1RGTObd

Име	Вид	5 минути	15 минути	1 час	1 ден
EUR/USD	Moving Averages:	Neutral	Buy	Strong Buy	Sell
	1.0883 Indicators:	Neutral	Buy	Strong Buy	Strong Buy
	Summary:	Neutral	Buy	Strong Buy	Neutral
GBP/USD	Moving Averages:	Neutral	Sell	Strong Sell	Strong Sell
	1.4527 Indicators:	Buy	Strong Sell	Strong Sell	Strong Sell
	Summary:	Neutral	Strong Sell	Strong Sell	Strong Sell
USD/JPY	Moving Averages:	Sell	Sell	Strong Sell	Strong Sell
	117.38 Indicators:	Strong Sell	Strong Sell	Strong Sell	Strong Sell
	Summary:	Strong Sell	Strong Sell	Strong Sell	Strong Sell
USD/CHF	Moving Averages:	Neutral	Buy	Sell	Strong Buy
	0.9995 Indicators:	Neutral	Sell	Strong Sell	Sell
	Summary:	Neutral	Neutral	Strong Sell	Neutral
AUD/USD	Moving Averages:	Sell	Strong Sell	Strong Sell	Strong Sell
	0.6964 Indicators:	Strong Sell	Strong Sell	Strong Sell	Strong Sell
	Summary:	Strong Sell	Strong Sell	Strong Sell	Strong Sell
EUR/GBP	Moving Averages:	Buy	Buy	Strong Buy	Buy
	0.7492 Indicators:	Sell	Strong Buy	Strong Buy	Strong Buy
	Summary:	Neutral	Strong Buy	Strong Buy	Strong Buy
USD/CAD	Moving Averages:	Neutral	Buy	Strong Buy	Strong Buy
	1.4236 Indicators:	Sell	Strong Buy	Strong Buy	Strong Buy
	Summary:	Neutral	Strong Buy	Strong Buy	Strong Buy
NZD/USD	Moving Averages:	Sell	Strong Sell	Strong Sell	Strong Sell
	0.6548 Indicators:	Strong Sell	Strong Sell	Strong Sell	Strong Sell
	Summary:	Strong Sell	Strong Sell	Strong Sell	Strong Sell
EUR/JPY	Moving Averages:	Strong Sell	Strong Sell	Strong Sell	Strong Sell
	127.73 Indicators:	Strong Sell	Strong Sell	Strong Sell	Strong Sell
	Summary:	Strong Sell	Strong Sell	Strong Sell	Strong Sell
EUR/CHF	Moving Averages:	Buy	Buy	Strong Buy	Strong Buy
	1.0878 Indicators:	Buy	Strong Buy	Strong Buy	Strong Buy
	Summary:	Buy	Strong Buy	Strong Buy	Strong Buy

*Техническите индикатори описани в горната таблица са само за информация и не следва да се приемат като идея за търговия!

Нива на съпротива и подкрепа

Symbol	S3	S2	S1	Pivot Points	R1	R2	R3
EUR/USD	1.0865	1.0872	1.0877	1.0884	1.0891	1.0896	1.0903
GBP/USD	1.4511	1.4515	1.4518	1.4522	1.4526	1.4529	1.4533
USD/JPY	117.05	117.17	117.24	117.36	117.48	117.55	117.67
USD/CHF	0.9982	0.9987	0.9989	0.9994	0.9999	1.0001	1.0006
AUD/USD	0.6936	0.6947	0.6955	0.6966	0.6977	0.6985	0.6996
EUR/GBP	0.7477	0.7484	0.7488	0.7495	0.7502	0.7506	0.7513
USD/CAD	1.423	1.4237	1.4241	1.4248	1.4255	1.4259	1.4266
NZD/USD	0.6533	0.654	0.6544	0.6551	0.6558	0.6562	0.6569

Издателите на този бюлетин не носят отговорност от щети претърпени от тези, които го ползват поради грешна или недостатъчна информация. Не носим отговорност поради грешно разбрана информация. Сигналите в този документ са само с цел да ориентират потребителите, а не да бъдат следвани с цел инвестиции или печалба! Този бюлетин е с цел само и единствено да даде информация за парара и борсовите стоки. Всяка търговия носи риск от загуби! За търговски сигнали се обърнете към професионалисти.