



12.4.2016 09:56

## USD/BGN Pivot

Res3	1.7177
Res2	1.7161
Res1	1.7152
Pivot	1.7145
Sup1	1.7136
Sup2	1.7129
Sup3	1.7113

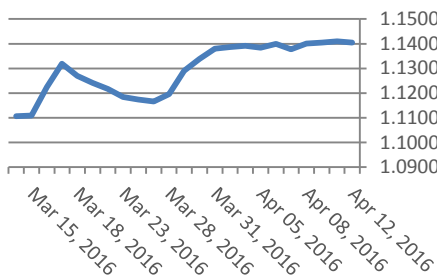
## Цени на валути срещу български лев

Валута	Купува	Продава	Отваряне	Най-висока	Най-ниска	Промяна
USD/BGN	1.7087	1.7218	1.7143	1.7154	1.7138	0.0006
EUR/BGN	1.9483	1.9633	1.9557	1.9564	1.9557	0.0001
GBP/BGN	2.4320	2.4508	2.4400	2.4415	2.4388	0.0006
CHF/BGN	1.7914	1.7929	1.7921	1.7921	1.7921	0.0000

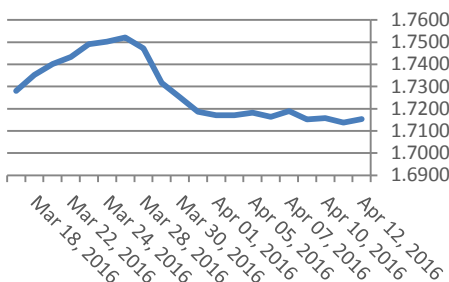
## Volatility

USD/BGN 1 ден	0.61%
USD/BGN 7 дни	4.27%
USD/BGN 1 год.	67.82%

## Курс EUR/USD



## Курс USD/BGN



## EUR/USD Pivot

Res3	1.1434
Res2	1.1421
Res1	1.1414
Pivot	1.1408
Sup1	1.1401
Sup2	1.1395
Sup3	1.1382

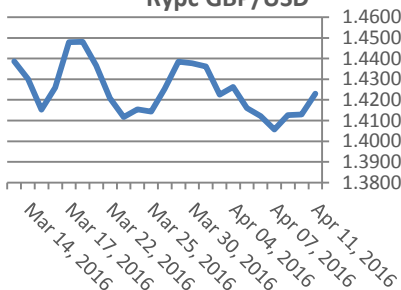
## Цени на основните валути

Валута	Купува	Продава	Отваряне	Най-висока	Най-ниска	Промяна
EUR/USD	1.1404	1.1406	1.1408	1.1414	1.1401	-0.0003
USD/JPY	108.10	108.11	107.94	108.27	107.88	0.16
GBP/USD	1.4233	1.4236	1.4240	1.4279	1.4108	-0.0006
USD/CHF	0.9545	0.9548	0.9541	0.9551	0.9540	0.0005
USD/CAD	1.2913	1.2916	1.2896	1.2915	1.2894	0.0018
EUR/JPY	123.28	123.30	123.14	123.44	123.08	0.15

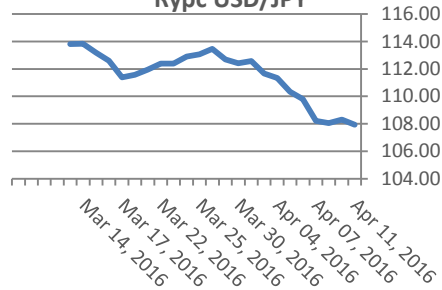
## Volatility

EUR/USD 1 ден	0.40%
EUR/USD 7 дни	2.83%
EUR/USD 1 год.	44.93%

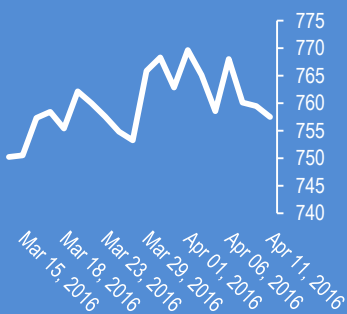
## Курс GBP/USD



## Курс USD/JPY



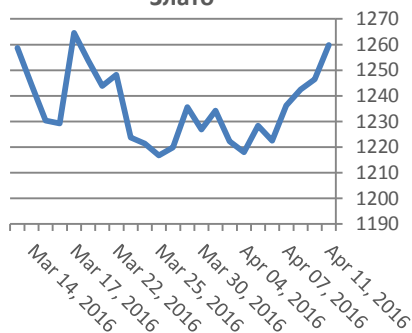
## Google



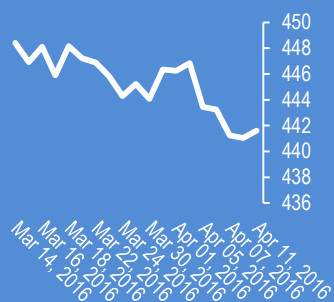
## Метали

Метал	Цена	Промяна	Промяна в %
Злато	1,257.80	-0.2	-0.02%
Сребро	15.875	-0.101	-0.12%
Мед	2.081	-0.002	-0.63%
Платина	989.4	-2.05	-0.10%
Паладии	548.15	1.3	-0.21%
Алуминий	1,503.50	-3.25	-0.22%

## Злато



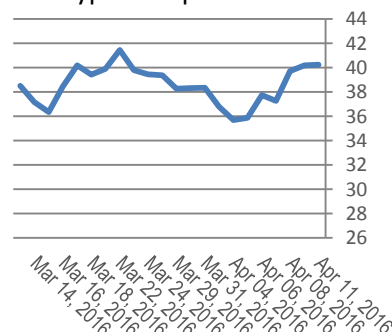
## Софикс



## Петрол и газ

Суров петрол	Цена	Промяна	Промяна в %
Суров петрол	40.24	-0.12	-0.30%
Петрол "Brent"	42.67	-0.11	-0.26%
Природен газ	1.93	0	0.00%
Мазут	1.21	-0.0018	-0.15%

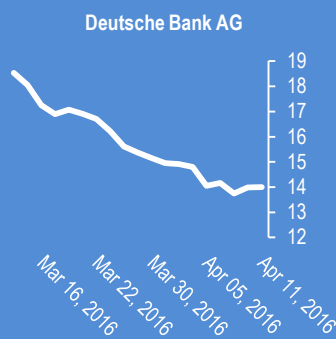
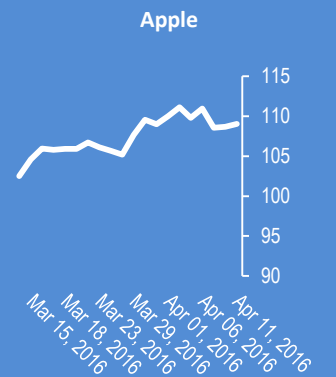
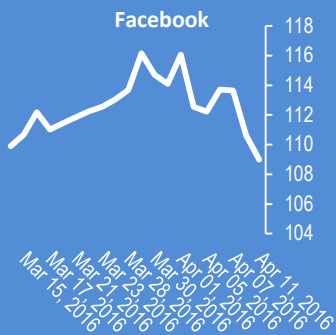
## Суров петрол



## Стоки

Суров петрол	Цена	Промяна	Промяна в %
Царевица	357.25	0.5	0.14%
Пшеница	446.75	-0.25	-0.06%
Кафе	1,546.50	32	2.11%
Говеда (живи)	122.79	-1.31	-1.06%
Захар	413.35	-14.95	-3.49%





2016-Apr-12, 06:39	0	(Kilian Signals 2016-Apr-12, 06:39)
2016-Apr-12, 06:27	USD/JPY	(Kilian Signals 2016-Apr-12, 06:27) &nbsp;USD/JPY може да &nbsp;спадне до 100,00 до края на 2016 г.
2016-Apr-12, 06:19	Япония	(Kilian Signals 2016-Apr-12, 06:19) &nbsp;Япония фалира през 2018 г. ?
2016-Apr-12, 05:59	Германия	(Kilian Signals 2016-Apr-12, 05:59) &nbsp;Средната доходност на облигациите на Германия с падеж до 10 г. е отрицателна
2016-Apr-12, 05:58	Номура	(Kilian Signals 2016-Apr-12, 05:58) &nbsp;Финансовата компания Номура прекратява търговията с европейски акции според зероходж. &nbsp;Съкращава 1 000 работни места в Европа и Америка
2016-Apr-12, 05:35	Форекс	(Kilian Signals 2016-Apr-12, 05:35) &nbsp;Обзор на пазара
2016-Apr-12, 04:48	EUR/USD	(Kilian Signals 2016-Apr-12, 04:48) &nbsp;Вълновият анализ за 12 април е актуализиран за абонати
2016-Apr-12, 04:48	Индекси	(Kilian Signals 2016-Apr-12, 04:48) &nbsp;Индексът Доу Джоунс (Dow Jones) спадна с -20,55 &nbsp;пункта (-0,12 %) до 17 17 556,41. Индексът S&P 500 спадна с -5,61 &nbsp;пункта (-0,27 %) до 2047,99 пункта
2016-Apr-11, 13:29	AUD/USD	(Kilian Signals 2016-Apr-11, 13:29) &nbsp;AUD/USD (0.6597). Озито достигна ценовата цел
2016-Apr-11, 11:21	NZD/USD	(Kilian Signals 2016-Apr-11, 11:21) &nbsp;NZD/USD (0.6838). Кивито тества бариерата на 0,6845
2016-Apr-11, 11:06	AUD/USD	(Kilian Signals 2016-Apr-11, 11:06) &nbsp;AUD/USD (0.7567) &nbsp;Last Up Leg ? pic.twitter.com/D2mQQNimJz&mdash; Kiliantrade.com (@AmcForex) April 11, 2016
2016-Apr-11, 10:39	AUD/USD	(Kilian Signals 2016-Apr-11, 10:39) &nbsp;AUD/USD (0.7565). Австралийският долар тества съпротивата на 0,7567
2016-Apr-11, 10:11	NZD/USD	(Kilian Signals 2016-Apr-11, 10:11) &nbsp;NZD/USD (0.6825). Кивито се изстреля до 0,6832, напълно според очакванията &nbsp;
2016-Apr-11, 09:36	Oil	(Kilian Signals 2016-Apr-11, 09:36) &nbsp;Ресурсни валути и акции на ресурсни държави поскъпват след ръстта на Брента със +6,4 % в петък до \$41.94
2016-Apr-11, 09:31	САЩ	(Kilian Signals 2016-Apr-11, 09:31) &nbsp;Днес е старта на сезона на тримесечните финансови отчети в САЩ

Прогнози и коментари от Investing.com

Коментари от Daily FX

Forex Strategy Video: Growth, Earnings and Credit Matter for Market Trends: [youtu.be/iovHdJp48?](https://youtu.be/iovHdJp48?) via @YouTube

Webinar: Fundamental Forecast - IMF Outlook, Fed Timing, China GDP Top Catalysts: [youtu.be/NG1z45b2XzE?](https://youtu.be/NG1z45b2XzE?) via @YouTube

SPX500: Bull Flag Ahead of US Earnings Kick-Off - [bit.ly/1VNXYA6](https://bit.ly/1VNXYA6)

EUR/JPY Technical Analysis: Three Days of Fib Support - [bit.ly/1qKjXwW](https://bit.ly/1qKjXwW)

GBP/USD Scalp Targets Ahead of UK CPI-Bullish Invalidation 1.4175 - [bit.ly/1qKjXwI](https://bit.ly/1qKjXwI)

Gold Throws a Curve Ball - [bit.ly/23y0xsO](https://bit.ly/23y0xsO)

AUD/USD Outlook Mired by Bearish RSI Divergence, Slowing China - [bit.ly/1WnlHXq](https://bit.ly/1WnlHXq)

China's Market News: Is CPI Indicating that Inflation Risk Is Over? - [bit.ly/1WnlHH4](https://bit.ly/1WnlHH4)

Forex : AUD/USD Outlook Mired by Bearish RSI Divergence, Slowing China: [youtu.be/WFqYLgyGVHo?](https://youtu.be/WFqYLgyGVHo?) via @YouTube

Webinar: USD in Free Fall- Key Crosses in Focus this Week - [bit.ly/22oK5sl](https://bit.ly/22oK5sl)

Forex Webinar: USD in Free Fall- Key Crosses in Focus this Week: [youtu.be/IIEEQuDnkU8?](https://youtu.be/IIEEQuDnkU8?) via @YouTube

Име	Вид	5 минути	15 минути	1 час	1 ден
EUR/USD	Moving Averages:	Strong Sell	Strong Sell	Neutral	Strong Buy
1.1405	Indicators:	Strong Sell	Strong Sell	Sell	Strong Buy
	Summary:	Strong Sell	Strong Sell	Neutral	Strong Buy
GBP/USD	Moving Averages:	Buy	Strong Buy	Buy	Buy
1.4234	Indicators:	Strong Buy	Buy	Sell	Buy
	Summary:	Strong Buy	Strong Buy	Neutral	Buy
USD/JPY	Moving Averages:	Buy	Strong Buy	Neutral	Strong Sell
108.1	Indicators:	Strong Buy	Strong Buy	Neutral	Strong Sell
	Summary:	Strong Buy	Strong Buy	Neutral	Strong Sell
USD/CHF	Moving Averages:	Neutral	Buy	Neutral	Sell
0.9546	Indicators:	Strong Buy	Buy	Neutral	Strong Sell
	Summary:	Buy	Buy	Neutral	Strong Sell
AUD/USD	Moving Averages:	Strong Sell	Sell	Buy	Strong Buy
0.7592	Indicators:	Sell	Strong Sell	Buy	Neutral
	Summary:	Strong Sell	Strong Sell	Buy	Buy
EUR/GBP	Moving Averages:	Strong Sell	Strong Sell	Strong Sell	Buy
0.8013	Indicators:	Strong Sell	Strong Sell	Sell	Strong Buy
	Summary:	Strong Sell	Strong Sell	Strong Sell	Strong Buy
USD/CAD	Moving Averages:	Strong Buy	Buy	Sell	Strong Sell
1.2914	Indicators:	Strong Buy	Strong Buy	Strong Sell	Strong Sell
	Summary:	Strong Buy	Strong Buy	Strong Sell	Strong Sell
NZD/USD	Moving Averages:	Strong Buy	Strong Buy	Strong Buy	Strong Buy
0.686	Indicators:	Strong Buy	Buy	Strong Buy	Strong Buy
	Summary:	Strong Buy	Strong Buy	Strong Buy	Strong Buy
EUR/JPY	Moving Averages:	Buy	Buy	Neutral	Sell
123.29	Indicators:	Buy	Strong Buy	Sell	Strong Sell
	Summary:	Buy	Strong Buy	Neutral	Strong Sell
EUR/CHF	Moving Averages:	Strong Sell	Neutral	Sell	Sell
1.0887	Indicators:	Strong Sell	Strong Sell	Sell	Strong Sell
	Summary:	Strong Sell	Sell	Sell	Strong Sell

\*Техническите индикатори описани в горната таблица са само за информация и не следва да се приемат като идея за търговия!

Нива на съпротива и подкрепа

Name	S3	S2	S1	Pivot Points	R1	R2	R3
EUR/USD	1.1406	1.1408	1.1409	1.1411	1.1413	1.1414	1.1416
USD/JPY	107.83	107.87	107.9	107.94	107.98	108.01	108.05
GBP/USD	1.4224	1.4227	1.4229	1.4232	1.4235	1.4237	1.424
USD/CHF	0.9537	0.9539	0.9541	0.9543	0.9545	0.9547	0.9549
USD/CAD	1.29	1.2903	1.2906	1.2909	1.2912	1.2915	1.2918
EUR/JPY	123.06	123.1	123.13	123.17	123.21	123.24	123.28
AUD/USD	0.7584	0.7587	0.7589	0.7592	0.7595	0.7597	0.76
USD/CNY	6.4595	6.4595	6.4595	6.4595	6.4595	6.4595	6.4595

Издателите на този бюлетин не носят отговорност от щети претърпени от тези, които го ползват поради грешна или недостатъчна информация. Не носим отговорност поради грешно разбрана информация. Сигналите в този документ са само с цел да ориентират потребителите, а не да бъдат следвани с цел инвестиции или печалба! Този бюлетин е с цел само и единствено да даде информация за парара и борсовите стоки. Всяка търговия носи риск от загуби! За търговски сигнали се обърнете към професионалисти.