



12.5.2016 09:40

## USD/BGN Pivot

Res3	1.7142
Res2	1.7130
Res1	1.7123
<b>Pivot</b>	<b>1.7118</b>
Sup1	1.7111
Sup2	1.7106
Sup3	1.7094

## Volatility

USD/BGN 1 ден	0.68%
USD/BGN 7 дни	4.79%
USD/BGN 1 год.	76.05%

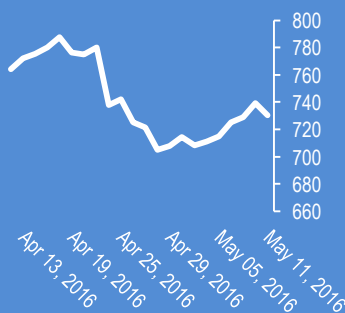
## EUR/USD Pivot

Res3	1.1451
Res2	1.1437
Res1	1.1432
<b>Pivot</b>	<b>1.1423</b>
Sup1	1.1418
Sup2	1.1409
Sup3	1.1395

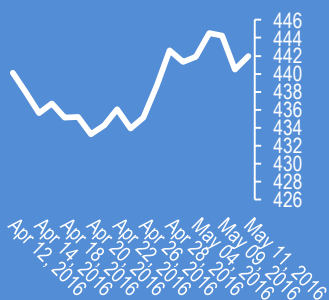
## Volatility

EUR/USD 1 ден	0.49%
EUR/USD 7 дни	3.45%
EUR/USD 1 год.	54.70%

## Google



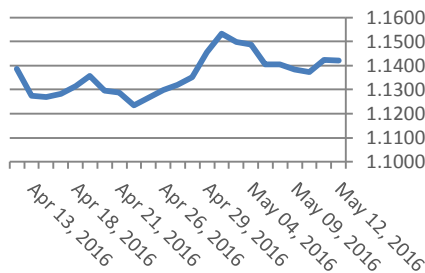
## Софикс



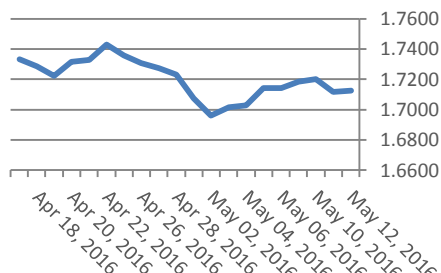
## Цени на валути срещу български лев

Валута	Купува	Продава	Отваряне	Най-висока	Най-ниска	Промяна
USD/BGN	1.7060	1.7191	1.7115	1.7126	1.7114	0.0006
EUR/BGN	1.9483	1.9633	1.9556	1.9565	1.9556	0.0001
GBP/BGN	2.4622	2.4811	2.4726	2.4737	2.4707	-0.0004
CHF/BGN	1.7914	1.7929	1.7921	1.7921	1.7921	0.0000

## Курс EUR/USD



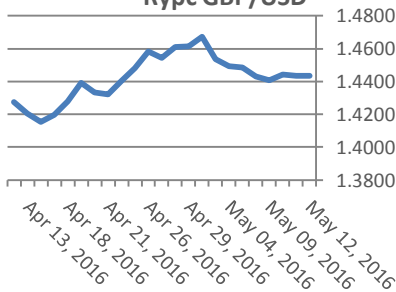
## Курс USD/BGN



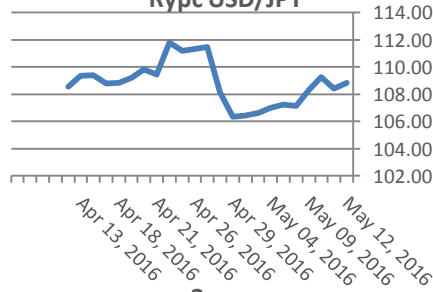
## Цени на основните валути

Валута	Купува	Продава	Отваряне	Най-висока	Най-ниска	Промяна
EUR/USD	1.1416	1.1418	1.1426	1.1429	1.1415	-0.0009
USD/JPY	108.90	108.91	108.41	108.94	108.23	0.50
GBP/USD	1.4434	1.4435	1.4447	1.4454	1.4432	-0.0013
USD/CHF	0.9717	0.9717	0.9710	0.9761	0.9698	0.0007
USD/CAD	1.2854	1.2856	1.2847	1.2864	1.2845	0.0008
EUR/JPY	124.33	124.35	123.89	124.44	123.69	0.45

## Курс GBP/USD



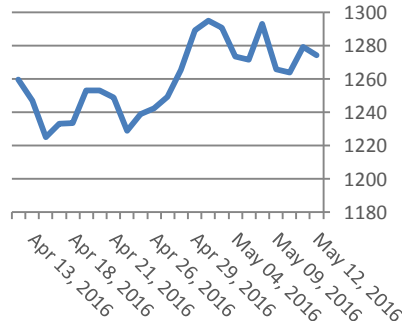
## Курс USD/JPY



## Метали

Метали	Цена	Промяна	Промяна в %
Злато	1,274.15	-1.35	-0.11%
Сребро	17.41	0.091	-0.36%
Мед	2.121	0.024	0.53%
Платина	1,067.15	-1.6	1.14%
Паладии	610.58	1.88	-0.15%
Алуминий	1,572.75	9.5	0.61%

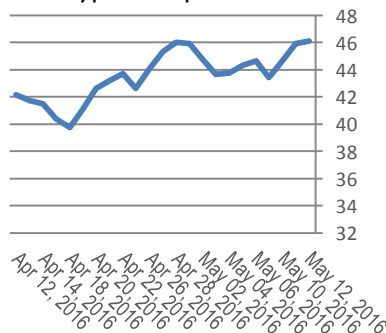
## Злато



## Петрол и газ

Петрол и газ	Цена	Промяна	Промяна в %
Суров петрол	46.14	-0.09	-0.19%
Петрол "Brent"	47.47	-0.13	-0.27%
Природен газ	2.16	-0.008	-0.37%
Мазут	1.39	-0.0006	-0.04%

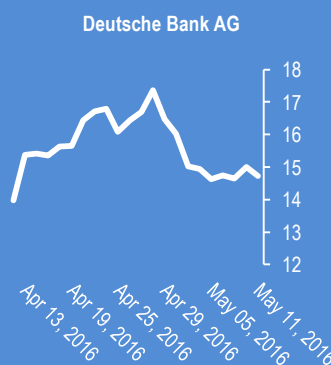
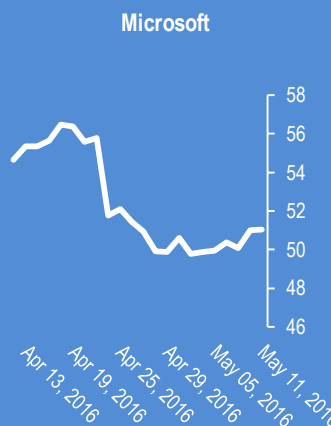
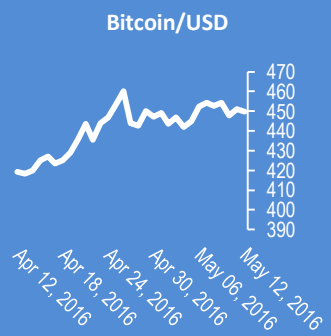
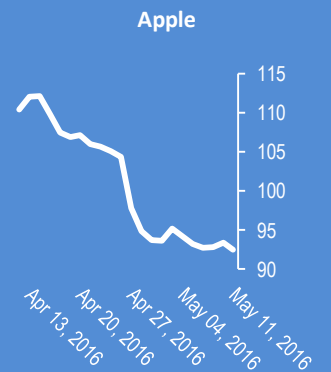
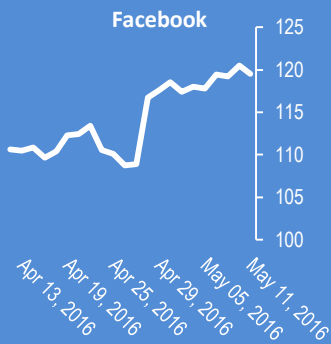
## Суров петрол



## Стоки

Стоки	Цена	Промяна	Промяна в %
Царевица	379.5	2.25	0.60%
Пшеница	460.25	1.25	0.27%
Кафе	1,674.50	13	0.78%
Говеда (живи)	122.55	-0.72	-0.59%
Захар	479.15	14.25	3.07%





2016-May-12, 05:13	Oil	(Kilian Signals 2016-May-12, 05:13) &nbsp;Куроода заяви, че цената на петрола е направила дъно
2016-May-12, 05:11	USD/JPY	(Kilian Signals 2016-May-12, 05:11) &nbsp;Долар-йена (108.92) е по-вероятно да се търгува в диапазона 100,00-105,00, отколкото в 110,-115,00 според Дойче банк
2016-May-12, 05:08	Брент	(Kilian Signals 2016-May-12, 05:08) &nbsp;Брентът поскъпна до \$47.72, напълно според актуалния вълнов модел
2016-May-12, 05:06	EUR/USD	(Kilian Signals 2016-May-12, 05:06) &nbsp;Вълновият анализ за 12 май е актуализиран за абонати
2016-May-12, 05:06	Индекси	(Kilian Signals 2016-May-12, 05:06) &nbsp;Индексът Доу Джоунс (Dow Jones) спадна вчера с -217,23 пункта (-1,21 %) до 17 711,12. Индексът S&P 500 спадна с -19,93 пункта (-0,96 %) до 2064,46 пункта
2016-May-11, 12:10	GBP/USD	(Kilian Signals 2016-May-11, 12:10) &nbsp;Паунд-долар (1.4440) възобнови корекцията във възходяща посока
2016-May-11, 12:09	EUR/USD	(Kilian Signals 2016-May-11, 12:09) &nbsp;Евро-долар (1.1402) пробива волатилитета
2016-May-11, 11:22	UK Oil	(Kilian Signals 2016-May-11, 11:22) &nbsp;Брентът (\$45.85) поскъпва стремително. Напълно според актуалния вълнов модел
2016-May-11, 09:47	NZD/CHF	(Kilian Signals 2016-May-11, 09:47) NZD/CHF (0.6615). Курсът се разви напълно според модела от 10 май
2016-May-11, 09:37	GBP/USD	(Kilian Signals 2016-May-11, 09:37) &nbsp;Паунда спадна до 1,4394 от закриване на позиции след данните за промишленото &nbsp;и индустриалното производство във Великобритания. Данните &nbsp;обаче са положителни и може да провокират към &nbsp;нови &nbsp;покупки
2016-May-11, 09:22	Бразилия	(Kilian Signals 2016-May-11, 09:22) &nbsp;Днес &nbsp;може би е &nbsp;последния работен ден за Дилма Русеф. Bloomberg
2016-May-11, 09:14	Испания	(Kilian Signals 2016-May-11, 09:14) &nbsp;Испания пласира облигации с падеж 50 г. Белгия и Ирландия пласираха преди седмици 100 г. облигации
2016-May-11, 09:08	NZD/USD	(Kilian Signals 2016-May-11, 09:08) &nbsp;Вълновият анализ за 11 май е актуализиран за абонати
2016-May-11, 08:23	EUR/JPY	(Kilian Signals 2016-May-11, 08:23) &nbsp;Кросът (123.71) се отблъсна от съпротивата на 124,20. Вълнов анализ
2016-May-11, 08:21	AUD/JPY	(Kilian Signals 2016-May-11, 08:21) &nbsp;Кросът (79.74) се отблъсна от съпротивата на 80,52. Вълнов анализ

Прогнози и коментари от Investing.com

Коментари от Daily FX

Aussie Dollar Risk-Off Decline Amplified by Inflation Estimates - bit.ly/1Tc1zGt

Yen Resumes Risk-off Rally After Japanese Trade Balance Figures - bit.ly/1X2CLDp

Trading Video: USD and Equity Trends Broken, Pound and Oil Staged for Breakout youtu.be/Rgs45ggLsv0?a

Strategy Video: Pound Crosses Positioned for a Breakout Before BoE's Super Thursday youtu.be/7i7f\_6Ne-Ls?a

Near-term Setups in GBPUSD, EURUSD & AUDCAD - bit.ly/1TFDox5

Gold Prices: Morning Star on D1 Opens Door for Continuation - bit.ly/1WqnePe

Trading Turns in USD, Oil, Stocks and Gold (5.10.2016): youtu.be/IE4WOp5-e6o?a via @YouTube

EUR/JPY Technical Analysis: Stuck in the Middle with Yen - bit.ly/21XpoFn

WTI Crude Oil Price Forecast: Stock Drop Makes Oil Go Pop - bit.ly/21XpoFi

USD/CAD Technical Analysis: Time For Bulls To Prove Their Worth - bit.ly/21XpoFe

China's Market News: Private Sector Bonds at High Risk in May - bit.ly/1NqHCMV

Име	Вид	5 минути	15 минути	1 час	1 ден
EUR/USD	Moving Averages:	Strong Sell	Sell	Neutral	Strong Buy
	1.142 Indicators:	Strong Sell	Strong Sell	Strong Sell	Buy
	Summary:	Strong Sell	Strong Sell	Sell	Strong Buy
GBP/USD	Moving Averages:	Strong Sell	Strong Sell	Strong Sell	Sell
	1.4433 Indicators:	Strong Sell	Strong Sell	Strong Sell	Sell
	Summary:	Strong Sell	Strong Sell	Strong Sell	Sell
USD/JPY	Moving Averages:	Buy	Buy	Strong Buy	Neutral
	108.85 Indicators:	Buy	Strong Buy	Strong Buy	Buy
	Summary:	Buy	Strong Buy	Strong Buy	Neutral
USD/CHF	Moving Averages:	Buy	Buy	Buy	Neutral
	0.9715 Indicators:	Strong Buy	Strong Buy	Buy	Buy
	Summary:	Strong Buy	Strong Buy	Buy	Neutral
AUD/USD	Moving Averages:	Strong Sell	Strong Sell	Strong Sell	Strong Sell
	0.7335 Indicators:	Strong Sell	Strong Sell	Strong Sell	Strong Sell
	Summary:	Strong Sell	Strong Sell	Strong Sell	Strong Sell
EUR/GBP	Moving Averages:	Buy	Buy	Buy	Strong Buy
	0.7913 Indicators:	Strong Buy	Strong Buy	Strong Buy	Strong Buy
	Summary:	Strong Buy	Strong Buy	Strong Buy	Strong Buy
USD/CAD	Moving Averages:	Strong Buy	Buy	Buy	Sell
	1.2859 Indicators:	Strong Buy	Buy	Buy	Strong Buy
	Summary:	Strong Buy	Buy	Buy	Neutral
NZD/USD	Moving Averages:	Sell	Neutral	Buy	Neutral
	0.6827 Indicators:	Strong Sell	Buy	Buy	Strong Sell
	Summary:	Strong Sell	Neutral	Buy	Sell
EUR/JPY	Moving Averages:	Buy	Buy	Strong Buy	Neutral
	124.31 Indicators:	Sell	Strong Buy	Strong Buy	Strong Buy
	Summary:	Neutral	Strong Buy	Strong Buy	Buy
EUR/CHF	Moving Averages:	Sell	Neutral	Buy	Strong Buy
	1.1094 Indicators:	Buy	Strong Buy	Sell	Strong Buy
	Summary:	Neutral	Buy	Neutral	Strong Buy

\*Техническите индикатори описани в горната таблица са само за информация и не следва да се приемат като идея за търговия!

Нива на съпротива и подкрепа

Name	S3	S2	S1	Pivot Points	R1	R2	R3
EUR/USD	1.1419	1.1421	1.1422	1.1424	1.1426	1.1427	1.1429
USD/JPY	108.55	108.63	108.69	108.77	108.85	108.91	108.99
GBP/USD	1.4432	1.4436	1.4438	1.4442	1.4446	1.4448	1.4452
USD/CHF	0.9703	0.9706	0.9708	0.9711	0.9714	0.9716	0.9719
USD/CAD	1.2851	1.2853	1.2855	1.2857	1.2859	1.2861	1.2863
EUR/JPY	124.04	124.12	124.18	124.26	124.34	124.4	124.48
AUD/USD	0.7328	0.7332	0.7335	0.7339	0.7343	0.7346	0.735
USD/CNY	6.5022	6.5028	6.5032	6.5038	6.5044	6.5048	6.5054

Издателите на този бюлетин не носят отговорност от щети претърпени от тези, които го ползват поради грешна или недостатъчна информация. Не носим отговорост поради грешно разбрана информация. Сигналите в този документ са само с цел да ориентират потребителите, а не да бъдат следвани с цел инвестиции или печалба! Този бюлетин е с цел само и единствено да даде информация за парара и борсовите стоки. Всяка търговия носи риск от загуби! За търговски сигнали се обърнете към професионалисти.