



12.7.2016 09:15

USD/BGN Pivot

Res3	1.7790
Res2	1.7731
Res1	1.7709
Pivot	1.7672
Sup1	1.7650
Sup2	1.7613
Sup3	1.7554

Volatility

USD/BGN 1 ден	1.29%
USD/BGN 7 дни	9.01%
USD/BGN 1 год.	142.98%

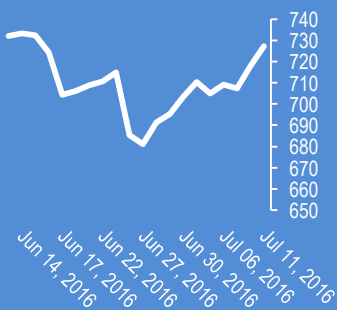
EUR/USD Pivot

Res3	1.1145
Res2	1.1106
Res1	1.1082
Pivot	1.1067
Sup1	1.1043
Sup2	1.1028
Sup3	1.0989

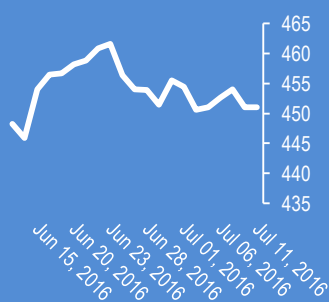
Volatility

EUR/USD 1 ден	0.85%
EUR/USD 7 дни	5.95%
EUR/USD 1 год.	94.45%

Google



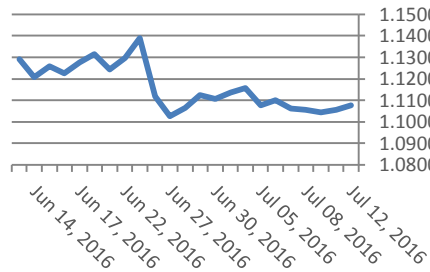
Софикс



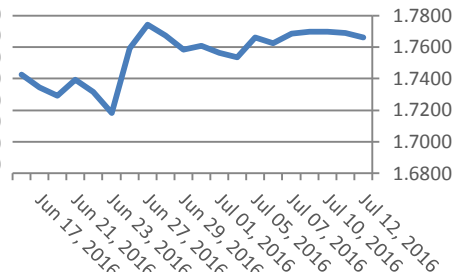
Цени на валути срещу български лев

Валута	Купува	Продава	Отваряне	Най-висока	Най-ниска	Промяна
USD/BGN	1.7586	1.7722	1.7687	1.7694	1.7635	-0.0019
EUR/BGN	1.9483	1.9633	1.9559	1.9563	1.9556	-0.0001
GBP/BGN	2.2997	2.3174	2.2967	2.3085	2.2951	0.0052
CHF/BGN	1.7914	1.7929	1.7921	1.7921	1.7921	0.0000

Курс EUR/USD



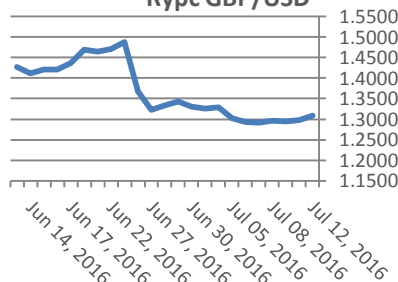
Курс USD/BGN



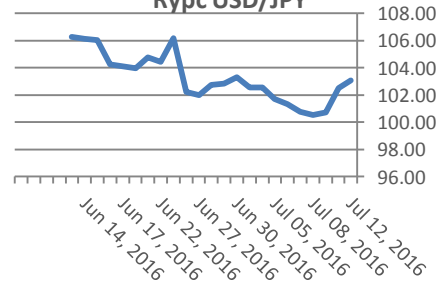
Цени на основните валути

Валута	Купува	Продава	Отваряне	Най-висока	Най-ниска	Промяна
EUR/USD	1.1084	1.1085	1.1058	1.1091	1.1052	0.0026
USD/JPY	103.02	103.04	102.79	103.29	102.45	0.24
GBP/USD	1.3081	1.3085	1.2991	1.3092	1.2973	0.0092
USD/CHF	0.9823	0.9826	0.9829	0.9853	0.9822	-0.0004
USD/CAD	1.3096	1.3099	1.3119	1.3133	1.3085	-0.0021
EUR/JPY	114.19	114.22	113.67	114.33	113.28	0.53

Курс GBP/USD



Курс USD/JPY



Метали

Метали	Цена	Промяна	Промяна в %
Злато	1,364.45	6.05	0.45%
Сребро	20.5	0.401	-0.10%
Мед	2.151	0.027	2.00%
Платина	1,101.25	-0.7	1.27%
Паладии	617.52	-0.98	-0.06%
Алуминий	1,664.50	6.25	0.38%

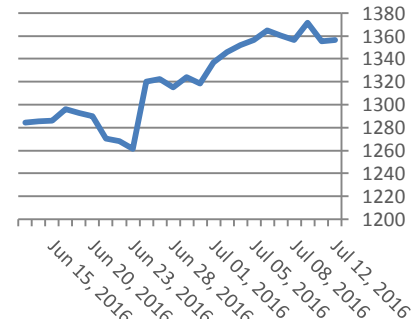
Петрол и газ

Петрол и газ	Цена	Промяна	Промяна в %
Суров петрол	45.14	-0.27	-0.59%
Петрол "Brent"	46.53	-0.23	-0.49%
Природен газ	2.84	0.026	0.92%
Мазут	1.41	0	0.00%

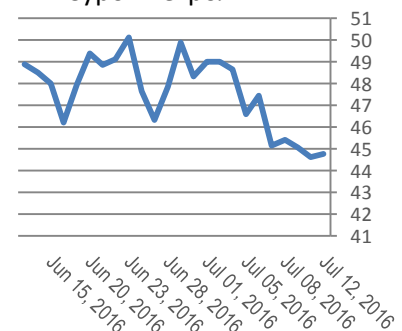
Стоки

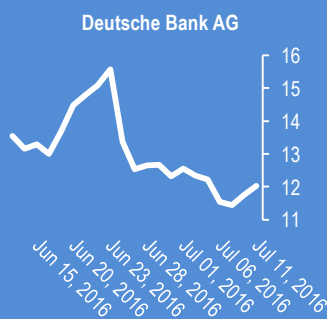
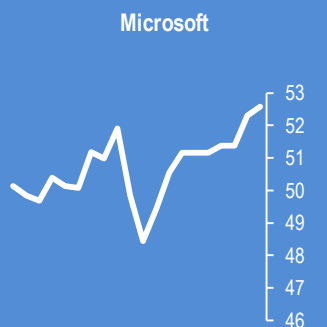
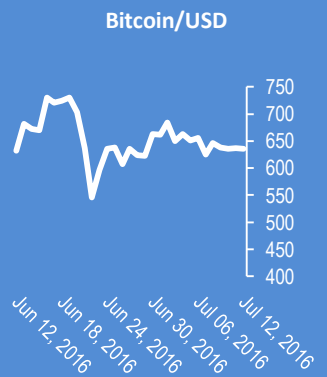
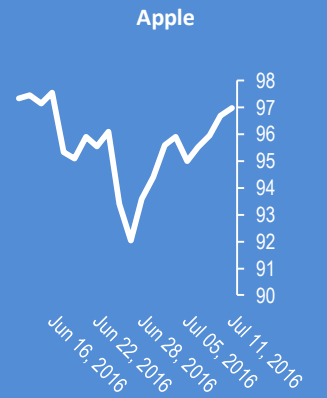
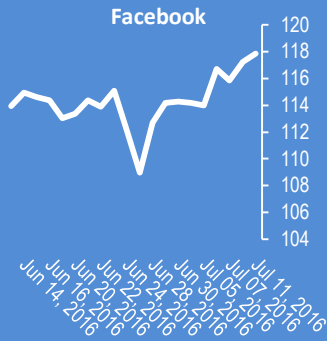
Стоки	Цена	Промяна	Промяна в %
Царевица	358.25	3	0.84%
Пшеница	435.62	0.12	0.03%
Кафе	144.02	2.17	1.53%
Говеда (живи)	112.2	0.4	0.36%
Захар	19.61	-0.05	-0.25%

Злато



Суров петрол





2016-Jul-12, 05:47	Пазари	(Kilian Signals 2016-Jul-12, 05:47) Контролът върху пазарите разби многогодишни корелации. Индексите поскъпват, но доходността на облигациите спада. Пазарът е в Risk On, но ресурсите поевтиняват, а ресурсните валути пък поскъпват
2016-Jul-12, 05:43	Никей 225	(Kilian Signals 2016-Jul-12, 05:43) Пореден силен ден за индексите. Индексът Никей 225 поскъпна с +2,91 % в очакванията на новата инжекция от парични стимули
2016-Jul-12, 05:42	AUD/USD	(Kilian Signals 2016-Jul-12, 05:42) Австралийският долар поскъпна до 0,7592, напълно според актуалния вълнов модел
2016-Jul-12, 05:39	USD/JPY	(Kilian Signals 2016-Jul-12, 05:39) USD/JPY (103.00).....
2016-Jul-12, 04:49	EUR/USD	(Kilian Signals 2016-Jul-12, 04:49) Вълновият анализ за 12 юли е актуализиран за абонати
2016-Jul-12, 04:48	Индекси	(Kilian Signals 2016-Jul-12, 04:48) Индексът Доу Джоунс (Dow Jones) се покачи с +80.19 пункта (+0.44 %) до 18 226.93. Индексът S&P 500 се покачи с +7.26 пункта (+0.34%) до 2137.16 пункта
2016-Jul-11, 13:24	GB	(Kilian Signals 2016-Jul-11, 13:24) Тереза Мей е вероятният нов премиер на Великобритания. Ще стартира ли клауза 50 за излизане от ЕС?
2016-Jul-11, 11:12	Fx alert	(Kilian Signals 2016-Jul-11, 11:12) Генериран е нов търговски сигнал
2016-Jul-11, 11:00	AUD/USD	(Kilian Signals 2016-Jul-11, 11:00) Симетричен триъгълник като продължаващ модел
2016-Jul-11, 10:52	EUR/USD	(Kilian Signals 2016-Jul-11, 10:52) Евро-долар (1.1043) се изтласка от дъното за пореден път. Ще се покачи ли до 1,1100 ?
2016-Jul-11, 08:15	Пазари	(Kilian Signals 2016-Jul-11, 08:15) Индексите са на зелено от очакванията, че ЦБ на Япония ще разшири утре паричните стимули, а ЦБ на Великобритания ще намали в четвъртък лихвата
2016-Jul-11, 06:57	Summer	(Kilian Signals 2016-Jul-11, 06:57) Как изглежда ваканцията за 1 млн. долара ?
2016-Jul-11, 06:55	GB	(Kilian Signals 2016-Jul-11, 06:55) Акцентът на седмицата: заседанието на ЦБ на Великобритания. Ще свали ли лихвата след Брексит?
2016-Jul-11, 06:51	Fx alert	(Kilian Signals 2016-Jul-11, 06:51) Генериран е нов търговски сигнал
2016-Jul-11, 06:22	USD/JPY	(Kilian Signals 2016-Jul-11, 06:22) USD/JPY (101.81).....

Прогнози и коментари от Investing.com

Коментари от Daily FX

USD/CNH Technical Analysis: Pair Closing Above 6.7000 - bit.ly/29sHgXq

Fitch, Moody’s See Small Brexit Impact on Asia-Pacific Sovereigns - bit.ly/29szQU9

Strategy Video: Keeping Tabs on Euro-Area Stability Flash Points you.tu.be/KmwFu035fW0?a

Trading Video: SPX Hits a Record High, Brexit Headlines Churn, Euro Risks Deepen you.tu.be/Da8FxbfCE94?a

Webinar: Fundamental Forecast - Brexit, EU Stability, Fed and China GDP Top Themes you.tu.be/NFQu9Rx4VpQ?a

Looking To Buy High And Sell Higher on S&P 500 (CFD: SPX500) - bit.ly/29A0Y0K

WTI Crude Oil Price Forecast: Bearish Price Channel Favors Downside Bias - bit.ly/29A1bko

COT-Unchartered Waters for Gold and Silver Positioning - bit.ly/29zJ3aq

Gold Prices Showing RSI Divergence - Caution to Bulls - bit.ly/29zJoKm

USD/JPY Technical Analysis: Abe’s Promise of Stimulus Boosts USD/JPY ~2% - bit.ly/29rHnm5

China’s Market News: Yuan Makes Progress in Settlement, Trading - bit.ly/29rHeiE

Име	Вид	5 минути	15 минути	1 час	1 ден
EUR/USD	Moving Averages:	Strong Buy	Strong Buy	Strong Buy	Sell
	1.1085 Indicators:	Strong Buy	Strong Buy	Strong Buy	Sell
	Summary:	Strong Buy	Strong Buy	Strong Buy	Sell
GBP/USD	Moving Averages:	Strong Buy	Strong Buy	Strong Buy	Sell
	1.3083 Indicators:	Strong Buy	Strong Buy	Strong Buy	Strong Sell
	Summary:	Strong Buy	Strong Buy	Strong Buy	Strong Sell
USD/JPY	Moving Averages:	Sell	Buy	Strong Buy	Neutral
	103.03 Indicators:	Sell	Buy	Strong Buy	Strong Buy
	Summary:	Sell	Buy	Strong Buy	Buy
USD/CHF	Moving Averages:	Strong Sell	Strong Sell	Sell	Strong Buy
	0.9825 Indicators:	Strong Sell	Strong Sell	Strong Sell	Strong Buy
	Summary:	Strong Sell	Strong Sell	Strong Sell	Strong Buy
AUD/USD	Moving Averages:	Buy	Strong Buy	Strong Buy	Strong Buy
	0.7587 Indicators:	Strong Buy	Strong Buy	Strong Buy	Strong Buy
	Summary:	Strong Buy	Strong Buy	Strong Buy	Strong Buy
EUR/GBP	Moving Averages:	Strong Sell	Strong Sell	Strong Sell	Buy
	0.8473 Indicators:	Strong Sell	Strong Sell	Strong Sell	Strong Buy
	Summary:	Strong Sell	Strong Sell	Strong Sell	Strong Buy
USD/CAD	Moving Averages:	Strong Sell	Strong Sell	Neutral	Strong Buy
	1.3098 Indicators:	Strong Sell	Strong Sell	Strong Sell	Strong Buy
	Summary:	Strong Sell	Strong Sell	Sell	Strong Buy
NZD/USD	Moving Averages:	Strong Buy	Strong Buy	Strong Buy	Strong Buy
	0.7267 Indicators:	Strong Buy	Strong Buy	Strong Buy	Strong Buy
	Summary:	Strong Buy	Strong Buy	Strong Buy	Strong Buy
EUR/JPY	Moving Averages:	Strong Buy	Strong Buy	Strong Buy	Sell
	114.22 Indicators:	Strong Buy	Strong Buy	Strong Buy	Strong Buy
	Summary:	Strong Buy	Strong Buy	Strong Buy	Neutral
EUR/CHF	Moving Averages:	Sell	Buy	Buy	Buy
	1.089 Indicators:	Strong Sell	Neutral	Strong Buy	Strong Buy
	Summary:	Strong Sell	Neutral	Strong Buy	Strong Buy

*Техническите индикатори описани в горната таблица са само за информация и не следва да се приемат като идея за търговия!

Нива на съпротива и подкрепа

Name	S3	S2	S1	Pivot Points	R1	R2	R3
EUR/USD	1.1072	1.1074	1.1075	1.1077	1.1079	1.108	1.1082
USD/JPY	102.84	102.91	102.96	103.03	103.1	103.15	103.22
GBP/USD	1.304	1.305	1.3055	1.3065	1.3075	1.308	1.309
USD/CHF	0.9828	0.9830	0.9831	0.9833	0.9835	0.9836	0.9838
USD/CAD	1.3101	1.3104	1.3107	1.311	1.3113	1.3116	1.3119
EUR/JPY	113.87	113.97	114.03	114.13	114.23	114.29	114.39
AUD/USD	0.757	0.7575	0.7577	0.7582	0.7587	0.7589	0.7594
USD/CNY	6.6893	6.6897	6.6899	6.6903	6.6907	6.6909	6.6913

Издателите на този бюлетин не носят отговорност от щети претърпени от тези, които го ползват поради грешна или недостатъчна информация. Не носим отговорост поради грешно разбрана информация. Сигналите в този документ са само с цел да ориентират потребителите, а не да бъдат следвани с цел инвестиции или печалба! Този бюлетин е с цел само и единствено да даде информация за парара и борсовите стоки. Всяка търговия носи риск от загуби! За търговски сигнали се обърнете към професионалисти.