



12.8.2016 10:00

USD/BGN Pivot

Res3	1.7594
Res2	1.7576
Res1	1.7566
Pivot	1.7558
Sup1	1.7548
Sup2	1.7540
Sup3	1.7522

Volatility

USD/BGN 1 ден	0.77%
USD/BGN 7 дни	5.39%
USD/BGN 1 год.	85.58%

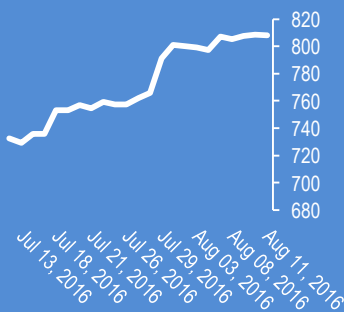
EUR/USD Pivot

Res3	1.1166
Res2	1.1152
Res1	1.1145
Pivot	1.1138
Sup1	1.1131
Sup2	1.1124
Sup3	1.1110

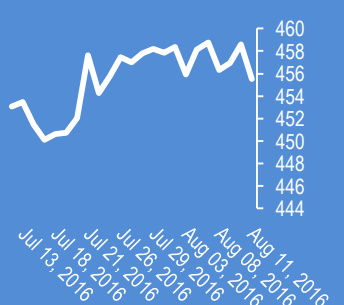
Volatility

EUR/USD 1 ден	0.49%
EUR/USD 7 дни	3.43%
EUR/USD 1 год.	54.40%

Google



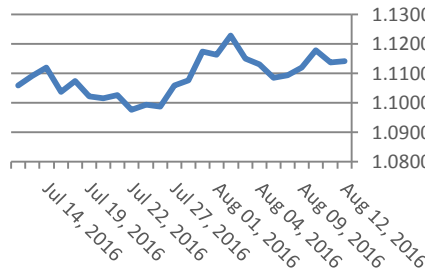
Софикс



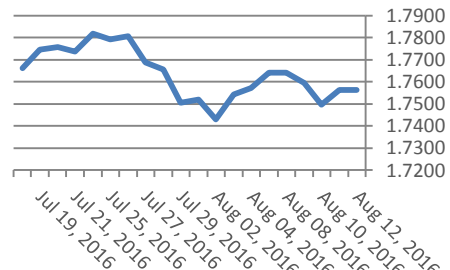
Цени на валути срещу български лев

Валута	Купува	Продава	Отваряне	Най-висока	Най-ниска	Промяна
USD/BGN	1.7463	1.7663	1.7555	1.7569	1.7551	0.0005
EUR/BGN	1.9485	1.9635	1.9558	1.9563	1.9556	0.0001
GBP/BGN	2.2667	2.2841	2.2744	2.2780	2.2742	0.0004
CHF/BGN	1.7914	1.7929	1.7921	1.7921	1.7921	0.0000

Курс EUR/USD



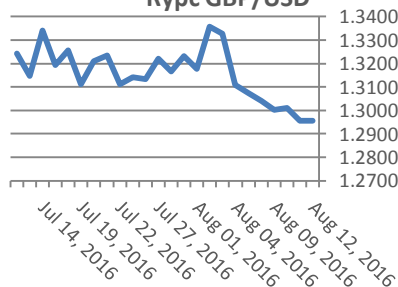
Курс USD/BGN



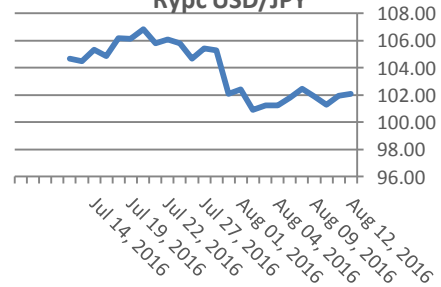
Цени на основните валути

Валута	Купува	Продава	Отваряне	Най-висока	Най-ниска	Промяна
EUR/USD	1.1141	1.1142	1.1138	1.1145	1.1131	0.0003
USD/JPY	102.05	102.06	101.96	102.20	101.77	0.10
GBP/USD	1.2954	1.2957	1.2956	1.2979	1.2948	-0.0001
USD/CHF	0.9743	0.9745	0.9755	0.9760	0.9742	-0.0011
USD/CAD	1.2972	1.2973	1.2994	1.2994	1.2966	-0.0021
EUR/JPY	113.70	113.70	113.55	113.83	113.36	0.15

Курс GBP/USD

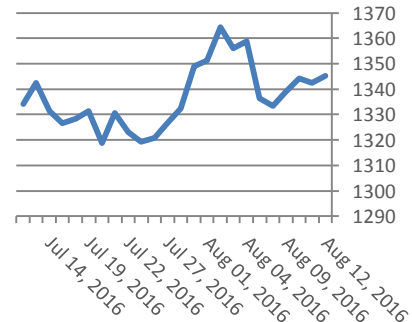


Курс USD/JPY



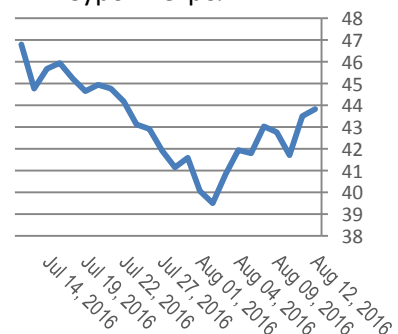
Метали	Цена	Промяна	Промяна в %
Злато	1,345.40	-4.6	-0.34%
Сребро	19.99	-0.03	0.10%
Мед	2.182	-0.009	-0.15%
Платина	1,151.55	-5.15	-0.41%
Паладии	695.65	3.85	-0.45%
Алуминий	1,648.25	-7.5	-0.45%

Злато



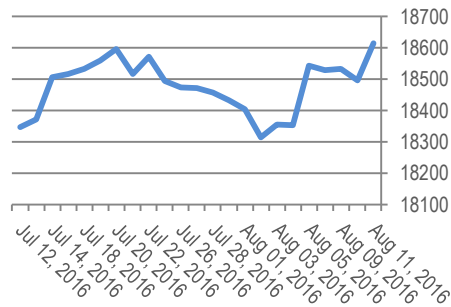
Петрол и газ	Цена	Промяна	Промяна в %
Суров петрол	43.82	0.33	0.76%
Петрол "Brent"	46.27	0.23	0.50%
Природен газ	2.54	-0.007	-0.27%
Мазут	1.39	0.0005	0.04%

Суров петрол

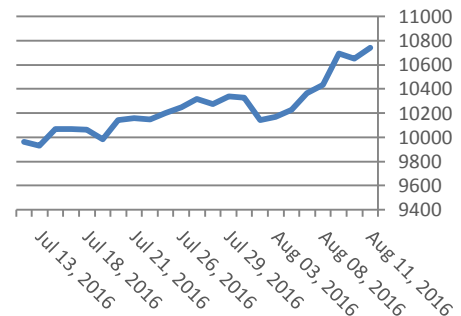


Стоки	Цена	Промяна	Промяна в %
Царевица САЩ	321	-0.25	-0.08%
Пшеница САЩ	415.75	-0.25	-0.06%
Кафе САЩ	138	-0.98	-0.71%
Говеда (живи)	114.21	-0.71	-0.6%
ЗахарСАЩ	19.62	-0.06	-0.30%

Dow Jones index



DAX Index



Индекси	Цена	Прецишна	Най-висока	Промяна	Промяна %
Dow 30	18,613.52	18,638.34	18,519.08	117.86	0.0064
S&P 500	2,185.79	2,188.45	2,177.97	10.3	0.0047
Nasdaq	5,228.40	5,235.29	5,211.25	23.81	0.0046
SmallCap 2000	1,228.72	1,232.18	1,223.88	4.87	0.004
S&P 500 VIX	11.68	12.11	11.38	-0.37	-0.0307
S&P/TSX	14,796.06	14,855.69	14,792.49	21.02	0.0014
TR Canada 50	247.99	248.83	247.91	0	0
Bovespa	58,299.57	58,308.39	56,922.83	1379.79	0.0242
IPC	48,341.95	48,434.77	47,713.84	544.25	0.0114
DAX	10,742.84	10,742.84	10,635.42	91.95	0.0086
FTSE 100	6,914.71	6,914.71	6,812.73	48.29	0.007
CAC 40	4,503.95	4,503.95	4,446.46	51.94	0.0117
Euro Stoxx 50	3,045.17	3,045.17	3,015.31	26.71	0.0088

EURIBORS 8.10.2016

Падж	Процент
Euribor - 1 week	-0.38%
Euribor - 2 weeks	-0.37%
Euribor - 1 month	-0.37%
Euribor - 2 months	-0.33%
Euribor - 3 months	-0.30%
Euribor - 6 months	-0.19%
Euribor - 9 months	-0.12%
Euribor - 12 month:	-0.05%

USD Libor 8.10.2016

Падж	Процент
Libor - 1 week	0.44%
Libor - 1 month	0.52%
Libor - 2 months	0.63%
Libor - 3 months	0.82%
Libor - 6 months	1.20%
Libor - 12 months	1.52%

Български ДЦК

Падж	Доходност %
1 месец	-0.370
1 година	0.100
3 години	0.400
5 години	1.000
7 години	1.500
10 години	2.400

Лихвени % Централни банки

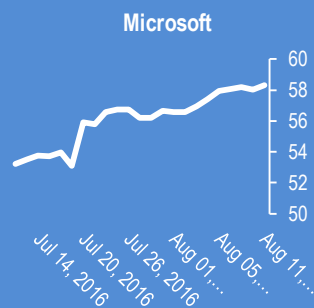
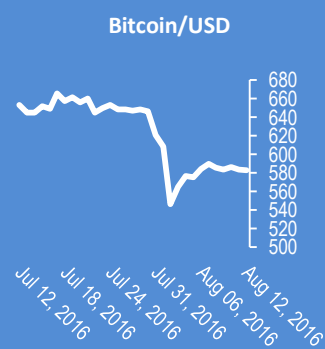
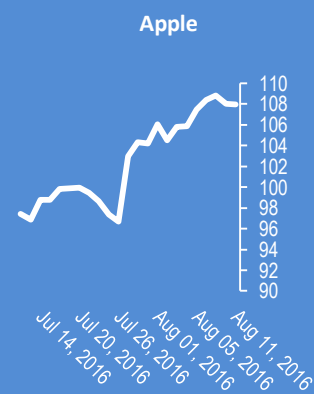
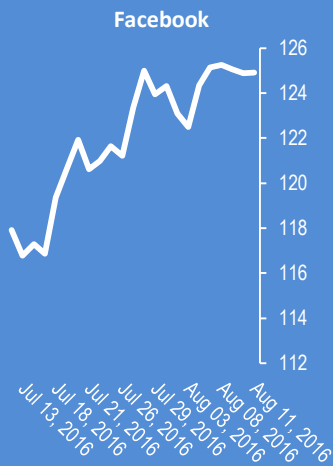
Federal Reserve (FED)	0.50%	Bank of Japan (BOJ)	-0.10%
European Central Bank (ECB)	0.00%	Central Bank of the Russian F	10.50%
Bank of England (BOE)	0.25%	Reserve Bank of India (RBI)	6.50%
Swiss National Bank (SNB)	-0.75%	People's Bank of China (PBOC)	4.35%
Reserve Bank of Australia (RBA)	1.50%	Central Bank of Brazil (BCB)	14.25%

Календар на икономическите данни за деня

Час GMT	Валута	Събития	Текущо	Предвидено	Последно
22:30	NZD	Business NZ Manufacturing Index Jul	55.80	-	57.70
22:45	NZD	Retail Sales Ex Inflation Q/Q Q2	2.3%	1.0%	0.8%
02:00	CNY	Industrial Production Y/Y Jul	6.0%	6.2%	6.2%
02:00	CNY	Retail Sales Y/Y Jul	10.2%	10.5%	10.6%
02:00	CNY	Fixed Assets Ex Rural YTD Y/Y Jul	8.1%	8.9%	9.0%
06:00	EUR	German CPI M/M Jul F	0.3%	0.3%	0.3%
06:00	EUR	German CPI Y/Y Jul F	0.4%	0.4%	0.4%
06:00	EUR	German GDP Q/Q Q2 P	0.4%	0.3%	0.7%
08:00	EUR	Italian GDP Q/Q Q2 P	0.0%	0.2%	0.3%
08:30	GBP	Construction Output M/M Jun	0.0%	0.9%	-2.1%
09:00	EUR	Eurozone Industrial Production M/M Jun	0.0%	0.6%	-1.2%
09:00	EUR	Eurozone GDP Q/Q Q2 P	0.0%	0.3%	0.3%
12:30	USD	Advance Retail Sales Jul	0.0%	0.4%	0.6%
12:30	USD	Retail Sales Less Autos Jul	0.0%	0.2%	0.7%
12:30	USD	PPI M/M Jul	0.0%	0.1%	0.5%
12:30	USD	PPI Y/Y Jul	0.0%	0.3%	0.3%
12:30	USD	PPI Core M/M Jul	0.0%	0.2%	0.4%
12:30	USD	PPI Core Y/Y Jul	0.0%	1.2%	1.3%
14:00	USD	Business Inventories Jun	0.0%	0.1%	0.2%
14:00	USD	U. of Michigan Confidence Aug P	-	91.50	90.00

Новини от Kiliantrade.com

WWW.KILIANTRADE.COM



2016-Aug-12, 06:50	EUR/GBP щ	(Kilian Signals 2016-Aug-12, 06:50) Кросът ще поскъпне до 0,9000 според Морган Стенли, тъй като паунда навлиза в нова фаза на слабост този път породена от решенията на ЦБ на Англия, която увеличи покупките на облигации със 60 млрд. паунда за 6 месеца, което свали доходността на 10 г. облигации до 0,603 %, а на 5 г. облигации до 0,152 % . Източник: poundsterlinglive.com
2016-Aug-12, 06:37	Хеликоптер	(Kilian Signals 2016-Aug-12, 06:37) Хеликоптерните пари или парите, които правителството ще изплаща ежемесечно на населението за да покриват потребностите си се очаква да станат реалност към 2020 г. Целта на т.нар. "универсален базов доход" е да парира негативния ефект от съкратените работни места от роботизацията и навлизането на изкуствения интелект в икономиката. Източник: BI
2016-Aug-12, 06:27	БВП на Герм	(Kilian Signals 2016-Aug-12, 06:27) БВП на Германия нарастна с 0,4 % през второто тримесечие при очакван ръст с +0,2 %, което говори, че икономиката е в стабилно състояние и негативния ефект от Брексит е незначителен
2016-Aug-12, 06:24	Защо злато	(Kilian Signals 2016-Aug-12, 06:24) Негативните лихви от ЕЦБ, спадът на корпоративните печалби, спадът на приходите от облигации и наличието на облигации за над 13 трлн. долара с негативна доходност са измежду основните причини. Източник: ZH
2016-Aug-12, 06:18	САЩ. Рецес	(Kilian Signals 2016-Aug-12, 06:18) Приходите от данъци и такси в САЩ за юни са +1,2 % на годишна база спрямо +13,4 % през същия период на 2013 г. Спад с такъв темп се е случвал само 6 пъти в историята от 1969 г. насам и винаги е водил до рецесия. Източник: ZH
2016-Aug-12, 05:29	EUR/USD. В	(Kilian Signals 2016-Aug-12, 05:29)
2016-Aug-12, 05:05	USD/JPY по	(Kilian Signals 2016-Aug-12, 05:05) USD/JPY се отблъсна вчера от 100,96 и проби бариерата на 101,61 и 101,82 (100 МА) и 102,00. Техническата тенденция обаче остава негативна. Зоната на съпротива преминава на 102,0-102,40
2016-Aug-12, 04:55	AUD/USD ср	(Kilian Signals 2016-Aug-12, 04:55) Озито се отблъсна от 0,7730 - линия на тренда от май 2015 г. Натиск оказаха и негативните новини от Китай. Индустриалното производство през юли спадна до 6,0 % спрямо 6,1 %, продажбите на дребно се свиха до 10,2 % спрямо 10,5 %
2016-Aug-11, 13:14	NZD/USD. В	(Kilian Signals 2016-Aug-11, 13:14)
2016-Aug-11, 11:57	Турция изл	(Kilian Signals 2016-Aug-11, 11:57) Турция ще търси възможности за сътрудничество във военната област извън НАТО заяви министърът на външните работи. Източник: Breaking news
2016-Aug-11, 11:53	Турция и Ру	(Kilian Signals 2016-Aug-11, 11:53) Турция и Русия се договориха да започнат съвместни военни действия срещу ИД (AP)
2016-Aug-11, 11:50	Порошенко	(Kilian Signals 2016-Aug-11, 11:50)
2016-Aug-11, 09:04	Удар в дес	(Kilian Signals 2016-Aug-11, 09:04) Индонезия въвежда данъчна амнистия при инвестиции в недвижиминости или злато. Целта на програмата е връщането на 42.7 млрд. долара изнесени в чужбина. Източник: Bloomberg
2016-Aug-11, 08:58	GBP/USD сп	(Kilian Signals 2016-Aug-11, 08:58) GBP/USD (1.2950) спадна до 1,2934-най-ниско ниво от месец, след като Брексит удари пазарът на недвижимостите в Англия, а ЦБ разшири покупките на облигации със 60 млрд. паунда
2016-Aug-11, 08:50	EUR/USD те	(Kilian Signals 2016-Aug-11, 08:50)

Коментари от Daily FX

Gold Prices May Break Deadlock as US Data Drives Fed Speculation - bit.ly/2bkx2qT

EUR/USD Technical Analysis: Trend Line Resistance Held - bit.ly/2bkxOnG

USD/CNH Technical Analysis: Pair Pivoting Around 6.6500 - bit.ly/2bmio5w

Aussie Dollar Drops After Bond Sale, Euro at Risk on German GDP - bit.ly/2bkjawn

Strategy Video: A Fundamental and Structural Review of S&P 500 at Record Highs you.tube/9jYy7ITgMZw?a

Trading Video: Stocks Record Highs Leverage Limited 'Risk On', Kiwi Gives Up All RBNZ Gains you.tube/00-RwSVQndF?a

EUR/GBP Returns to Post 'Brexit' High, Retail Traders Remain Net Short - bit.ly/2bjYfkl

Oil Prices Rebound as IEA Talks Down Supply Glut Fears - bit.ly/2bjYknn

EUR/GBP Technical Analysis: Setting Double Top Below 0.87? - bit.ly/2bjEPF2

USD/CAD – Same Price, Same Date, Different Year - bit.ly/2bkQW8q

USD/CHF – Tripped Up Before 200 Day Average - bit.ly/2bkQZRH

Име	Вид	5 минути	15 минути	1 час	1 ден
EUR/USD	Moving Averages:	Strong Buy	Buy	Neutral	Strong Buy
	1.1141 Indicators:	Strong Buy	Buy	Sell	Buy
	Summary:	Strong Buy	Buy	Neutral	Strong Buy
GBP/USD	Moving Averages:	Sell	Strong Sell	Strong Sell	Strong Sell
	1.2955 Indicators:	Strong Sell	Strong Sell	Strong Sell	Strong Sell
	Summary:	Strong Sell	Strong Sell	Strong Sell	Strong Sell
USD/JPY	Moving Averages:	Sell	Neutral	Buy	Sell
	102.06 Indicators:	Strong Sell	Buy	Strong Buy	Sell
	Summary:	Strong Sell	Neutral	Strong Buy	Sell
USD/CHF	Moving Averages:	Strong Sell	Strong Sell	Strong Sell	Strong Sell
	0.9744 Indicators:	Strong Sell	Strong Sell	Strong Sell	Neutral
	Summary:	Strong Sell	Strong Sell	Strong Sell	Sell
AUD/USD	Moving Averages:	Buy	Sell	Sell	Strong Buy
	0.7687 Indicators:	Sell	Buy	Strong Sell	Strong Buy
	Summary:	Neutral	Neutral	Strong Sell	Strong Buy
EUR/GBP	Moving Averages:	Strong Buy	Strong Buy	Strong Buy	Strong Buy
	0.8599 Indicators:	Strong Buy	Strong Buy	Strong Buy	Strong Buy
	Summary:	Strong Buy	Strong Buy	Strong Buy	Strong Buy
USD/CAD	Moving Averages:	Strong Sell	Strong Sell	Strong Sell	Strong Sell
	1.2973 Indicators:	Sell	Strong Sell	Strong Sell	Strong Sell
	Summary:	Strong Sell	Strong Sell	Strong Sell	Strong Sell
NZD/USD	Moving Averages:	Strong Buy	Buy	Buy	Strong Buy
	0.7204 Indicators:	Strong Buy	Buy	Strong Sell	Strong Buy
	Summary:	Strong Buy	Buy	Neutral	Strong Buy
EUR/JPY	Moving Averages:	Buy	Buy	Buy	Sell
	113.7 Indicators:	Sell	Buy	Strong Buy	Strong Sell
	Summary:	Neutral	Buy	Strong Buy	Strong Sell
EUR/CHF	Moving Averages:	Strong Sell	Strong Sell	Strong Sell	Strong Sell
	1.0856 Indicators:	Strong Sell	Sell	Strong Sell	Sell
	Summary:	Strong Sell	Strong Sell	Strong Sell	Strong Sell

*Техническите индикатори описани в горната таблица са само за информация и не следва да се приемат като идея за търговия!

Нива на съпротива и подкрепа

Name	S3	S2	S1	Pivot Points	R1	R2	R3
EUR/USD	1.1136	1.1138	1.1139	1.1141	1.1143	1.1144	1.1146
USD/JPY	101.93	101.97	101.99	102.03	102.07	102.09	102.13
GBP/USD	1.2961	1.2966	1.2968	1.2973	1.2978	1.298	1.2985
USD/CHF	0.9745	0.9747	0.9747	0.9749	0.9751	0.9751	0.9753
USD/CAD	1.2962	1.2965	1.2968	1.2971	1.2974	1.2977	1.298
EUR/JPY	113.55	113.6	113.63	113.68	113.73	113.76	113.81
AUD/USD	0.768	0.7683	0.7686	0.7689	0.7692	0.7695	0.7698
USD/CNY	6.6405	6.6415	6.6422	6.6432	6.6442	6.6449	6.6459

Издателите на този бюлетин не носят отговорност от щети претърпени от тези, които го ползват поради грешна или недостатъчна информация. Не носим отговорост поради грешно разбрана информация. Сигналите в този документ са само с цел да ориентират потребителите, а не да бъдат следвани с цел инвестиции или печалба! Този бюлетин е с цел само и единствено да даде информация за парара и борсовите стоки. Всяка търговия носи риск от загуби! За търговски сигнали се обърнете към професионалисти.