



12.10.2015 09:30

USD/BGN Pivot

Res3	1.7268
Res2	1.7238
Res1	1.7226
Pivot	1.7208
Sup1	1.7196
Sup2	1.7178
Sup3	1.7148

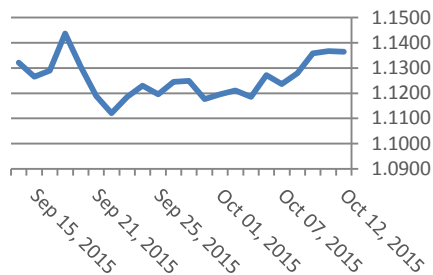
Цени на валути срещу български лев

Валута	Купува	Продава	Отваряне	Най-висока	Най-ниска	Промяна
USD/BGN	1.7207	1.7212	1.7214	1.722	1.7190	-0.0008
EUR/BGN	1.9484	1.9634	1.9563	1.9563	1.9558	-0.0002
GBP/BGN	2.6382	2.6402	2.6368	2.6392	2.6347	0.0008
CHF/BGN	1.7873	1.7888	1.7907	1.7927	1.7877	-0.0021

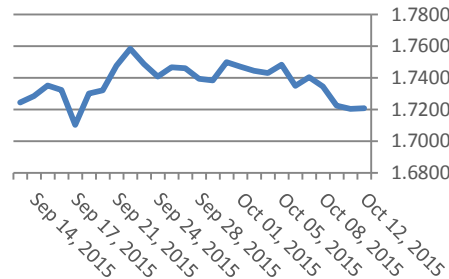
Volatility

USD/BGN 1 ден	0.93%
USD/BGN 7 дни	6.48%
USD/BGN 1 год.	102.86%

Курс EUR/USD



Курс USD/BGN



EUR/USD Pivot

Res3	1.1577
Res2	1.1458
Res1	1.1410
Pivot	1.1339
Sup1	1.1291
Sup2	1.1220
Sup3	1.1101

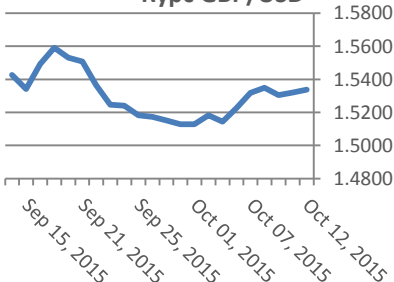
Цени на основните валути

Валута	Купува	Продава	Отваряне	Най-висока	Най-ниска	Промяна
EUR/USD	1.1365	1.1367	1.1362	1.1387	1.1268	0.0006
USD/JPY	120.15	120.16	120.18	120.27	120.09	-0.06
GBP/USD	1.5336	1.5338	1.5314	1.5337	1.5312	0.0009
USD/CHF	0.9623	0.9624	0.9612	0.9624	0.9604	0.0011
USD/CAD	1.2917	1.2919	1.2960	1.2960	1.2914	-0.003
EUR/JPY	136.55	136.57	136.55	136.75	136.51	-0.01

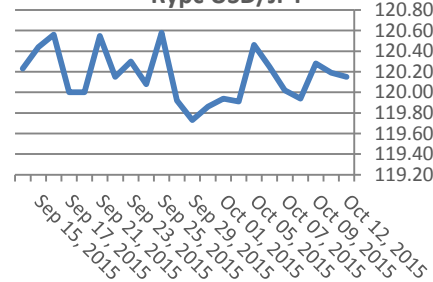
Volatility

EUR/USD 1 ден	0.69%
EUR/USD 7 дни	4.81%
EUR/USD 1 год.	76.40%

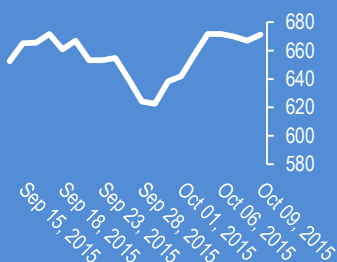
Курс GBP/USD



Курс USD/JPY



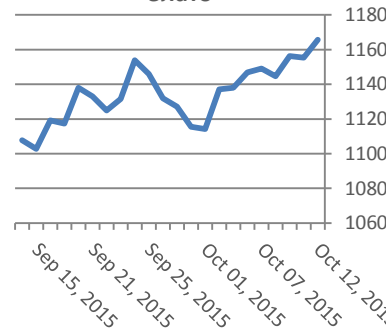
Google



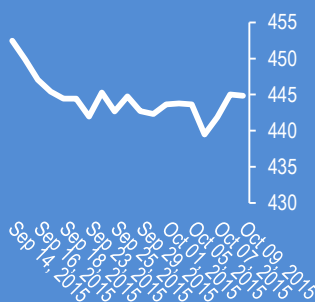
Метали

Метали	Цена	Промяна	Промяна в %
Злато	1,165.50	21.2	1.85%
Сребро	15.96	0.194	1.23%
Мед	2.429	0.009	0.36%
Платина	990.4	7	0.71%
Паладии	713.6	2.1	0.30%
Алуминий	1,628.00	18.25	1.13%

Злато



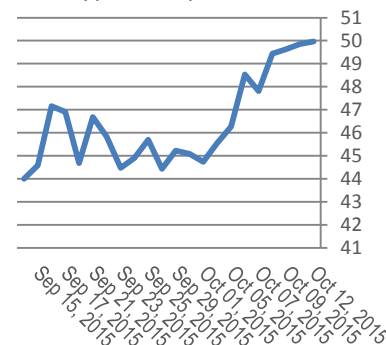
Софикс



Петрол и газ

Петрол и газ	Цена	Промяна	Промяна в %
Суров петрол	49.97	0.54	1.08%
Петрол "Brent"	53.23	0.32	0.60%
Природен газ	2.535	0.015	0.62%
Мазут	1.595	0.0095	0.60%

Суров петрол

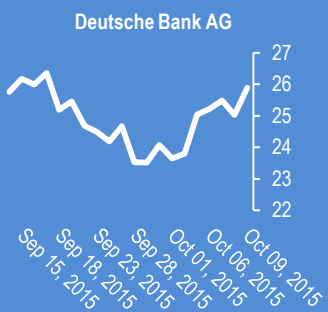
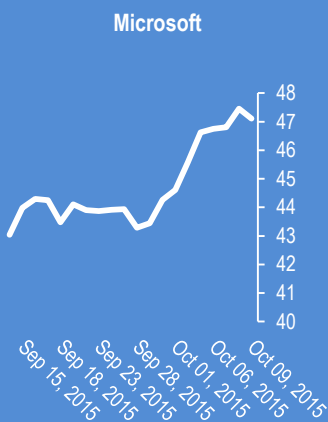
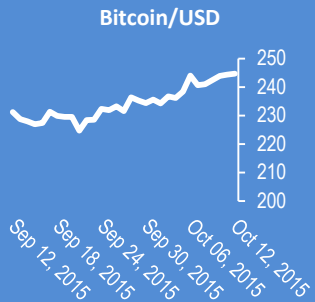
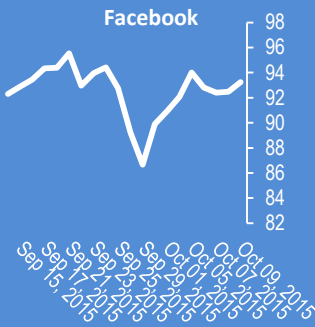


Стоки

Стоки	Цена	Промяна	Промяна в %
Царевица	383.63	1.75	0.46%
Пшеница	508.38	0.25	0.05%
Кафе	1,617.00	39	2.47%
Говеда (живи)	131.43	0.53	0.40%
Захар	392.1	5.75	1.49%

Новини от Kiliantrade.com

WWW.KILIANTRADE.COM



2015-Oct-12, 05:01	USD/JPY	(Kilian Signals 2015-Oct-12, 05:01) Долар-иена (120.15) остава под опционния страйк на 120,20 (200 млн. долара) и техническата бариера на 120,33
2015-Oct-12, 04:59	Фишер	(Kilian Signals 2015-Oct-12, 04:59) Има условия за покачване на лихвата до края на 2015 г. според Фишер ;
2015-Oct-12, 04:57	Пазари	(Kilian Signals 2015-Oct-12, 04:57) Днес е почивен ден в САЩ и Япония
2015-Oct-12, 04:55	Oil	(Kilian Signals 2015-Oct-12, 04:55) Ударихме дъното при петрола според Гарман. CNBC
2015-Oct-12, 04:50	Oil	(Kilian Signals 2015-Oct-12, 04:50) Цената на петрола удари дъно и ще поскъпва към 2016 г. според енергийния министър ;на Катар. Блумберг
2015-Oct-12, 04:48	USD/TRY	(Kilian Signals 2015-Oct-12, 04:48) Долар-турска лира отвори с ценова дупка и поскъпна с +2,52 % от най-ниското ниво в петък до 2,9620 от атентата в Анкара
2015-Oct-12, 04:40	САЩ	(Kilian Signals 2015-Oct-12, 04:40) Дългът на САЩ спрямо БВП беше ревизиран до 350 % според зероходж. Дългът на Гърция спрямо БВП е 177,10 %
2015-Oct-12, 04:36	ЦБ	(Kilian Signals 2015-Oct-12, 04:36) Централните банки на Г-30 признаха, че политиката на ниски лихви не успя да съживи икономиките. Ройтерс
2015-Oct-12, 04:29	Китай	(Kilian Signals 2015-Oct-12, 04:29) ЦБ на Китай заяви, че корекцията на индексите в негативна посока е почти към края си
2015-Oct-12, 04:17	Азия	(Kilian Signals 2015-Oct-12, 04:17) Индексите в Азия са на зелено. Доларът е под натиск от Протокола на Фед, който изрази безпокойство, че евентуално поскъпване на долара ще има дъмпиращ ефект върху износа на САЩ
2015-Oct-11, 13:53	EUR/USD	(Kilian Signals 2015-Oct-11, 13:53) Евро-долар. Вълнов анализ за 12 октомври. Абонаментен план
2015-Oct-11, 13:52	EUR/USD	(Kilian Signals 2015-Oct-11, 13:52) EUR-USD – 1.1358. Евро-долар се покачи в петък до 1,1381 (паралелна линия на покачвач се ценови канал от 2 октомври) и 80 % на спада от 1,1460 (18.09) в състава на вълна .d от b?, която се развива като „Неправилен триъгълник“. Курсът среща съпротива към 1,1381 (9.10), следвана от бариерата на 1,1420.
		 ;
2015-Oct-10, 07:34	MSCI	(Kilian Signals 2015-Oct-10, 07:34) Петролът поскъпна през седмицата, цинкът се покачи рекордно, а индекса на суровините -MSCI направи най-голямо покачване от 2011 г. Блумберг
2015-Oct-10, 07:14	Испания	(Kilian Signals 2015-Oct-10, 07:14) Рейтинговата агенция S&P намали рейтинга на испанската област Каталония до BB- ;
2015-Oct-10, 07:10	GDP	(Kilian Signals 2015-Oct-10, 07:10) БВП на САЩ за Q3 се прогнозира на +1,0 % от Федералния резерв в Атланта спрямо +3.9 % през Q2 следствие на спада на заетостта през септември и на рекордния ръст на търговския дефицит

Коментари от Daily FX

EUR/USD Technical Analysis: Euro Recovery Poised to Continue - bit.ly/1QkhuQ8

US Dollar Uninterested as G-20 Meeting Shows Rate Hike Uncertainty - bit.ly/1VNdlpr

Euro Set to Respond to Policymakers' Speeches amid Thin Calendar - bit.ly/1R6m6cG

IMF Offers Advice for Emerging Markets amidst Global Outlook Concerns - bit.ly/1QfgwES

Top Sectors and Industries To Watch During 3Q US Earnings - bit.ly/1QfgwEQ

US Dollar Risks Major Bearish Reversal after Worst Drop in 4 Months - bit.ly/1Mm8BX3

Weekly Trading Forecast: Will a Rebound in Equities Hobble the Dollar and Lift Carry Currencies? - bit.ly/1Mm8zia

USD/JPY Breakout Hinges on Sticky U.S. Inflation, Upbeat Fed - bit.ly/1N4GNFg

Gold Prices Pivot Into Resistance- Breakout Potential on Dismal CPI - bit.ly/1N4GNFc

Australian Dollar Rally May Stall on Jobs Data, US Inflation Uptick - bit.ly/1N4GL0b

BoE Strikes a Cautious Tone on Global Growth Concerns - bit.ly/1WSmOOC

Име	Вид	5 минути	15 минути	1 час	1 ден
EUR/USD	Moving Averages:	Strong Sell	Sell	Buy	Strong Buy
	1.1366 Indicators:	Strong Sell	Strong Sell	Sell	Strong Buy
	Summary:	Strong Sell	Strong Sell	Neutral	Strong Buy
GBP/USD	Moving Averages:	Strong Buy	Strong Buy	Strong Buy	Neutral
	1.5337 Indicators:	Strong Buy	Strong Buy	Strong Buy	Strong Buy
	Summary:	Strong Buy	Strong Buy	Strong Buy	Buy
USD/JPY	Moving Averages:	Strong Sell	Strong Sell	Neutral	Sell
	120.16 Indicators:	Strong Sell	Strong Sell	Strong Sell	Buy
	Summary:	Strong Sell	Strong Sell	Sell	Neutral
USD/CHF	Moving Averages:	Strong Buy	Strong Buy	Neutral	Sell
	0.9624 Indicators:	Strong Buy	Strong Buy	Buy	Strong Sell
	Summary:	Strong Buy	Strong Buy	Neutral	Strong Sell
AUD/USD	Moving Averages:	Strong Buy	Strong Buy	Strong Buy	Strong Buy
	0.7341 Indicators:	Strong Buy	Strong Buy	Strong Buy	Strong Buy
	Summary:	Strong Buy	Strong Buy	Strong Buy	Strong Buy
EUR/GBP	Moving Averages:	Strong Sell	Sell	Buy	Strong Buy
	0.7411 Indicators:	Strong Sell	Strong Sell	Strong Sell	Strong Buy
	Summary:	Strong Sell	Strong Sell	Neutral	Strong Buy
USD/CAD	Moving Averages:	Sell	Strong Sell	Strong Sell	Strong Sell
	1.2918 Indicators:	Sell	Strong Sell	Strong Sell	Strong Sell
	Summary:	Sell	Strong Sell	Strong Sell	Strong Sell
NZD/USD	Moving Averages:	Strong Buy	Strong Buy	Strong Buy	Strong Buy
	0.6708 Indicators:	Strong Buy	Strong Buy	Strong Buy	Strong Buy
	Summary:	Strong Buy	Strong Buy	Strong Buy	Strong Buy
EUR/JPY	Moving Averages:	Strong Sell	Sell	Buy	Strong Buy
	136.56 Indicators:	Strong Sell	Strong Sell	Sell	Strong Buy
	Summary:	Strong Sell	Strong Sell	Neutral	Strong Buy
EUR/CHF	Moving Averages:	Strong Buy	Strong Buy	Strong Buy	Strong Buy
	1.0938 Indicators:	Strong Buy	Strong Buy	Strong Buy	Strong Buy
	Summary:	Strong Buy	Strong Buy	Strong Buy	Strong Buy

*Техническите индикатори описани в горната таблица са само за информация и не следва да се приемат като идея за търговия!

Нива на съпротива и подкрепа

Symbol	S3	S2	S1	Pivot Points	R1	R2	R3
EUR/USD	1.1363	1.1366	1.1368	1.1371	1.1374	1.1376	1.1379
GBP/USD	1.5323	1.5326	1.5327	1.533	1.5333	1.5334	1.5337
USD/JPY	120.13	120.15	120.15	120.17	120.19	120.19	120.21
USD/CHF	0.9607	0.961	0.9612	0.9615	0.9618	0.962	0.9623
AUD/USD	0.732	0.7325	0.7327	0.7332	0.7337	0.7339	0.7344
EUR/GBP	0.7412	0.7414	0.7415	0.7417	0.7419	0.742	0.7422
USD/CAD	1.2909	1.2913	1.2915	1.2919	1.2923	1.2925	1.2929
NZD/USD	0.6692	0.6695	0.6698	0.6701	0.6704	0.6707	0.671

Издателите на този бюлетин не носят отговорност от щети претърпени от тези, които го ползват поради грешна или недостатъчна информация. Не носим отговорност поради грешно разбрана информация. Сигналите в този документ са само с цел да ориентират потребителите, а не да бъдат следвани с цел инвестиции или печалба! Този бюлетин е с цел само и единствено да даде информация за парара и борсовите стоки. Всяка търговия носи риск от загуби! За търговски сигнали се обърнете към професионалисти.