



12.11.2015 09:11

USD/BGN Pivot

Res3	1.8319
Res2	1.8255
Res1	1.8233
Pivot	1.8191
Sup1	1.8169
Sup2	1.8127
Sup3	1.8063

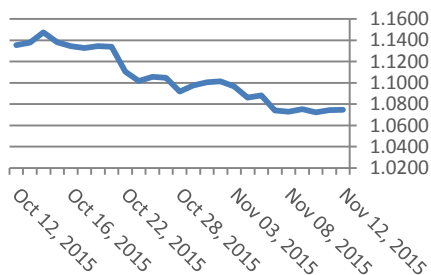
Цени на валути срещу български лев

Валута	Купува	Продава	Отваряне	Най-висока	Най-ниска	Промяна
USD/BGN	1.8079	1.8279	1.8212	1.8212	1.8148	-0.0018
EUR/BGN	1.9484	1.9634	1.9558	1.9565	1.9556	0.0001
GBP/BGN	2.7549	2.7761	2.7702	2.7702	2.7648	-0.0017
CHF/BGN	1.7914	1.7929	1.7921	1.7921	1.7921	0.0000

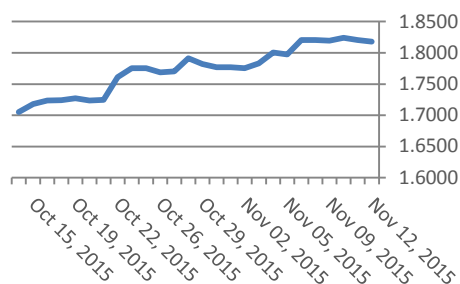
Volatility

USD/BGN 1 ден	1.11%
USD/BGN 7 дни	7.77%
USD/BGN 1 год.	123.33%

Курс EUR/USD



Курс USD/BGN



EUR/USD Pivot

Res3	1.0831
Res2	1.0793
Res1	1.0768
Pivot	1.0755
Sup1	1.0730
Sup2	1.0717
Sup3	1.0679

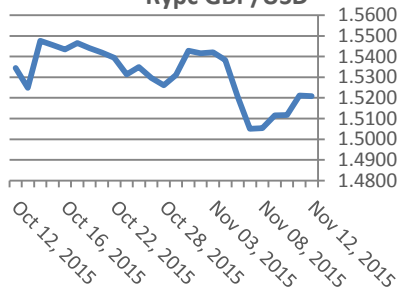
Цени на основните валути

Валута	Купува	Продава	Отваряне	Най-висока	Най-ниска	Промяна
EUR/USD	1.0746	1.0748	1.0743	1.078	1.0742	0.0004
USD/JPY	122.93	122.94	122.86	123.04	122.75	0.07
GBP/USD	1.5208	1.5210	1.5213	1.5247	1.5206	-0.0004
USD/CHF	1.0038	1.0040	1.0049	1.0049	1.0026	-0.001
USD/CAD	1.3246	1.3249	1.3267	1.3267	1.3225	-0.002
EUR/JPY	132.12	132.13	131.99	132.55	131.96	0.14

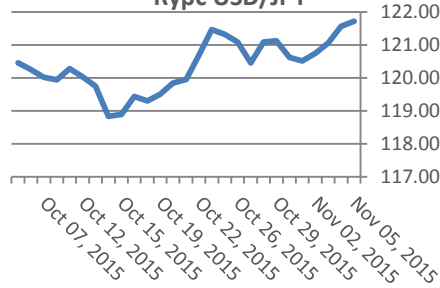
Volatility

EUR/USD 1 ден	0.74%
EUR/USD 7 дни	5.19%
EUR/USD 1 год.	82.33%

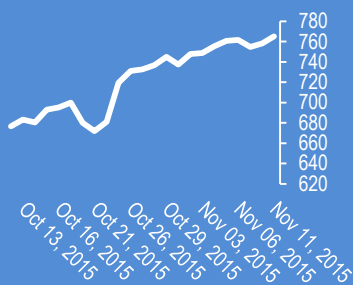
Курс GBP/USD



Курс USD/JPY



Google



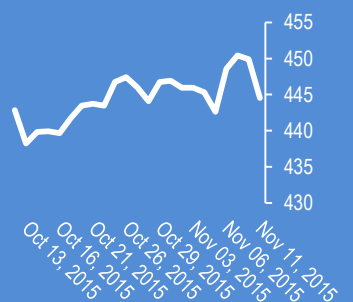
Метали

Метали	Цена	Промяна	Промяна в %
Злато	1,087.20	2.3	0.21%
Сребро	14.35	0.087	0.61%
Мед	2.22	0.005	0.22%
Платина	887.15	4.55	0.52%
Паладии	582.5	6.7	1.16%
Алуминий	1,519.50	4.5	0.30%

Злато



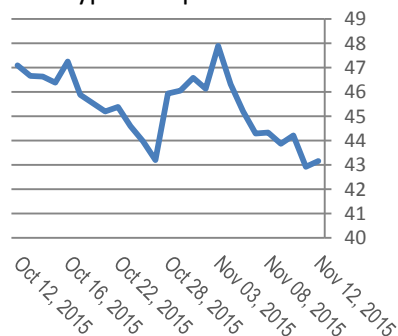
Софикс



Петрол и газ

Петрол и газ	Цена	Промяна	Промяна в %
Суров петрол	43.16	0.23	0.54%
Петрол "Brent"	46.83	0.18	0.39%
Природен газ	2.267	-0.007	-0.33%
Мазут	1.4541	0.0022	0.15%

Суров петрол

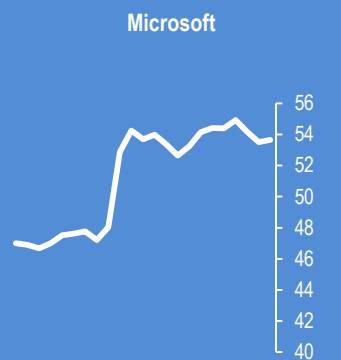
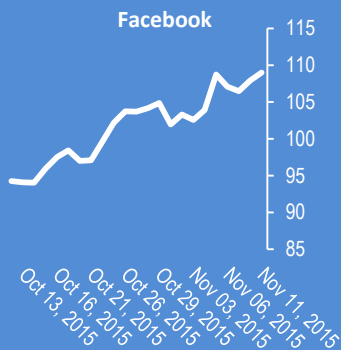


Стоки

Стоки	Цена	Промяна	Промяна в %
Царевица	362.5	0.12	0.03%
Пшеница	496.75	1.62	0.33%
Кафе	1,630.00	3	0.18%
Говеда (живи)	131.63	2.01	1.56%
Захар	398.05	-0.6	-0.15%

Новини от Kiliantrade.com

WWW.KILIANTRADE.COM



2015-Nov-12, 06:25	ЕЦБ	(Kilian Signals 2015-Nov-12, 06:25) Пазарът е с очакване ЕЦБ да разшири QE през декември December ECB announcement will be biggest dud ever @zerohedge pic.twitter.com/fFhKd305GC— Victor Leonardi B. (@VictorLeonardi2) November 11, 2015
2015-Nov-12, 06:21	ЕЦБ	(Kilian Signals 2015-Nov-12, 06:21) Германия се противопостави на политиката на количествени улеснения на Драги, която може да доведе ЕС до финансова криза. ZH
2015-Nov-12, 06:17	ЕС	(Kilian Signals 2015-Nov-12, 06:17) Анти европейски партии печелят изборите във Финландия, Хърватия и Португалия. Унгария формално напусна ЕС, затвори всички свои граници
2015-Nov-12, 06:14	Швеция	(Kilian Signals 2015-Nov-12, 06:14) Девет центъра за бежанци в Швеция бяха подпалени. Премиерът предупреди, че ситуацията излиза извън контрол
2015-Nov-12, 06:11	Люксембург	(Kilian Signals 2015-Nov-12, 06:11) Министърът на външните работи на Люксембург предупреди, че ЕС ще започне да се разпада до няколко месеца, на фона на мигрантската криза, предаде РИА Новости.
2015-Nov-12, 06:05	USD/JPY	(Kilian Signals 2015-Nov-12, 06:05) Долар-йена формира "Двойно дъно" около подкрепата на 122,70
2015-Nov-12, 06:04	САЩ	(Kilian Signals 2015-Nov-12, 06:04) Вероятността от рецесия в САЩ през 2016 г. е едва 10-15 % според Голдмън Сакс
2015-Nov-12, 06:03	ЕЦБ	(Kilian Signals 2015-Nov-12, 06:03) Кьор заяви, че ЕЦБ няма причина да действа през декември, а Виско заяви, че рисковете за икономиката и инфлацията са в негативна посока
2015-Nov-12, 06:00	GBP/USD	(Kilian Signals 2015-Nov-12, 06:00) GBP/USD (1.5223). Паунда поскъпна спрямо долара до 1,5245 от спада на безработицата във Великобритания през октомври до 5,3 %, най-ниско ниво от 7 години, при очаквано ниво от 5,4 %. Възнагражденията нарастнаха с 3 % през последните 3 месеца, при очакван ръст с 3,2 %. Броят на новоназначените нарастна с 177 хил. и достигна 73,7 млн., най-високо ниво от 1971 г.
2015-Nov-12, 05:55	AUD/USD	(Kilian Signals 2015-Nov-12, 05:55) Австралийският долар поскъпна с 95 пипса до 0,7153 от ръстта на заетостта с 58,6 хил. през октомври, а безработицата спадна до 5,9 %. Очакванията на пазара бяха за ръст на безработицата до 6,2 %. Броят на работещите на пълен работен ден нарастна с 40 хил., а на непълен работен ден с 18,6 хил.
2015-Nov-12, 05:52	Брент	(Kilian Signals 2015-Nov-12, 05:52) Брентът спадна вчера с повече от 3 % до 45,60 долара, а медта до 2 196 долара
2015-Nov-12, 05:50	EUR/USD	(Kilian Signals 2015-Nov-12, 05:50) Евро-долар се покачи до 1,0779, след като Констанцио заяви, че ръководството на ЕЦБ няма позиция за решенията през декември. От значение ще бъдат данните за инфлацията и БВП. Пазарът е с нагласа че ЕЦБ ще разшири покупките на облигации и ще включи облигации на
2015-Nov-12, 05:48	Индекси	(Kilian Signals 2015-Nov-12, 05:48) Индексът Доу Джоунс (Dow Jones) спадна с 55,99 пункта (-0,32 %) и затвори на 17 702,22. Индексът S&P 500 спадна с -6,72 пункта (-0,32 %) и затвори на 2075 пункта
2015-Nov-12, 05:43	EUR/USD	(Kilian Signals 2015-Nov-12, 05:43) EUR-USD – 1.0757. Евро-долар се изтласка вчера до 1,0778 във а от вълна .Е, която е сегмент от "Разширяващ триъгълник" и към момента няма завършен характер. Консолидационната фаза остава в ход.
2015-Nov-11, 15:58	Re:Fx alert	(Kilian Signals 2015-Nov-11, 15:58) Eur/gbp (0.7055).Освобождаваме хеджа на 0.7045.Поръчка за хеджиране на 0.7000

Коментари от Daily FX

Watch and read about @JamieSaettele's market outlook for the week ahead: [youtube.com/watch?v=qMaaLe...](https://www.youtube.com/watch?v=qMaaLe...)
[dailyfx.com/forex/video/te...](https://www.dailyfx.com/forex/video/te...)

Post-Fed GBP/USD Rebound at Risk on Dovish BoE, Soft Inflation Report - bit.ly/1GCabDL

Oil Prices Could Drive the CAD Lower Before the Recession Ends - bit.ly/1GCaaZJ

Gold Pops and Drops on Fed- Prices Target Support Ahead of NFPs - bit.ly/1GCaaZH

The End of China's One-Child Policy Charges NZD Higher - bit.ly/1GCabDG

USD/JPY Might Trade Sideways Until February - bit.ly/1LH0ans

US Dollar Lifted Briefly as Fed's Favorite Inflation Measure Held Steady - bit.ly/1P1KWgC

EUR/USD Pares Fed-Driven Decline; Retail FX Flips Back to Net-Short - bit.ly/1WotHVL

Price & Time: USD/JPY – 1998 High Still An Influence? - bit.ly/1WILxy1

China as Japan 2.0, and the Fed Signals No Concern for Global Markets - bit.ly/1PZkwLD

GBP/JPY Shorts Favored as Bearish Elliott Wave Pattern Prints - bit.ly/1PUzvHE

Име	Вид	5 минути	15 минути	1 час	1 ден
EUR/USD	Moving Averages:	Strong Sell	Sell	Sell	Sell
	1.0747 Indicators:	Strong Sell	Strong Sell	Buy	Strong Sell
	Summary:	Strong Sell	Strong Sell	Neutral	Strong Sell
GBP/USD	Moving Averages:	Strong Sell	Sell	Sell	Sell
	1.5209 Indicators:	Strong Sell	Strong Sell	Strong Sell	Strong Sell
	Summary:	Strong Sell	Strong Sell	Strong Sell	Strong Sell
USD/JPY	Moving Averages:	Buy	Buy	Buy	Buy
	122.94 Indicators:	Strong Buy	Strong Buy	Buy	Strong Buy
	Summary:	Strong Buy	Strong Buy	Buy	Strong Buy
USD/CHF	Moving Averages:	Strong Buy	Buy	Buy	Buy
	1.0039 Indicators:	Strong Buy	Strong Buy	Sell	Strong Buy
	Summary:	Strong Buy	Strong Buy	Neutral	Strong Buy
AUD/USD	Moving Averages:	Strong Buy	Strong Buy	Strong Buy	Neutral
	0.7149 Indicators:	Strong Buy	Strong Buy	Strong Buy	Sell
	Summary:	Strong Buy	Strong Buy	Strong Buy	Neutral
EUR/GBP	Moving Averages:	Sell	Sell	Strong Sell	Strong Sell
	0.7066 Indicators:	Buy	Buy	Strong Buy	Strong Sell
	Summary:	Neutral	Neutral	Strong Sell	Strong Sell
USD/CAD	Moving Averages:	Strong Sell	Strong Sell	Neutral	Buy
	1.3248 Indicators:	Neutral	Buy	Sell	Strong Buy
	Summary:	Sell	Neutral	Neutral	Strong Buy
NZD/USD	Moving Averages:	Sell	Sell	Strong Sell	Sell
	0.6552 Indicators:	Sell	Sell	Strong Sell	Strong Sell
	Summary:	Sell	Sell	Strong Sell	Strong Sell
EUR/JPY	Moving Averages:	Strong Sell	Sell	Sell	Sell
	132.13 Indicators:	Strong Sell	Strong Sell	Neutral	Strong Sell
	Summary:	Strong Sell	Strong Sell	Neutral	Strong Sell
EUR/CHF	Moving Averages:	Buy	Strong Buy	Buy	Sell
	1.0789 Indicators:	Strong Buy	Strong Buy	Buy	Strong Sell
	Summary:	Strong Buy	Strong Buy	Buy	Strong Sell

*Техническите индикатори описани в горната таблица са само за информация и не следва да се приемат като идея за търговия!

Нива на съпротива и подкрепа

Symbol	S3	S2	S1	Pivot Points	R1	R2	R3
EUR/USD	1.0748	1.0751	1.0753	1.0756	1.0759	1.0761	1.0764
GBP/USD	1.5195	1.5201	1.5206	1.5212	1.5218	1.5223	1.5229
USD/JPY	122.86	122.89	122.9	122.93	122.96	122.97	123
USD/CHF	1.0029	1.0032	1.0033	1.0036	1.0039	1.004	1.0043
AUD/USD	0.7132	0.7135	0.7138	0.7141	0.7144	0.7147	0.715
EUR/GBP	0.7062	0.7065	0.7068	0.7071	0.7074	0.7077	0.708
USD/CAD	1.3248	1.325	1.3251	1.3253	1.3255	1.3256	1.3258
NZD/USD	0.6544	0.6546	0.6547	0.6549	0.6551	0.6552	0.6554

Издателите на този бюлетин не носят отговорност от щети претърпени от тези, които го ползват поради грешна или недостатъчна информация. Не носим отговорност поради грешно разбрана информация. Сигналите в този документ са само с цел да ориентират потребителите, а не да бъдат следвани с цел инвестиции или печалба! Този бюлетин е с цел само и единствено да даде информация за парара и борсовите стоки. Всяка търговия носи риск от загуби! За търговски сигнали се обърнете към професионалисти.