



12.5.2014 09:35

USD/BGN Pivot

Res3	1,4257
Res2	1,4237
Res1	1,4228
Pivot	1,4217
Sup1	1,4208
Sup2	1,4197
Sup3	1,4177

Volatility

USD/BGN 1 ден	0,42%
USD/BGN 7 дни	2,96%
USD/BGN 1 год.	46,96%

EUR/USD Pivot

Res3	1,3784
Res2	1,3771
Res1	1,3764
Pivot	1,3759
Sup1	1,3751
Sup2	1,3746
Sup3	1,3734

Volatility

EUR/USD 1 ден	0,40%
EUR/USD 7 дни	2,81%
EUR/USD 1 год.	44,63%

СИГНАЛИ САМО ЗА ИНФОРМАЦИЯ!

EUR/USD Sell at 1.3840

FROM: 09-05-2014 10:35 AM GMT

Till : 09-05-2014 4:00 PM GMT

Take profit at 1.3810

Stop loss at 1.3879

USD/JPY Sell at 101.67

FROM: 09-05-2014 10:35 AM GMT

Till : 09-05-2014 4:00 PM GMT

Take profit at 101.37

Stop loss at 102.07

GBP/USD Sell at 1.6924

FROM: 09-05-2014 10:35 AM GMT

Till : 09-05-2014 4:00 PM GMT

Take profit at 1.6893

Stop loss at 1.6963

USD/CHF Buy at 0.8804

FROM: 09-05-2014 10:35 AM GMT

Till : 09-05-2014 4:00 PM GMT

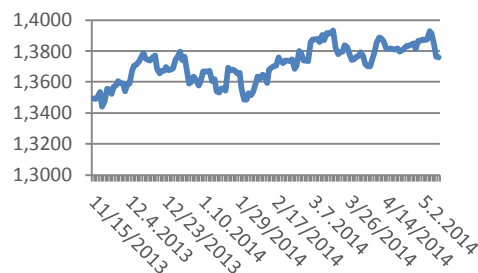
Take profit at 0.8834

Stop loss at 0.8764

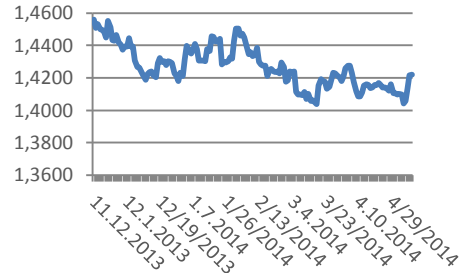
Цени на валути срещу български лев

Валута	Купува	Продава	Отваряне	Най-висока	Най-ниска	Промяна
USD/BGN	1,4204	1,4209	1,4220	1,4225	1,4205	-0.09%
EUR/BGN	1,9489	1,9639	1,9564	1,9564	1,9559	0.00%
GBP/BGN	2,3942	2,3962	2,3955	2,3974	2,3946	-0.01%
CHF/BGN	1,6020	1,6040	1,6042	1,6048	1,6020	-0.05%

Курс EUR/USD



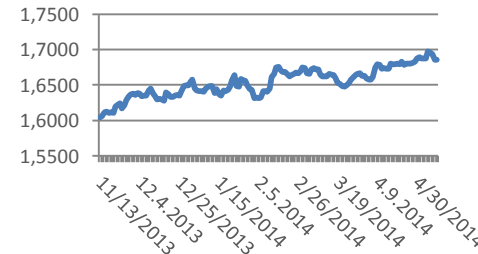
Курс USD/BGN



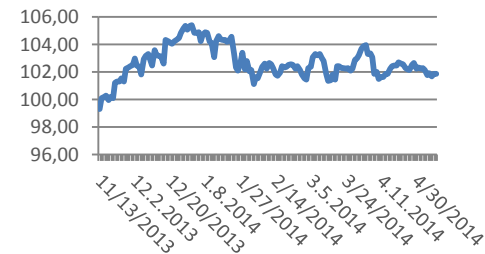
Цени на основните валути

Валута	Цена	Отваряне	Най-висока	Най-ниска	Промяна	Промяна %
EURUSD	1,3764	1,3756	1,3767	1,3754	+0.000830	+0.06%
USDJPY	101,98	101,97	102,00	101,94	+0.0105	+0.01%
GBPUSD	1,6857	1,6850	1,6860	1,6849	+0.00066	+0.04%
USDCHF	0,8867	0,8872	0,8874	0,8865	-0,0005	-0.05%
EURDKK	7,4640	7,4640	7,4644	7,4636	+0.000050	0.00%
EURSEK	9,0415	9,0412	9,0427	9,0326	+0.000285	0.00%

Курс GBP/USD



Курс USD/JPY

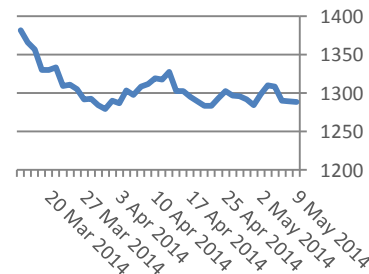


Метали	Цена	Промяна	Промяна в %
Злато	0	0	0
Сребро	Last	Chg.	Chg. %
Платина	19,275	+0.154	+0.81%
Паладии	3,12	+0.032	+1.04%
Алуминий	1761,50	Мед	1,288.90

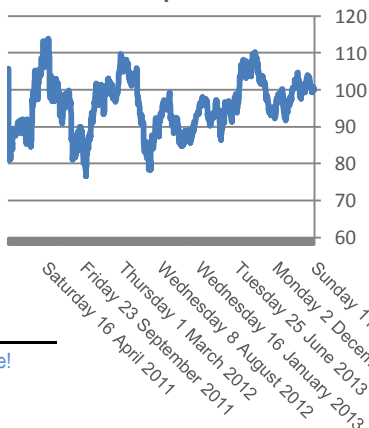
Петрол и газ	Цена	Промяна	Промяна в %
Суров петрол	1,431.25	+0.10	+0.01%
Петрол "Brent"	804,1	+2.30	+0.29%
Природен газ	100,16	+0.17	+0.17%
Емисии CO2	2,9196	+0.0111	+0.38%

Стоки	Цена	Промяна	Промяна в %
Царевица	707,13	-15,62	-2.16%
Пшеница	900,25	+3.00	+0.33%
Кафе	1,792.00	0	0.00%
Говеда (живи)	469,15	-0,25	-0.05%
Захар	2,093.00	-41	-1.92%

Злато



Петрол

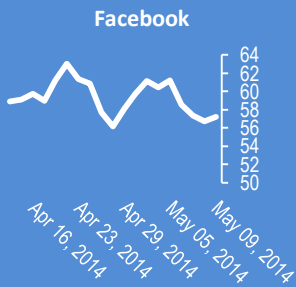


Сигналите са само идея за посоката, която очакваме, но не и за търгуване!

Не носим отговорност от загуби, ако ги използвате за търговия.

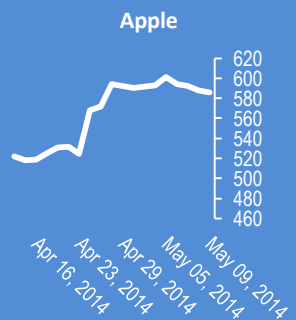
Facebook

Create



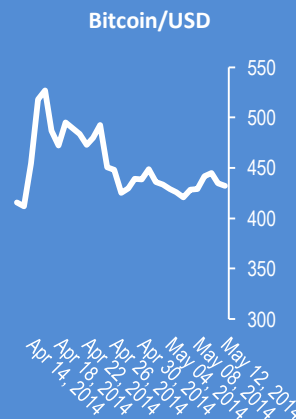
Apple

Create



Bitcoin/USD (BTC-e)

Create



09:00. USD-JPY проби "триъгълна консолидация". Пазарно дъно ?

07:51. EUR-USD (1.3763). Непосредствена бариера към 1,3768, евентуален пробив на което ще отключи по-широка корекция във възходяща посока

09:00. USD-JPY проби "триъгълна консолидация". Пазарно дъно ?

07:51. EUR-USD (1.3763). Непосредствена бариера към 1,3768, евентуален пробив на което ще отключи по-широка корекция във възходяща посока

07:48. Вълновите анализи на основните валутни двойки за 12 май са актуализирани за абонати

07:42. EUR-USD (1.3760). Евро-долар остава над подкрепата на 1,3730 (100 MA,d) и взел на Фибоначи (80 % на покачването от 4 април и 38,2 % на покачването от 1,3295 √ 7 ноември), която може да провокира реакция във възходяща посока.

07:29. Златото поскъпна с 14 долара до 1292,47 долара от очакванията, че сепаратистите в Украйна ще обявят независимост, което ще увеличи напрежението между Русия и Запада

07:24. Акцентите през седмицата са докладът за тримесечната инфлация в Англия, БВП на ЕС и Япония. САЩ ще публикуват продажбите на дребно, потребителската инфлация и индекса на потребителско доверие

07:23. USD-JPY се покачи до 101,98, след като излишъкът по платежния баланс на Япония спадна до 116 млрд. йени при очаквано ниво от 305 млрд. йени

07:18. Рискът от дефлация в ЕС нарастна до 74 % според Блумберг

12 май. Източна Украйна обявява независимост след проведеня вчера референдум, което рискува да разшири процеса на федерализация на държавата и да блокира процеса на интеграция с ЕС

08:36. Вълнения срещу Китай в Ханой

08:26. Путин ще проведе среща в Шанхай с президента на Китай на 20-21 май. Русия отваря врата за китайските инвестиции за да парира негативния ефект от икономическите санкции на западните държави. Разплащанията с местни валути между Русия и Китай нарастват

08:17. Франция и Германия предупредиха Русия, че няма да признаят резултатите от днешния референдум в Източна Украйна и ще наложат нови санкции. BBC

11 май. Дългът на Япония нарастна до 1,02 квадрилон йени. На годишна база нарастването на дълга е с 33,36 трлн. йени вследствие на огромните разходи за социалната система в резултат на постоянно застаряващото население и слабата икономика. Финансовият министър - Асо заяви, че положението е много тежко. zerohedge.com

13:25. Вълновите анализи на основните валутни двойки и кросове за 13 май са актуализирани за абонати

08:10. Ежедневни вълнови анализи на основни валутни двойки и кросове. Търговски сигнали

08:06. USD-CAD поскъпна в петък с почти 100 пипса до 1,0915 от спада на заетостта в Канада с 28 900 през април, което затвърждава очакванията за свиване на икономиката и намаляване на лихвата, което ориентира инвеститорите към покупки на облигации. Дълговите инструменти на Канада поскъпнаха с 3 % от началото на годината, най-голям ръст от 1998 г., от спекулациите за намаляване на темповете на икономиката

07:56. Акции на Twitter спаднаха през седмицата с 15 %, а на Tesla с 14 %

07:54. Насдак направи най-голям спад от месец от опасенията, че технологичните компании са свръхкапитализирани, а свиването на QE ще окаже негативен ефект, което провокира към преместване на потоци към сините чипове

07:45. Натиск върху курса на еврото оказва изявлението на Драги в четвъртък, което отключи очаквания за намаляване на лихвата през юни. Допълнителен натиск оказва риска от ескалацията на напрежението от предстоящия в неделя референдум в Украйна

07:43. EUR-JPY спадна през седмицата с 250 пипса до 139,88, а EUR-GBP до 0,8162 - най-ниско ниво от февруари

07:41. EUR-USD спадна вчера със 110 пипса до 1,3743 - най-ниско ниво от 8 април

Коменари на анализатори
Прогнози и коментари от FX Street

Прогноза EUR/USD	Нива			Посока			
	Име	1 седмица	1 месец	1 тримесечие	1 седмица	1 месец	1 тримесечие
Aayush Jindal: Short-term retrace feasible	Aayush Jindal	1,3820	1,3700	1,3650	Bullish	Bearish	Bearish
	Adam Narczewski	1,3850	1,3600	1,3700	Bullish	Bearish	Sideways
	ANZ FX Strategy Team	-	-	1,3900	-	-	Bullish
Ilian Yotov: "The ECB's talk of being ""comfortable acting next time"" has prevented a breach of the \$1.40 mark and the EUR has remained capped for the time being, but if the inflation gauge does not head lower, we can expect another test of \$1.40 and a possible move beyond.	Danske Research Team	-	-	1,4000	-	-	Bullish
	DBS Group Research	-	-	1,3700	-	-	Sideways
	Goldman Sachs Global Investr	-	-	1,3800	-	-	Sideways
	Gonçalo Moreira, CMT	1,3850	1,4100	1,3800	Bullish	Bullish	Sideways
	HSBC Global Research Team	-	-	1,3300	-	-	Bearish
	ICN.com analysis team	1,3750	1,3655	1,3490	Sideways	Bearish	Bearish
	Ilian Yotov	1,3800	1,4000	1,3500	Bullish	Bullish	Bearish
Jimmy Zhu: EURUSD selling off could be only a knee-jerk reaction on Draghi's comments yesterday. Effective tools left for the ECB to exercise are very limited. The one carries the highest possibility is lowering the lending rate to zero, and that is the least effective way. The level of 1.38 could be a short term support because how many traders believe that the central bank will act beyond the lending rate cut	J.P. Morgan Global FX Strateg	-	-	1,3600	-	-	Bearish
	Jimmy Zhu	1,3830	1,3800	1,3650	Bullish	Bullish	Bearish
	Luc Luyet, CIIA	1,3750	1,3700	1,3650	Sideways	Bearish	Bearish
	Mauricio Carrillo	1,3660	1,3900	1,4200	Bearish	Bullish	Bullish
	NAB Global Markets Research	-	-	1,3800	-	-	Sideways
	Nadia Simmons	1,3673	1,3500	-	Bearish	Bearish	-
	Nomura FX Research & Strate	-	-	1,4000	-	-	Bullish
	Rabobank Financial Markets R	-	1,3900	1,3600	-	Bullish	Bearish
	RBC Economic Research Tear	-	-	1,3700	-	-	Sideways
	RBS Team	-	1,3930	1,3600	-	Bullish	Bearish
Richard Perry: Draghi seems to have fired the starting gun for monetary easing and weakness in teh Euro should result. The prospect of monetary easing is now increased next month and this should ensure a test of the key low at \$1.3775 before further weakness in coming months	Richard Perry	1,3850	1,3775	1,3700	Bullish	Sideways	Sideways
	Scotiabank FX Strategy Team	-	-	1,3700	-	-	Sideways
	Scott Barkley	1,4050	1,4125	1,4275	Bullish	Bullish	Bullish
	TD Securities Research Team	-	1,3800	1,2600	-	Bullish	Bearish
	UBS FX Research Team	-	1,3500	1,3300	-	Bearish	Bearish
	Valeria Bednarik	1,3660	1,3550	1,3310	Bearish	Bearish	Bearish
	Wells Fargo Research Team	-	-	1,3800	-	-	Sideways
	Westpac Institutional Bank Te	-	1,3800	-	-	Bullish	-
	Yohay Elam	1,3700	1,3400	1,3300	Bearish	Bearish	Bearish
	Average	1,3788	1,3763	1,3653	Bullish	Sideways	Sideways

Scott Barkley:

looking for 5th wave on week

Очаквани нива за основни валутни двойки

CCY	1 седмица	1 месец	1 тримесечие	CCY	1 седмица	1 месец	1 тримесечие
EURUSD	1,3788	1,3763	1,3653	USDCAD	1,091	1,1016	1,1161
GBPUSD	1,6848	1,6849	1,6715	NZDUSD	0,8595	0,855	0,843
USDJPY	101,79	102,25	103,76	GBPJPY	170,7	172,04	169,62
USDCHF	0,8839	0,8887	0,9002	EURJPY	140,16	139,94	141,76
AUDUSD	0,9356	0,9251	0,9086	EURGBP	0,8184	0,8199	0,8163

Yohay Elam:

The imminent

Заглавия

1. EUR/USD: everyone screaming top, but is it?
2. Goldmans: Levels to watch for possible turns in EUR/USD+ Cable
3. ECB signals easing, EUR/USD Follows Suit - TDS
4. AUD/USD rescued for now

Издателите на този бюлетин не носят отговорност от щети претърпени от тези, които го ползват поради грешна или недостатъчна информация. Не носим отговорост поради грешно разбрана информация. Сигналите в този документ са само с цел да ориентират потребителите, а не да бъдат следвани с цел инвестиции или печалба! Този бюлетин е с цел само и единствено да даде информация за парара и борсовите стоки. Всяка търговия носи риск от загуби! За търговски сигнали се обърнете към професионалисти.