



12.5.2014 17:01

## USD/BGN Pivot

Res3	1,4267
Res2	1,4241
Res1	1,4230
<b>Pivot</b>	<b>1,4215</b>
Sup1	1,4204
Sup2	1,4189
Sup3	1,4163

## Volatility

USD/BGN 1 ден	0,42%
USD/BGN 7 дни	2,94%
USD/BGN 1 год.	46,74%

## EUR/USD Pivot

Res3	1,3804
Res2	1,3783
Res1	1,3769
<b>Pivot</b>	<b>1,3762</b>
Sup1	1,3748
Sup2	1,3741
Sup3	1,3719

## Volatility

EUR/USD 1 ден	0,40%
EUR/USD 7 дни	2,81%
EUR/USD 1 год.	44,63%

## СИГНАЛИ САМО ЗА ИНФОРМАЦИЯ!

### EUR/USD Sell at 1.3840

FROM: 09-05-2014 10:35 AM GMT

Till : 09-05-2014 4:00 PM GMT

Take profit at 1.3810

Stop loss at 1.3879

### USD/JPY Sell at 101.67

FROM: 09-05-2014 10:35 AM GMT

Till : 09-05-2014 4:00 PM GMT

Take profit at 101.37

Stop loss at 102.07

### GBP/USD Sell at 1.6924

FROM: 09-05-2014 10:35 AM GMT

Till : 09-05-2014 4:00 PM GMT

Take profit at 1.6893

Stop loss at 1.6963

### USD/CHF Buy at 0.8804

FROM: 09-05-2014 10:35 AM GMT

Till : 09-05-2014 4:00 PM GMT

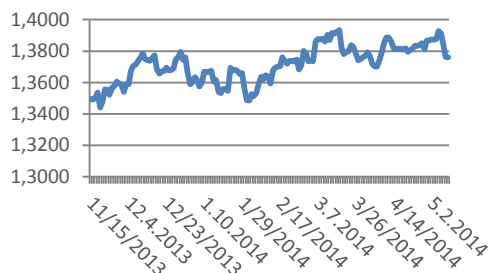
Take profit at 0.8834

Stop loss at 0.8764

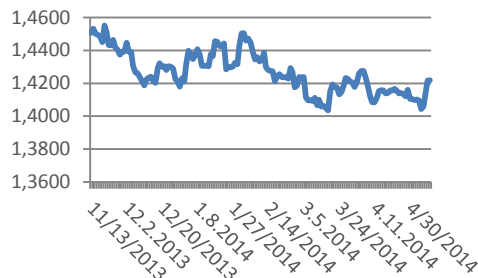
## Цени на валути срещу български лев

Валута	Купува	Продава	Отваряне	Най-висока	Най-ниска	Промяна
USD/BGN	1,4205	1,4210	1,4220	1,4225	1,4199	-0.08%
EUR/BGN	1,9484	1,9634	1,9564	1,9572	1,9557	-0.03%
GBP/BGN	2,3986	2,4006	2,3955	2,4016	2,3946	+0.17%
CHF/BGN	1,6004	1,6019	1,6042	1,6048	1,6007	-0.17%

### Курс EUR/USD



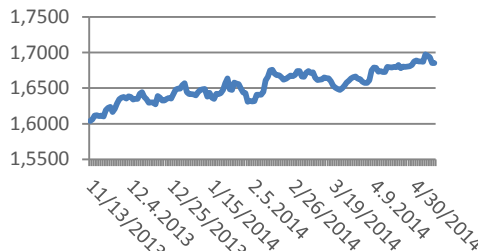
### Курс USD/BGN



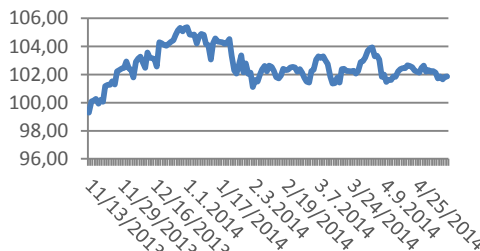
## Цени на основните валути

Валута	Цена	Отваряне	Най-висока	Най-ниска	Промяна	Промяна %
EURUSD	1,3771	1,3756	1,3775	1,3754	+0.001560	+0.11%
USDJPY	101,95	101,97	102,01	101,85	-0,01	-0.01%
GBPUSD	1,6887	1,6850	1,6903	1,6849	+0.003675	+0.22%
USDCHF	0,8869	0,8872	0,8878	0,8858	-0,0003	-0.04%
EURDKK	7,4642	7,4640	7,4656	7,4632	+0.00026	0.00%
EURSEK	9,0194	9,0412	9,0427	9,0075	-0,0219	-0.24%

### Курс GBP/USD



### Курс USD/JPY



Метали	Цена	Промяна	Промяна в %
Злато	0	0	0
Сребро	Last	Chg.	Chg. %
Платина	19,583	+0.462	+2.42%
Паладии	3,15	+0.065	+2.12%
Алуминий	1773,00	Мед	1,299.60

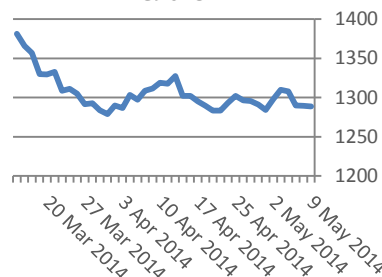
Петрол и газ	Цена	Промяна	Промяна в %
Суров петрол	1,441.15	+11.25	+0.79%
Петрол "Brent"	807,2	+7.45	+0.93%
Природен газ	100,59	+0.60	+0.60%
Емисии CO2	2,9196	+0.0128	+0.44%

Стоки	Цена	Промяна	Промяна в %
Царевица	705,63	-16,57	-2.30%
Пшеница	900,38	+3.13	+0.35%
Кафе	1,785.00	0	-0.39%
Говеда (живи)	470,05	+0.90	+0.19%
Захар	2,091.00	-2	-0.10%

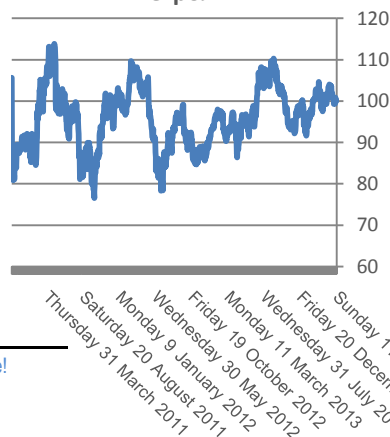
Сигналите са само идея за посоката, която очакваме, но не и за търгуване!

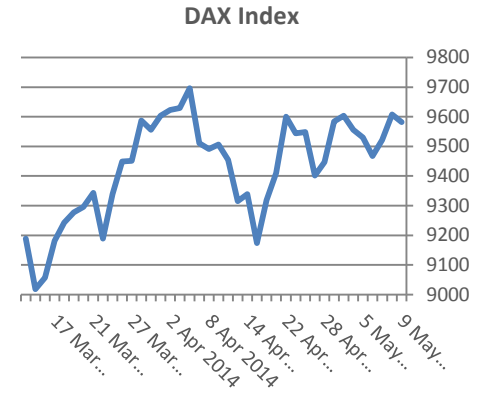
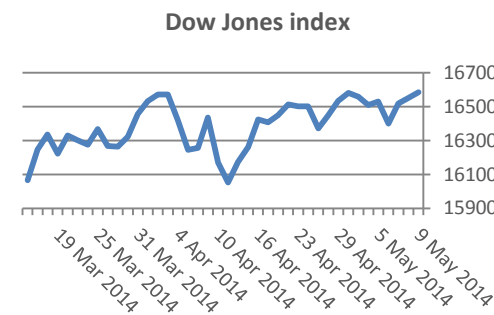
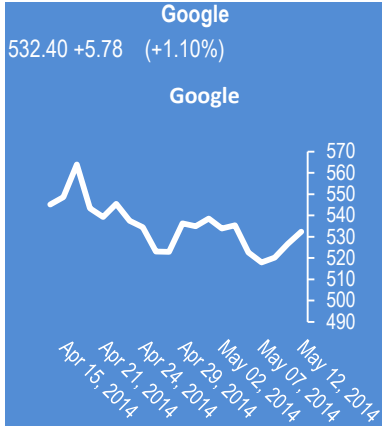
Не носим отговорност от загуби, ако ги използвате за търговия.

## Злато



## Петрол





Индекси	Цена	Предишна	Най-висока	Най-ниска	Промяна	Промяна в %
Dow 30	16,683.50	16,583.34	16,690.50	16,640.00	+100.16	+0.60%
S&P 500	1,891.50	1,878.47	1,891.80	1,886.30	+13.03	+0.69%
Nasdaq 100	3,593.70	3,555.70	3,594.20	3,573.20	+38.00	+1.07%
SmallCap 2000	1,122.65	1,107.22	1,123.05	1,113.15	+15.43	+1.39%
S&P/TSX	14,599.89	14,534.06	14,600.47	14,535.56	+65.83	+0.45%
Bovespa	53,712.03	53,100.34	53,800.56	53,102.68	+611.69	+1.15%
Sensex	23,551.00	23,551.00	23,572.88	23,008.65	+556.77	+2.42%
Shanghai	2,052.87	2,052.87	2,055.51	2,016.64	+41.74	+2.08%
Hang Seng	22,261.61	22,261.61	22,399.64	21,796.90	+398.62	+1.82%
Taiwan Weighted	8,808.61	8,808.61	8,898.31	8,803.43	-81.08	-0.91%
BSE Sofia	599,5	604,11	605,35	599,5	-4,61	-0.76%
BG40	158,92	158,92	160,86	158,92	0	0.00%
BSE Return	437,21	441,16	441,51	437,21	-3,95	-0.90%

**EURIBORS** 5.9.2014

Падеж	Процент
Euribor - 1 week	0.242%
Euribor - 2 weeks	0.248%
Euribor - 1 month	0.266%
Euribor - 2 months	0.300%
Euribor - 3 months	0.336%
Euribor - 6 months	0.431%
Euribor - 9 months	0.516%
Euribor - 12 month	0.606%

**Лихвени %**

Централни банки	O/N	3M	6M	9M	1Y	
USD	0.00% - 0.25%	0.09%	0.22%	0.32%	0.92%	0.54%
EUR	0.250%	0.20%	0.30%	0.39%	1.80%	0.55%
GBP	0.500%	0.46%	0.53%	0.64%	1.60%	0.94%
JPY	0.100%	0.11%	0.14%	0.19%	0.47%	0.34%
CAD	1.000%	1.03%	1.34%	1.45%	1.56%	1.78%

**USD Libor** 5.9.2014

Падеж	Процент
Libor - 1 week	0.08860 %
Libor - 1 month	0.15160 %
Libor - 2 months	0.19125 %
Libor - 3 months	0.22410 %
Libor - 6 months	0.32240 %
Libor - 12 months	0.54020 %

**Календар на икономическите данни за деня**

Час GMT	Валута	Събития	Текущо	Предвидено	Последно
23:50	JPY	Current Account (JPY) Mar	-0.78T	-0.54T	-0.04T
01:30	AUD	NAB Business Confidence Apr	6	0	4
05:00	JPY	Eco Watchers Survey: Current Apr	41,6	45,2	57,9
07:15	CHF	Retail Sales Y/Y Mar	-3.00%	1.90%	1.00%
18:00	USD	Monthly Budget Statement Apr	0	\$114.0B	\$112.9B
00:00	00:00	0	0	0	0
00:00	00:00	0	0	0	0
00:00	00:00	0	0	0	0
00:00	00:00	0	0	0	0
00:00	00:00	0	0	0	0
00:00	00:00	0	0	0	0
00:00	00:00	0	0	0	0
00:00	00:00	0	0	0	0
00:00	00:00	0	0	0	0
00:00	00:00	0	0	0	0
00:00	00:00	0	0	0	0
00:00	00:00	0	0	0	0
00:00	00:00	0	0	0	0
00:00	00:00	0	0	0	0
00:00	00:00	0	0	0	0
00:00	00:00	0	0	0	0
00:00	00:00	0	0	0	0

**Български ДЦК**

Падеж	Доходност %
1 месец	0,150
1 година	0,675
3 години	1,192
5 години	1,948
7 години	2,699
10 години	3,250

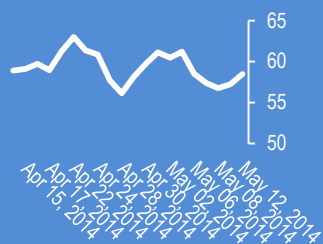
## Новини от ANMART-FOREX

[WWW.ANMART-FOREX.COM](http://WWW.ANMART-FOREX.COM)

### Facebook

58.63 +1.39 (+2.42%)

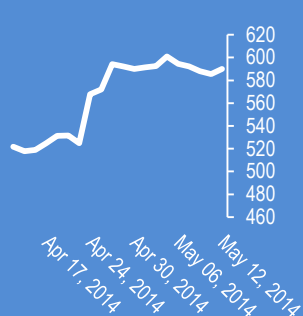
### Facebook



### Apple

589.86 +4.32 (+0.74%)

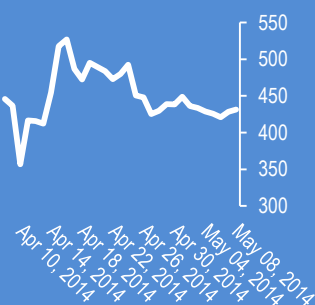
### Apple



Bitcoin/USD (BTC-e)

429.59 -2.63 (-0.61%)

### Bitcoin/USD



15:20. Американската компания Hillshire Brands Co обяви покупката на фирмата за пакетирани храни Pinnacle Foods Inc за 6,6 млрд. долара, при цена на акция от 36,02 долара или с премия от 18 % на база цена на затваряне на 9 май. Акциите на Pinnacle Foods Inc поскъпнаха с над +20,0 %. <http://www.marketwatch.com/>

15:04. Макрорамката е Risk On. Фондовите индекси поскъпват. Цената на никела се покачи с 5 %, медта поскъпна с 2 %

15:20. Американската компания Hillshire Brands Co обяви покупката на фирмата за пакетирани храни Pinnacle Foods Inc за 6,6 млрд. долара, при цена на акция от 36,02 долара или с премия от 18 % на база цена на затваряне на 9 май. Акциите на Pinnacle Foods Inc поскъпнаха с над +20,0 %. <http://www.marketwatch.com/>

15:04. Макрорамката е Risk On. Фондовите индекси поскъпват. Цената на никела се покачи с 5 %, медта поскъпна с 2 %

13:25. Фючърсите на индексите в САЩ и Европа са в положителна територия

13:15. Свободните работни места в лондонското сити нарастнаха със 67 %, от 5 355 през април 2013 до 8 955 през април 2014 г., от повишеното търсене на финансови специалисти следствие на нарастналите изисквания от регулаторите. Блумберг

12:06. Европейският индекс Stoxx 50 поскъпва от съобщението на английската British Sky Broadcasting Group Plc за покупка на контролния пакет на Sky Deutschland AG,

11:38. Ежедневни анализи. Персонално консултиране в реално време. Модулно обучение

11:36. Как ще се отрази спада на ликвидността в ЕС на EUR-USD ?

11:28. Активите на ЕЦБ спаднаха от 3,000 млрд. евро в края на 2012 г. до 2,160 млрд. евро към края на април, което е причина за намаляване на сумата на излишната ликвидност до 100 млрд. евро и за почти двойното нарастване на Eonia над лихвата за рефинансиране от ЕЦБ. <http://sdw.ecb.europa.eu/>

11:21. Франция ще достави на Русия два хеликоптера от клас "Мистрал" въпреки натиска от САЩ за намаляване на военното сътрудничество с Москва съобщава френския Le Monde

11:18. Витаете ли призракът на нова газова криза ?

11:06. Русия въвежда режим на предварително заплащане на доставките на газ за Украйна от 1 юни 2014 г. Срокът за заплащане на старите задължения в размер на 3,508 млрд. долара изтече на 7 май. Министерството на енергетиката

10:54. Швейцария. Продажбите на дребно нарастнаха с +3,0 % при очаквано ниво от +1,9 %

10:49. Акцентът на седмицата е БВП на ЕС в четвъртък, който се очаква да нарастне с +0,4 %, спрямо +0,2 % през последното тримесечие на 2013 г. и най-високо ниво от 2011 г. БВП на Германия се очаква да нарастне с +0,7 %, а икономиките на Италия и Франция да отбележат ръст за второ поредно тримесечие според Блумберг

10:44. Индексите в Европа се покачват след съобщението, че английската медийна компания British Sky Broadcasting Group Plc се стреми към покупката на контролния пакет на Sky Deutschland AG, чийто акции поскъпнаха с 5,4 % според Блумберг

10:09. Финансов бюлетин

09:56. EUR-USD (1.3770). Евро-долар пробива бариерата на 1,3768. Задълбочава корекцията във възходяща посока

09:00. USD-JPY проби "триъгълна консолидация". Пазарно дъно ?

07:51. EUR-USD (1.3763). Непосредствена бариера към 1,3768, евентуален пробив на което ще отключи по-широка корекция във възходяща посока

07:48. Вълновите анализи на основните валутни двойки за 12 май са актуализирани за абонати

07:42. EUR-USD (1.3760). Евро-долар остава над подкрепата на 1,3730 (100 MA,d) и взел на Фибоначи (80 % на покачването от 4 април и 38,2 % на покачването от 1,3295 √ 7 ноември), която може да провокира реакция във възходяща посока.

07:29. Златото поскъпна с 14 долара до 1292,47 долара от очакванията, че сепаратистите в Украйна ще обявят независимост, което ще увеличи напрежението между Русия и Запада

07:24. Акцентите през седмицата са докладът за тримесечната инфлация в Англия, БВП на ЕС и Япония. САЩ ще публикуват продажбите на дребно, потребителската инфлация и индекса на потребителско доверие

07:23. USD-JPY се покачи до 101,98, след като излишъкът по платежния баланс на Япония спадна до 116 млрд. йени при очаквано ниво от 305 млрд. йени

Коменари на анализатори	Прогноза EUR/USD						
	Име	1 седмица	1 месец	1 тримесечие	1 седмица	1 месец	1 тримесечие
<b>Aayush Jindal:</b> Short-term spikes favorable	Aayush Jindal	1,3920	1,3750	1,3650	Bullish	Bearish	Bearish
	Adam Narczewski	1,3700	1,3500	1,3800	Bearish	Bearish	Sideways
	ANZ FX Strategy Team	-	-	1,3900	-	-	Sideways
<b>Harsh Japee:</b> Above is valid till 1.3960/70 holds good	Danske Research Team	-	-	1,4000	-	-	Bullish
	Goldman Sachs Global Investm	-	-	1,3800	-	-	Sideways
	Harsh Japee	1,3700	-	-	Bearish	-	-
	HSBC Global Research Team	-	-	1,3300	-	-	Bearish
	Ilian Yotov	1,3950	1,3700	1,3500	Bullish	Bearish	Bearish
	J.P. Morgan Global FX Strategy	-	-	1,3600	-	-	Bearish
	Luc Luyet, CIIA	1,3850	1,3750	1,3650	Sideways	Bearish	Bearish
	Mauricio Carrillo	1,4000	1,4220	1,4500	Bullish	Bullish	Bullish
<b>Ilian Yotov:</b> "The ECB will probably disappoint the euro bears again by not cutting rates in May, which could be interpreted by the market as a green light for a test of the \$1.40 mark. Expect the ECB to try even harder to talk the euro down if the single currency rallies too high. "	NAB Global Markets Research	-	1,3800	1,3800	-	Bearish	Sideways
	Nomura FX Research & Strateg	-	1,4000	1,4000	-	Bullish	Bullish
	Rabobank Financial Markets Re	-	1,3700	1,3600	-	Bearish	Bearish
	RBC Economic Research Team	-	-	1,3700	-	-	Bearish
	RBS Team	-	1,3820	1,3600	-	Bearish	Bearish
	Richard Perry	1,3800	1,3900	1,3965	Bearish	Sideways	Bullish
	Scotiabank FX Strategy Team	-	-	1,3700	-	-	Bearish
	Scott Barkley	1,3675	1,3500	1,3400	Bearish	Bearish	Bearish
	Sunshine Profits Investment Re	1,3730	1,3670	1,3490	Bearish	Bearish	Bearish
<b>Richard Perry:</b> I expect another volatile week with the ECB rates decision, and while I expect \$1.3905 to be tested I do not see a clean break. The medium/longer term chart remains Euro positive.	Tamer Elzein	1,3940	1,4047	1,4303	Bullish	Bullish	Bullish
	TD Securities Research Team	-	1,3800	1,2600	-	Bearish	Bearish
	UBS FX Research Team	-	1,3500	1,3300	-	Bearish	Bearish
	Valeria Bednarik	1,3960	1,3660	1,3310	Bullish	Bearish	Bearish
	Wells Fargo Research Team	-	-	1,3800	-	-	Sideways
	Westpac Institutional Bank Tear	-	1,3800	-	-	Bearish	-
	Yohay Elam	1,3600	1,3400	1,3300	Bearish	Bearish	Bearish
	Yuriy Maevskiy	1,3770	1,3700	1,3650	Bearish	Bearish	Bearish
<b>Scott Barkley:</b> Showing signs of a top	<b>Average</b>	<b>1,3815</b>	<b>1,3748</b>	<b>1,3662</b>	<b>Bearish</b>	<b>Bearish</b>	<b>Bearish</b>

## Очаквани нива за основни валутни двойки

CCY	1 седмица	1 месец	1 тримесечие	CCY	1 седмица	1 месец	1 тримесечие	
EURUSD	1,3815	1,3748	1,3662	USDCAD	1,1007	1,1025	1,1161	
GBPUSD	1,6899	1,6827	1,6673	NZDUSD	0,855	0,8518	0,8347	
USDJPY	102,86	102,88	104,1	GBPJPY	173,28	172,83	171,59	
USDCHF	0,8847	0,8896	0,9029	EURJPY	142,3	141,6	142,82	
Yohay Elam:	AUDUSD	0,9239	0,9176	0,9017	EURGBP	0,8194	0,8208	0,8182

## Заглавия

1. ECB would remain on the sidelines once again – Danske Bank
2. BoE a non-event? – Danske Bank
3. Australian jobs next: How will AUD/USD react?
3. Australian jobs next: How will AUD/USD react?
5. AUD/USD makes higher highs on China's trade figures
1. EURUSD Forecast for May 7
2. No impact expected on sterling from BoE decision
4. EURUSD Forecast for May 8
5. Australia trade data and RBA policy are likely to press Aussie lower against Kiwi

Издателите на този бюлетин не носят отговорност от щети претърпени от тези, които го ползват поради грешна или недостатъчна информация. Не носим отговорност поради грешно разбрана информация. Сигналите в този документ са само с цел да ориентират потребителите, а не да бъдат следвани с цел инвестиции или печалба! Този бюлетин е с цел само и единствено да даде информация за парара и борсовите стоки. Всяка търговия носи риск от загуби! За търговски сигнали се обърнете към професионалисти.