



12.6.2014 08:55

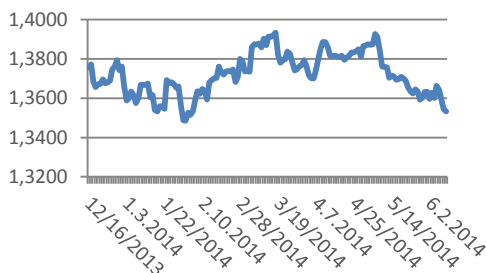
## USD/BGN Pivot

Res3	1,4483
Res2	1,4466
Res1	1,4461
<b>Pivot</b>	<b>1,4449</b>
Sup1	1,4444
Sup2	1,4432
Sup3	1,4415

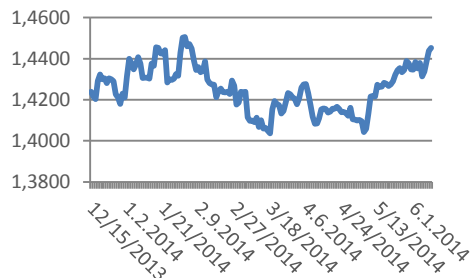
## Цени на валути срещу български лев

Валута	Купува	Продава	Отваряне	Най-висока	Най-ниска	Промяна
USD/BGN	1,4440	1,4445	1,4455	1,4455	1,4438	-0.09%
EUR/BGN	1,9484	1,9634	1,9563	1,9563	1,9556	-0.02%
GBP/BGN	2,4250	2,4270	2,4267	2,4271	2,4252	-0.03%
CHF/BGN	1,6048	1,6063	1,6080	1,6080	1,6052	-0.16%

### Курс EUR/USD



### Курс USD/BGN



## Volatility

USD/BGN 1 ден	0,40%
USD/BGN 7 дни	2,83%
USD/BGN 1 год.	44,87%

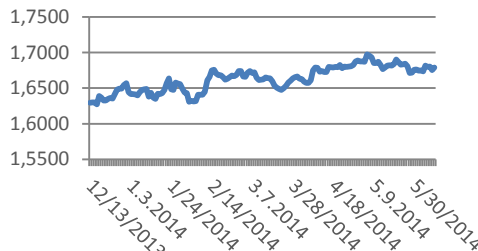
## EUR/USD Pivot

Res3	1,3612
Res2	1,3577
Res1	1,3561
<b>Pivot</b>	<b>1,3542</b>
Sup1	1,3526
Sup2	1,3507
Sup3	1,3472

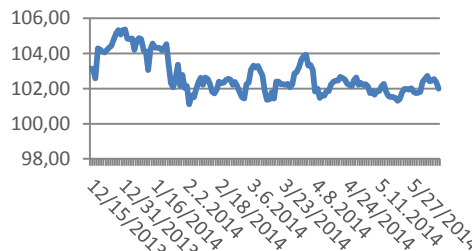
## Цени на основните валути

Валута	Купува	Продава	Отваряне	Най-висока	Най-ниска	Промяна
EUR/USD	1,3543	1,3544	1,3546	1,3557	1,3522	-0,0002
USD/JPY	102,05	102,06	102,36	102,40	101,86	-0,3
GBP/USD	1,6788	1,6790	1,6757	1,6798	1,6739	+0,0032
USD/CHF	0,8991	0,8992	0,8992	0,9012	0,8982	0
USD/CAD	1,0890	1,0892	1,0903	1,0907	1,0883	-0,0012
EUR/JPY	138,20	138,23	138,66	138,67	137,98	-0,45

### Курс GBP/USD



### Курс USD/JPY



## Volatility

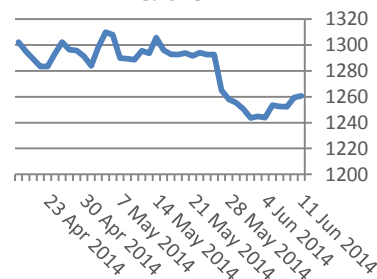
EUR/USD 1 ден	0,39%
EUR/USD 7 дни	2,72%
EUR/USD 1 год.	43,24%

## СИГНАЛИ САМО ЗА ИНФОРМАЦИЯ!

<b>EUR/USD</b>	<b>Sell at 1.3589</b>
FROM: 10-06-2014 10:45 AM GMT	
Till : 10-06-2014 4:00 PM GMT	
Take profit at 1.3560	
Stop loss at 1.3630	
<b>USD/JPY</b>	<b>Sell at 102.31</b>
FROM: 10-06-2014 10:45 AM GMT	
Till : 10-06-2014 4:00 PM GMT	
Take profit at 102.01	
Stop loss at 102.71	

Метали	Цена	Промяна	Промяна в %
Злато	1,263.80	+3.70	+0.29%
Сребро	19,25	+0.080	+0.42%
Платина	1,484.30	-0,017	-0.55%
Паладии	857,00	+2.10	+0.14%
Алуминий	1864,50	+2.45	+0.29%
Мед	3,036	+0.18	+0.18%

## Злато

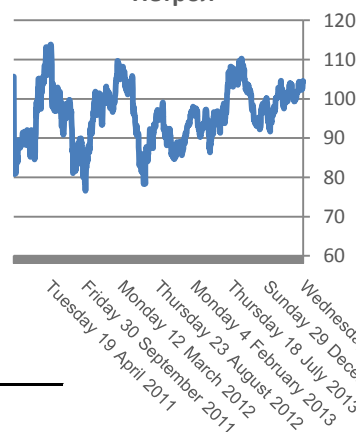


## GBP/USD Sell at 1.6808

FROM: 10-06-2014 10:45 AM GMT	
Till : 10-06-2014 4:00 PM GMT	
Take profit at 1.6779	
Stop loss at 1.6849	

Петрол и газ	Цена	Промяна	Промяна в %
Суров петрол	104,54	+0.18	+0.18%
Петрол "Brent"	109,37	+0.51	+0.47%
Природен газ	4,54	+0.009	+0.21%
Емисии CO2	5,51	+0.0130	+0.45%

## Петрол



## USD/CHF Buy at 0.8971

FROM: 10-06-2014 10:45 AM GMT	
Till : 10-06-2014 4:00 PM GMT	
Take profit at 0.9001	
Stop loss at 0.8931	

Стоки	Цена	Промяна	Промяна в %
Царевица	446,38	+0.97	+0.22%
Пшеница	140,5	-2	-1.40%
Кафе	1,916.00	+42.00	+2.24%
Говеда (живи)	143,44	+0.14	+0.10%
Захар	457,75	-2,45	-0.53%

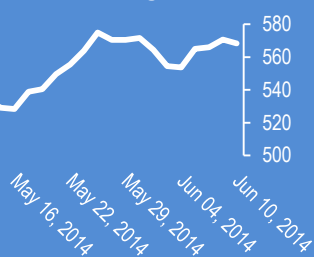
Сигналите са само идея за посоката, която очакваме, но не и за търгуване!

Не носим отговорност от загуби, ако ги използвате за търговия.

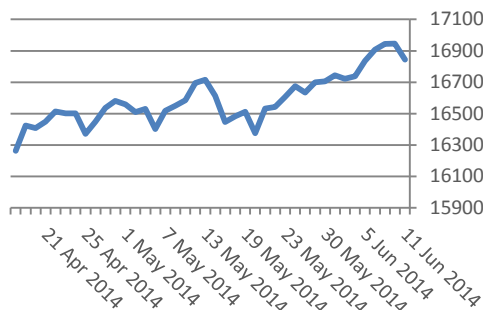
### Google

568.30 -2.43 (-0.43%)

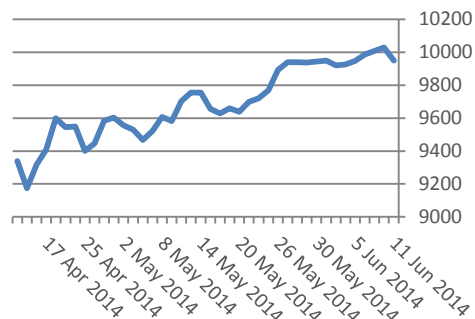
### Google



### Dow Jones index



### DAX Index



### Софикс



Индекси	Цена	Предшна	Най-висока	Най-ниска	Промяна	Промяна в %
Dow 30	16,843.88	16,843.88	16,943.16	16,821.85	-102,04	-0.60%
S&P 500	1,943.89	1,943.89	1,949.37	1,940.08	-6,9	-0.35%
Nasdaq 100	3,797.85	3,797.85	3,803.95	3,783.61	-3,01	-0.08%
DAX	9,949.81	9,949.81	10,024.84	9,921.26	-78,99	-0.79%
FTSE 100	6,838.87	6,838.87	6,873.55	6,825.24	-34,68	-0.50%
CAC 40	4,555.11	4,555.11	4,583.64	4,552.63	-39,89	-0.87%
Euro Stoxx 50	3,288.95	3,288.95	3,311.02	3,285.15	-24,85	-0.75%
Nikkei 225	14,952.50	15,069.48	14,982.50	14,852.50	-116,98	-0.78%
Shanghai	2,050.26	2,054.95	2,053.85	2,045.96	-4,68	-0.23%
Hang Seng	23,209.00	23,257.29	23,235.00	23,038.00	-48,29	-0.21%
BSE Sofia	577,81	581,48	582,97	576,11	-3,67	-0.63%
BG40	158,92	158,92	160,86	158,92	0	0.00%
BSE Return	423,15	423,15	425,51	422,51	-2,11	-0.50%

### EURIBORS 6.10.2014

Падж	Процент
Euribor - 1 week	0.150%
Euribor - 2 weeks	0.157%
Euribor - 1 month	0.188%
Euribor - 2 months	0.225%
Euribor - 3 months	0.263%
Euribor - 6 months	0.353%
Euribor - 9 months	0.437%
Euribor - 12 month	0.528%

Лихвени %	Централни банки	O/N	3M	6M	9M	1Y
USD	0.00% - 0.25%	0.09%	0.23%	0.32%	0.92%	0.54%
EUR	0.150%	0.05%	0.24%	0.32%	1.80%	0.48%
GBP	0.500%	0.47%	0.53%	0.64%	1.60%	0.95%
JPY	0.100%	0.11%	0.14%	0.18%	0.47%	0.33%
CAD	1.000%	0.00%	0.00%	0.00%	0.00%	0.00%

### Календар на икономическите данни за деня

Час GMT	Валута	Събития	Текущо	Предвидено	Последно
21:00	NZD	RBNZ Rate Decision	3.25%	3.25%	3.00%
23:01	GBP	RICS House Price Balance May	57.00%	52.00%	54.00%
23:50	JPY	Machine Orders M/M Apr	-9.10%	-10.80%	19.10%
01:30	AUD	Employment Change May	-4.8K	10.0K	14.2K
01:30	AUD	Unemployment Rate May	5.80%	5.90%	5.80%
06:00	EUR	German Wholesale Price Index M/M May	0	0.30%	0.20%
08:00	EUR	ECB Monthly Bulletin	0	0	0
09:00	EUR	Eurozone Industrial Production M/M Apr	0	0.50%	-0.30%
12:30	CAD	New Housing Price Index M/M Apr	0	0.30%	0.20%
12:30	USD	Advance Retail Sales May	0	0.60%	0.10%
12:30	USD	Retail Sales Less Autos May	0	0.40%	0.00%
12:30	USD	Initial Jobless Claims (JUN 7)	0	309K	312K
12:30	USD	Import Price Index M/M May	0	0.20%	-0.40%
14:30	USD	Natural Gas Storage	0	0	119B
00:00		00:00 0	0	0	0
00:00		00:00 0	0	0	0
00:00		00:00 0	0	0	0
00:00		00:00 0	0	0	0
00:00		00:00 0	0	0	0
00:00		00:00 0	0	0	0
00:00		00:00 0	0	0	0
00:00		00:00 0	0	0	0
00:00		00:00 0	0	0	0
00:00		00:00 0	0	0	0

### USD Libor 6.10.2014

Падж	Процент
Libor - 1 week	0.08930 %
Libor - 1 month	0.15200 %
Libor - 2 months	0.19175 %
Libor - 3 months	0.23030 %
Libor - 6 months	0.32140 %
Libor - 12 months	0.53660 %

### Български ДЦК

Падж	Доходност %
1 месец	0,150
1 година	0,850
3 години	1,465
5 години	1,900
7 години	2,700
10 години	3,299

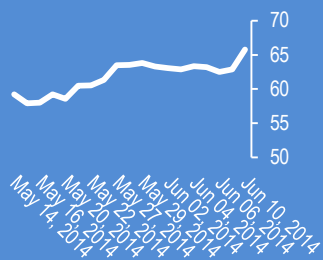
# Новини от ANMART-FOREX

[WWW.ANMART-FOREX.COM](http://WWW.ANMART-FOREX.COM)

## Facebook

65.77 +2.89 (+4.60%)

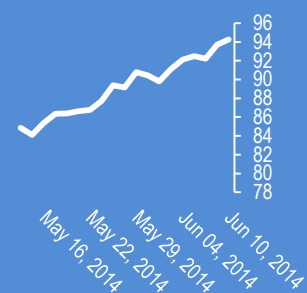
## Facebook



## Apple

94.25 +0.55 (+0.59%)

## Apple



08:29. Китай. Аукциона за продажба на 1 г. облигации се провали

08:16. Никей 225 спадна -117.70 пункта до 14,951.78 пункта от ескалацията на напрежението в Ирак. Правителството поиска намеса от САЩ. Индексите в Азия спаднаха с най-голям темп от месец

08:29. Китай. Аукциона за продажба на 1 г. облигации се провали

08:16. Никей 225 спадна -117.70 пункта до 14,951.78 пункта от ескалацията на напрежението в Ирак. Правителството поиска намеса от САЩ. Индексите в Азия спаднаха с най-голям темп от месец

08:13. NZD-USD поскъпна със 140 пипса (+1.24 %) до 0,8655, след като ЦБ на Нова Зеландия повиши лихвата с 25 пункта до 3,25 % и сигнализира за предстоящо ново покачване

08:10. AUD-USD (0.9376). Слухове за активни опции със страйкове в зоната 0,9350-60 (370 млн. Call options и 290 млн. Put options)

08:09. EUR-USD. Слухове за активна опция със страйк на 1,3550 за 1,91 млрд. евро

08:03. EUR-USD (1.3541). Евро-долар формира бичи флаг на краткосрочна база ?

07:57. Генериран е нов търговски сигнал

07:38. В 15:30 ч. са продажбите на дребно в САЩ. Очаквано ниво +0.5%, предишно значение +0.1%;

07:37. В 12:00 ч. е индустриалното производство на ЕС (18). Прогноза +0.5% за месец, +0.9% за година, предишно значение -0.3% за месец, -0.1% за година;

07:36. В 09:00 ч. е индекса на цените на едро в Германия. Предишно значение +0.2% за месец, -1.3% за година;

07:35. В началото на европейската сесия се очакват икономически индикатори, които може да окажат положителен ефект върху EUR-USD

07:34. EUR-USD (1.3540). Вълновият анализ за 12 юни е актуализиран за абонати

07:34. USD-JPY спадна до 101,84

07:33. Индексът Доу Джоунс спадна с повече от 100 пункта, след като Световната банка намали прогнозата за глобалната икономика от 3.2% до 2.8%.

07:32. AUD-USD се покачи до 0,9404.

07:31. NZD-USD (0.8651). Търговският сигнал достигна и надвиши ценовата цел

07:30. NZD-USD поскъпна до 0,8656, след като ЦБ на Нова Зеландия повиши лихвата с 25 пункта

12 юни. Индексът Доу Джоунс спадна с 107.15 пункта (-0.63%) и затвори на 16838.77. Индексът Насдак спадна с 12.20 пункта (-0.28%) и затвори на 4325.80. Индексът S&P 500 спадна с 7.79 пункта (-0.40%) и затвори на 1943.00.

15:01. GBP-USD. Морган Стенли откри дълга позиция на 1,6770 със стоп на 1,6670 и цел към 1,7100 от очакванията, че икономиката на Англия ще продължи да се засилва към края на годината

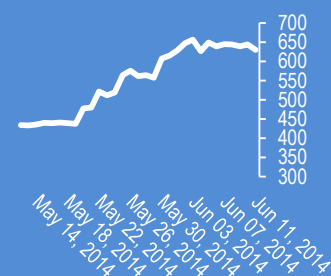
14:59. Дойче банк предпочита дългите позиции в USD-JPY от очакванията, че силната икономика на САЩ ще е причина за ръст на доходността на облигациите

14:57. AUD-USD (0.9397). Креди Агрикол запазва дълга позиция в очакване на положителни данни за пазара на труда през седмицата

## Bitcoin/USD (BTC-e)

630.00 -12.30 (-1.92%)

## Bitcoin/USD



Коменари на анализатори		Прогнози и коментари от FX Street						
		Прогноза EUR/USD			Нива		Посока	
		Име	1 седмица	1 месец	1 тримесечие	1 седмица	1 месец	1 тримесечие
<b>Anil Panchal:</b> Ascending Trend Channel on Monthly chart is likely to support the up move.	Anil Panchal	1,3510	1,3760	1,4100	Bearish	Bullish	Bullish	
	Anna Coulling	1,3735	1,3783	1,3831	Bullish	Bullish	Bullish	
	ANZ FX Strategy Team	-	-	1,3600	-	-	Sideways	
	Claudiu Cazacu	1,3630	1,3320	1,3200	Sideways	Bearish	Bearish	
<b>Anna Coulling:</b> Following ECB & NFP expect bullish momentum for EURUSD with 1.37 initial target.	Danske Research Team	-	1,3600	1,3500	-	Sideways	Bearish	
	DBS Group Research	-	1,3700	1,3800	-	Bullish	Bullish	
	Gonçalo Moreira, CMT	1,3750	1,3800	1,3800	Bullish	Bullish	Bullish	
	Haresh Menghani	1,3450	1,3200	1,3000	Bearish	Bearish	Bearish	
	ICN.com analysis team	1,3490	1,3360	1,3250	Bearish	Bearish	Bearish	
	Ilian Yotov	1,3750	1,3500	1,3500	Bullish	Bearish	Bearish	
	ING Global Economics Team	-	1,3711	1,3711	-	Bullish	Sideways	
	J.P. Morgan Global FX Strategy	-	1,3600	1,3400	-	Sideways	Bearish	
	Luc Luyet, CIIA	1,3600	1,3500	1,3400	Bearish	Bearish	Bearish	
	Mauricio Carrillo	1,3800	1,4000	1,4000	Bullish	Bullish	Bullish	
<b>Claudiu Cazacu:</b> Shock provided by ECB now overcome. The market will grind lower, but in time. For now, some profit-taking may help the EUR.	National Bank of Canada Eco. &	-	1,3800	1,3500	-	Bullish	Bearish	
	Rabobank Financial Markets Re	-	1,3800	1,3700	-	Bullish	Sideways	
	RBC Economic Research Team	-	-	1,3700	-	-	Sideways	
	Richard Perry	1,3600	1,3500	1,3375	Bearish	Bearish	Bearish	
	Ross Yamashita	1,3725	1,3400	1,3200	Bullish	Bearish	Bearish	
	Scotiabank FX Strategy Team	-	1,3700	1,3300	-	Bullish	Bearish	
	Scott Barkley	1,3550	1,3390	1,3575	Bearish	Bearish	Sideways	
	Tamer Elzein	1,3765	1,3339	1,2879	Bullish	Bearish	Bearish	
	TD Securities Research Team	-	1,3200	1,2600	-	Bearish	Bearish	
	UBS FX Research Team	-	-	1,3400	-	-	Bearish	
<b>Haresh Menghani:</b> Even as the pair recovered sharply from 1.3500 mark, weekly charts still suggest more bearish moves for the pair.	Valeria Bednarik	1,3745	1,3860	1,3480	Bullish	Bullish	Bearish	
	Wells Fargo Research Team	-	-	1,3800	-	-	Bullish	
	Westpac Institutional Bank Tear	-	1,3500	-	-	Bearish	-	
	Yohay Elam	1,3700	1,3600	1,3500	Bullish	Sideways	Bearish	
	<b>Average</b>	<b>1,3659</b>	<b>1,3573</b>	<b>1,3475</b>	<b>Bullish</b>	<b>Bearish</b>	<b>Bearish</b>	

**Ilian Yotov:**  
"The EUR had a classic sell on the rumor, buy on the fact move, staging a relief rally against the USD following the ECB announcement. The correction of the EUR losses from May could extend further in the week ahead. "

#### Очаквани нива за основни валутни двойки

CCY	1 седмица	1 месец	1 тримесечие	CCY	1 седмица	1 месец	1 тримесечие
EURUSD	1,3659	1,3573	1,3475	USDCAD	1,095	1,0988	1,0981
GBPUSD	1,6791	1,6762	1,6664	NZDUSD	0,8496	0,8503	0,8464
USDJPY	101,96	102,22	103,59	GBPJPY	171,8	171,83	172,85
USDCHF	0,889	0,8976	0,91	EURJPY	139,9	139,02	139,76
AUDUSD	0,9361	0,9347	0,9188	EURGBP	0,8099	0,808	0,8046

#### Заглавия

1. EURUSD Needs To Break The Triangle To Get Interesting
2. EUR/USD support holding, for now
3. EUR/USD rebounded to 1.3540, but is it for long?
4. GBP/USD finally got the data, and targeted at 1.68

Издателите на този бюлетин не носят отговорност от щети претърпени от тези, които го ползват поради грешна или недостатъчна информация. Не носим отговорност поради грешно разбрана информация. Сигналите в този документ са само с цел да ориентират потребителите, а не да бъдат следвани с цел инвестиции или печалба! Този бюлетин е с цел само и единствено да даде информация за парара и борсовите стоки. Всяка търговия носи риск от загуби! За търговски сигнали се обърнете към професионалисти.