



13.4.2016 09:47

USD/BGN Pivot

Res3	1.7295
Res2	1.7243
Res1	1.7211
Pivot	1.7191
Sup1	1.7159
Sup2	1.7139
Sup3	1.7087

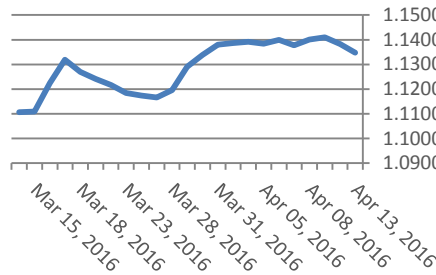
Цени на валути срещу български лев

Валута	Купува	Продава	Отваряне	Най-висока	Най-ниска	Промяна
USD/BGN	1.7156	1.7288	1.7180	1.7222	1.7170	0.0046
EUR/BGN	1.9488	1.9638	1.9559	1.9563	1.9554	0.0003
GBP/BGN	2.4446	2.4634	2.4501	2.4550	2.4515	0.0057
CHF/BGN	1.7914	1.7929	1.7921	1.7921	1.7921	0.0000

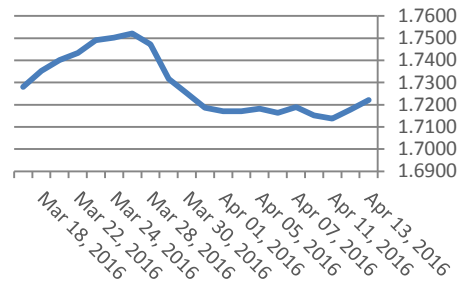
Volatility

USD/BGN 1 ден	0.69%
USD/BGN 7 дни	4.86%
USD/BGN 1 год.	77.21%

Курс EUR/USD



Курс USD/BGN



EUR/USD Pivot

Res3	1.1468
Res2	1.1420
Res1	1.1402
Pivot	1.1372
Sup1	1.1354
Sup2	1.1324
Sup3	1.1276

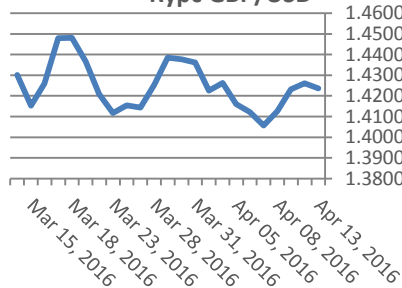
Цени на основните валути

Валута	Купува	Продава	Отваряне	Най-висока	Най-ниска	Промяна
EUR/USD	1.1346	1.1347	1.1383	1.1391	1.1343	-0.0036
USD/JPY	108.95	108.97	108.64	109.00	108.54	0.32
GBP/USD	1.4231	1.4234	1.4261	1.4280	1.4232	-0.0029
USD/CHF	0.9585	0.9588	0.9556	0.9588	0.9549	0.0031
USD/CAD	1.2806	1.2809	1.2772	1.2808	1.2752	0.0035
EUR/JPY	123.63	123.65	123.66	123.87	123.52	-0.02

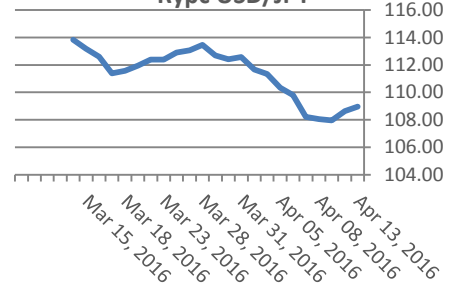
Volatility

EUR/USD 1 ден	0.45%
EUR/USD 7 дни	3.12%
EUR/USD 1 год.	49.51%

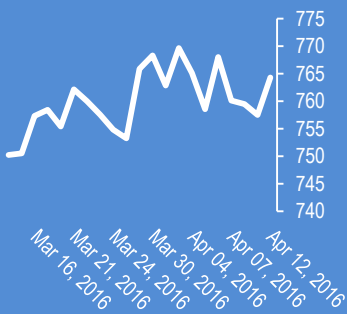
Курс GBP/USD



Курс USD/JPY

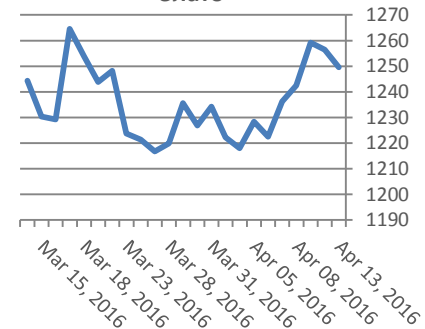


Google

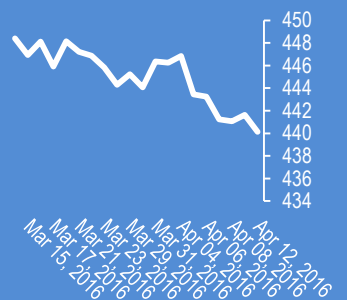


Метали	Цена	Промяна	Промяна в %
Злато	1,249.60	-11.3	-0.90%
Сребро	16.075	-0.147	-0.55%
Мед	2.154	0.005	-0.91%
Платина	995.95	-4.75	0.23%
Паладии	547.3	-0.95	-0.47%
Алуминий	1,533.25	0.5	0.03%

Злато

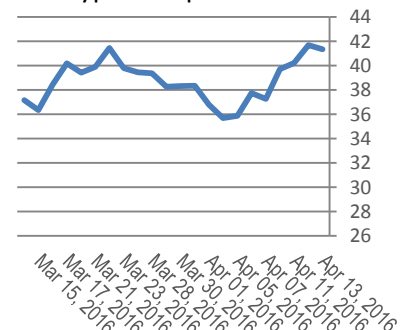


Софикс

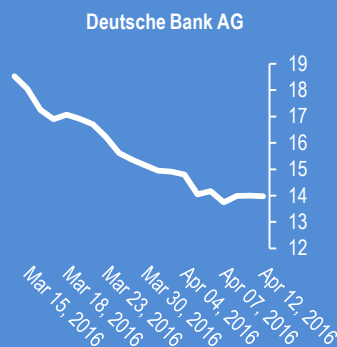
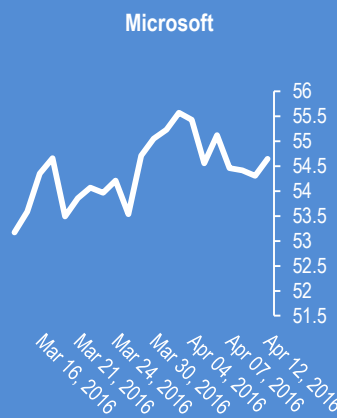
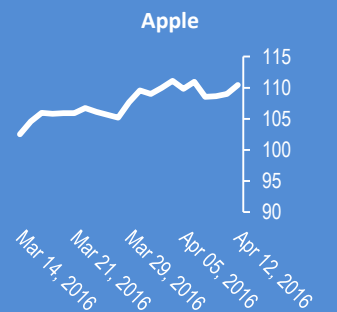


Петрол и газ	Цена	Промяна	Промяна в %
Суров петрол	41.36	-0.81	-1.92%
Петрол "Brent"	43.88	-0.36	-0.81%
Природен газ	2.03	0.014	0.70%
Мазут	1.26	-0.0114	-0.89%

Суров петрол



Стоки	Цена	Промяна	Промяна в %
Царевица	364.5	2	0.55%
Пшеница	454.25	0.75	0.17%
Кафе	1,558.50	12	0.78%
Говеда (живи)	122.78	-1.25	-1.00%
Захар	411.85	-1.5	-0.36%



2016-Apr-13, 06:14	Banks	(Kilian Signals 2016-Apr-13, 06:14) Календар на корпоративните отчети
2016-Apr-13, 06:12	Debt	(Kilian Signals 2016-Apr-13, 06:12) Корпорациите емитират дълг чрез продажба на облигации, средствата от които се използват за обратно изкупуване на акции, според Андрей Лапторн от Социете Женерал. Моделът, стимулиран от централните банки, според ЗН, чрез политиката на изкупуване на облигации, ще доведе до вълна от корпоративни фалити в САЩ следствие на лавинообразното нарастване на фирмения дълг.
2016-Apr-13, 05:12	Акценти	(Kilian Signals 2016-Apr-13, 05:12) Акцентът днес: Бежевата книга на Федералния резерв (21:00). Какво да очакваме ?
2016-Apr-13, 05:05	Trade	(Kilian Signals 2016-Apr-13, 05:05) EUR. Trade signal generated
2016-Apr-13, 05:05	AUD/USD	(Kilian Signals 2016-Apr-13, 05:05) AUD/USD (0.7697). Австралийският долар се покачи с 230 пипса
2016-Apr-13, 04:58	USD/JPY	(Kilian Signals 2016-Apr-13, 04:58) USD/JPY (108.89). Долар-йена поскъпна с над 130 пипса
2016-Apr-13, 04:38	EUR/USD	(Kilian Signals 2016-Apr-13, 04:38) Вълновият анализ за 13 април е актуализиран за абонати
2016-Apr-13, 04:36	Индекси	(Kilian Signals 2016-Apr-13, 04:36) Индексът Доу Джоунс (Dow Jones) се покачи със 168,84 пункта (+0,94 %) до 17 721,25. Индексът S&P 500 се покачи с +19,73 пункта (+0,97 %) до 2061,72 пункта
2016-Apr-12, 12:18	EUR	(Kilian Signals 2016-Apr-12, 12:18) Евро-долар е подложен на продажби. Проби опционен страйк на 1,1400 и стопиращи поръчки, след като президентът на Бундесбанк подкрепи стимулиращата парична политика на Драги
2016-Apr-12, 11:10	EUR/USD	(Kilian Signals 2016-Apr-12, 11:10) Евро-долар (1.1408) атакува тежки стопове под страйка в 1,1400
2016-Apr-12, 11:08	Commoditie	(Kilian Signals 2016-Apr-12, 11:08) Ресурсните валути поскъпват заедно с цената на петрола. USD/CAD спадна до 1,2849
2016-Apr-12, 11:06	GBP/USD	(Kilian Signals 2016-Apr-12, 11:06) Паунд-долар поскъпна до 1,4345, след като потребителската инфлация през март скочи до 1,5 % на годишна база, най-висока стойност от 15 месеца
2016-Apr-12, 11:02	Oil	(Kilian Signals 2016-Apr-12, 11:02) Брентът поскъпна с +1,4 % до \$43.44, след като Голдмън Сакс предупреди, че срещата на 17 април може да сложи край на мечия пазар. BS
2016-Apr-12, 10:47	EUR/USD	(Kilian Signals 2016-Apr-12, 10:47) Евро-долар (1.1416) се привлича от страйка на опция за 2 млрд. евро в 1,1400 с падеж 17:00 ч.
2016-Apr-12, 08:07	EUR/USD	(Kilian Signals 2016-Apr-12, 08:07) EUR/USD buy signal generated

Коментари от Daily FX

Aussie Dollar Gains, Yen Falls as Markets Cheer China Trade Data - bit.ly/1qnSC2A

Forex Trading Video: IMF Stokes Global Fears, US Oil Prices Clear 200 Day Average youtu.be/ukbucz4-57k?a

Forex Strategy Video: Big Picture Technical from USDJPY to SPX to Oil youtu.be/vYSOGx1o5y0?a

WTI Crude Oil Price Forecast: Up In Rarified Air - bit.ly/1Nn4WWd

Forex Technical Focus: Trading Level for Brent Crude: youtu.be/-V11PsxKpuA?a via @YouTube

USD/CHF Outside Day at Downtrend Support; Wedge Still Possible - bit.ly/1VRY8qj

Gold Price Stalls at 1263; Measurements Suggest a Triangle - bit.ly/1VRY61C

Crude Testing Major Price Zone as Resistance Again - bit.ly/1VRY61w

USDOLLAR Breaks Below October Low - bit.ly/1VRY61u

Near-term Setups in EURAUD, GBPUSD, AUDJPY & CADJPY - bit.ly/1VRY5L7

US DOLLAR Technical Analysis: Has Anyone Seen The Bulls? - bit.ly/1T1XkN8

Име	Вид	5 минути	15 минути	1 час	1 ден
EUR/USD	Moving Averages:	Strong Sell	Strong Sell	Strong Sell	Buy
	1.1347 Indicators:	Strong Sell	Strong Sell	Strong Sell	Strong Buy
	Summary:	Strong Sell	Strong Sell	Strong Sell	Strong Buy
GBP/USD	Moving Averages:	Strong Sell	Strong Sell	Sell	Buy
	1.4232 Indicators:	Strong Sell	Strong Sell	Strong Sell	Buy
	Summary:	Strong Sell	Strong Sell	Strong Sell	Buy
USD/JPY	Moving Averages:	Strong Buy	Strong Buy	Strong Buy	Sell
	108.96 Indicators:	Strong Buy	Strong Buy	Strong Buy	Strong Sell
	Summary:	Strong Buy	Strong Buy	Strong Buy	Strong Sell
USD/CHF	Moving Averages:	Strong Buy	Strong Buy	Strong Buy	Sell
	0.9587 Indicators:	Strong Buy	Strong Buy	Strong Buy	Strong Sell
	Summary:	Strong Buy	Strong Buy	Strong Buy	Strong Sell
AUD/USD	Moving Averages:	Strong Sell	Strong Sell	Neutral	Strong Buy
	0.7654 Indicators:	Strong Sell	Strong Sell	Strong Sell	Strong Buy
	Summary:	Strong Sell	Strong Sell	Sell	Strong Buy
EUR/GBP	Moving Averages:	Strong Sell	Strong Sell	Strong Sell	Buy
	0.7973 Indicators:	Sell	Buy	Strong Sell	Buy
	Summary:	Strong Sell	Neutral	Strong Sell	Buy
USD/CAD	Moving Averages:	Strong Buy	Buy	Neutral	Strong Sell
	1.2807 Indicators:	Strong Buy	Strong Buy	Buy	Strong Sell
	Summary:	Strong Buy	Strong Buy	Neutral	Strong Sell
NZD/USD	Moving Averages:	Strong Sell	Strong Sell	Neutral	Strong Buy
	0.6906 Indicators:	Strong Sell	Strong Sell	Sell	Strong Buy
	Summary:	Strong Sell	Strong Sell	Neutral	Strong Buy
EUR/JPY	Moving Averages:	Strong Sell	Sell	Sell	Sell
	123.62 Indicators:	Strong Sell	Strong Sell	Neutral	Strong Sell
	Summary:	Strong Sell	Strong Sell	Neutral	Strong Sell
EUR/CHF	Moving Averages:	Strong Sell	Strong Sell	Strong Sell	Strong Sell
	1.0877 Indicators:	Strong Sell	Strong Sell	Sell	Strong Sell
	Summary:	Strong Sell	Strong Sell	Strong Sell	Strong Sell

*Техническите индикатори описани в горната таблица са само за информация и не следва да се приемат като идея за търговия!

Нива на съпротива и подкрепа

Name	S3	S2	S1	Pivot Points	R1	R2	R3
EUR/USD	1.1349	1.1354	1.1356	1.1361	1.1366	1.1368	1.1373
USD/JPY	108.75	108.81	108.84	108.9	108.96	108.99	109.05
GBP/USD	1.4222	1.4232	1.4237	1.4247	1.4257	1.4262	1.4272
USD/CHF	0.9563	0.9567	0.957	0.9574	0.9578	0.9581	0.9585
USD/CAD	1.2751	1.2764	1.2772	1.2785	1.2798	1.2806	1.2819
EUR/JPY	123.55	123.61	123.65	123.71	123.77	123.81	123.87
AUD/USD	0.7654	0.7665	0.7672	0.7683	0.7694	0.7701	0.7712
USD/CNY	6.4635	6.4643	6.4649	6.4657	6.4665	6.4671	6.4679

Издателите на този бюлетин не носят отговорност от щети претърпени от тези, които го ползват поради грешна или недостатъчна информация. Не носим отговорност поради грешно разбрана информация. Сигналите в този документ са само с цел да ориентират потребителите, а не да бъдат следвани с цел инвестиции или печалба! Този бюлетин е с цел само и единствено да даде информация за парара и борсовите стоки. Всяка търговия носи риск от загуби! За търговски сигнали се обърнете към професионалисти.