



13.5.2016 09:51

USD/BGN Pivot

Res3	1.7292
Res2	1.7247
Res1	1.7217
Pivot	1.7202
Sup1	1.7172
Sup2	1.7157
Sup3	1.7112

Volatility

USD/BGN 1 ден	0.72%
USD/BGN 7 дни	5.02%
USD/BGN 1 год.	79.74%

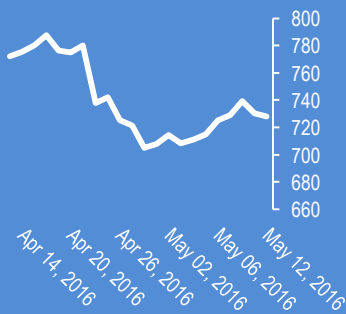
EUR/USD Pivot

Res3	1.1440
Res2	1.1403
Res1	1.1390
Pivot	1.1366
Sup1	1.1353
Sup2	1.1329
Sup3	1.1292

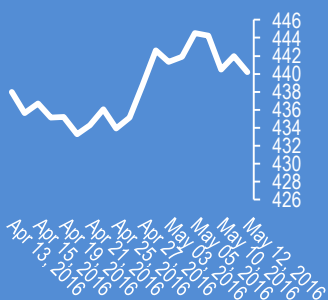
Volatility

EUR/USD 1 ден	0.50%
EUR/USD 7 дни	3.52%
EUR/USD 1 год.	55.83%

Google



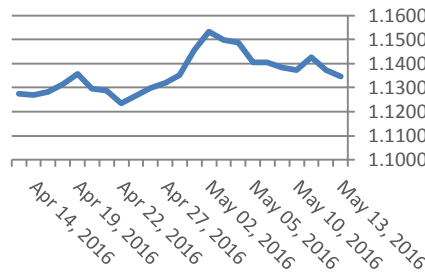
Софикс



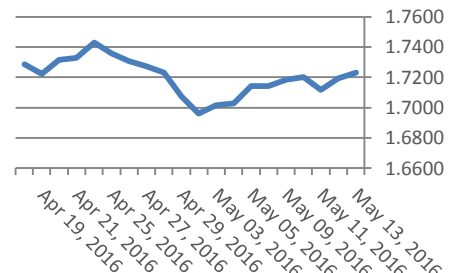
Цени на валути срещу български лев

Валута	Купува	Продава	Отваряне	Най-висока	Най-ниска	Промяна
USD/BGN	1.7166	1.7298	1.7187	1.7232	1.7187	0.0026
EUR/BGN	1.9482	1.9632	1.9559	1.9564	1.9555	-0.0001
GBP/BGN	2.4749	2.4940	2.4843	2.4844	2.4814	0.0000
CHF/BGN	1.7914	1.7929	1.7921	1.7921	1.7921	0.0000

Курс EUR/USD



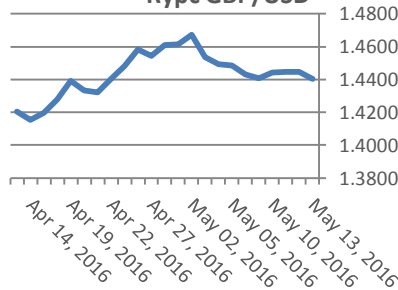
Курс USD/BGN



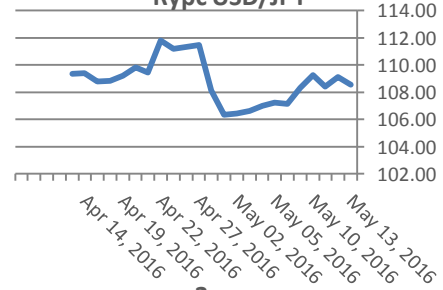
Цени на основните валути

Валута	Купува	Продава	Отваряне	Най-висока	Най-ниска	Промяна
EUR/USD	1.1344	1.1345	1.1376	1.138	1.1343	-0.0031
USD/JPY	108.57	108.57	109.03	109.13	108.54	-0.46
GBP/USD	1.4405	1.4407	1.4449	1.4457	1.4402	-0.0043
USD/CHF	0.9726	0.9729	0.9705	0.9731	0.9702	0.0023
USD/CAD	1.2870	1.2871	1.2843	1.2874	1.2836	0.0027
EUR/JPY	123.17	123.18	124.05	124.13	123.15	-0.87

Курс GBP/USD

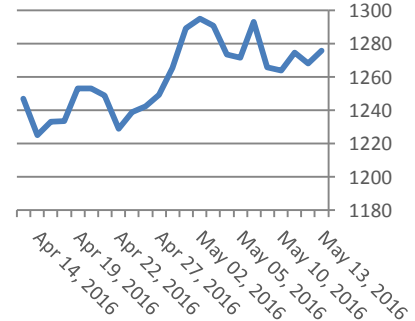


Курс USD/JPY



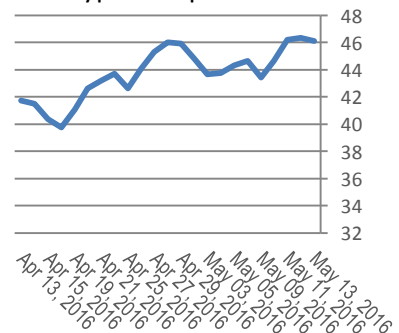
Метали	Цена	Промяна	Промяна в %
Злато	1,272.75	1.55	0.12%
Сребро	17.09	-0.013	0.61%
Мед	2.083	0.009	-0.08%
Платина	1,058.05	8.35	0.43%
Паладии	596.12	1.2	0.80%
Алуминий	1,545.00	-2.5	-0.16%

Злато



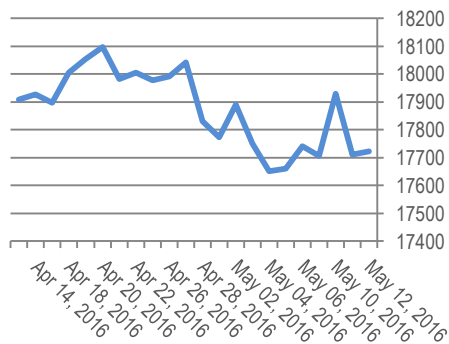
Петрол и газ	Цена	Промяна	Промяна в %
Суров петрол	46.37	-0.33	-0.71%
Петрол "Brent"	47.82	-0.26	-0.54%
Природен газ	2.12	-0.016	-0.75%
Мазут	1.39	-0.0044	-0.32%

Суров петрол

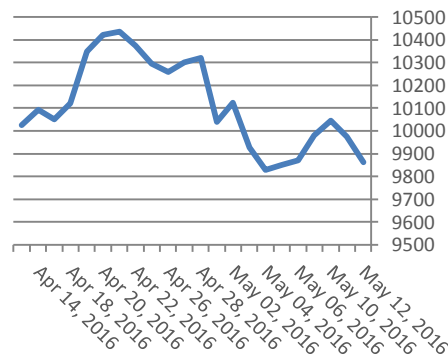


Стоки	Цена	Промяна	Промяна в %
Царевица	388.25	-0.5	-0.13%
Пшеница	468.50	0.5	0.11%
Кафе	1,681.50	7	0.42%
Говеда (живи)	122.18	-0.65	-0.53%
Захар	484.2	5.05	1.05%

Dow Jones index



DAX Index



Индекси	Цена	Прецишна	Най-висока	Промяна	Промяна %
Dow 30	17,720.50	17,798.19	17,625.38	9.38	0.0005
S&P 500	2,064.11	2,073.99	2,053.13	-0.35	-0.0002
Nasdaq	4,737.33	4,779.46	4,710.17	-23.35	-0.0049
SmallCap 2000	1,107.84	1,120.23	1,100.13	-6.37	-0.0057
S&P 500 VIX	14.41	15.42	13.95	-0.28	-0.0191
S&P/TSX	13,787.80	13,882.54	13,670.24	-0.41	-0.0005
TR Canada 50	233.38	234.72	231.25	0	0
Bovespa	53,241.32	53,798.05	52,424.04	476.85	0.009
IPC	45,506.87	45,750.87	45,514.65	-88.83	-0.0019
DAX	9,862.12	10,078.19	9,838.12	-113.2	-0.0113
FTSE 100	6,104.19	6,193.21	6,094.14	-58.3	-0.0095
CAC 40	4,293.27	4,361.88	4,266.96	-23.4	-0.0054
Euro Stoxx 50	2,934.62	2,988.62	2,925.84	-22.09	-0.0075

EURIBORS 5.11.2016

Падеж	Процент
Euribor - 1 week	-0.36%
Euribor - 2 weeks	-0.36%
Euribor - 1 month	-0.35%
Euribor - 2 months	-0.29%
Euribor - 3 months	-0.26%
Euribor - 6 months	-0.14%
Euribor - 9 months	-0.08%
Euribor - 12 months:	-0.01%

USD Libor 5.11.2016

Падеж	Процент
Libor - 1 week	0.40%
Libor - 1 month	0.43%
Libor - 2 months	0.52%
Libor - 3 months	0.63%
Libor - 6 months	0.90%
Libor - 12 months	1.23%

Български ДЦК

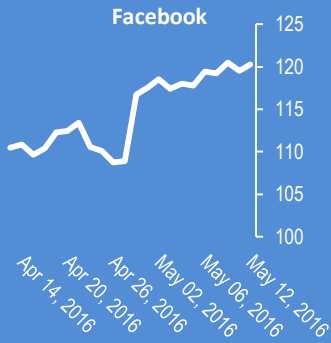
Падеж	Доходност %
1 месец	-0.370
1 година	0.099
3 години	0.493
5 години	0.929
7 години	1.627
10 години	2.436

Лихвени % Централни банки

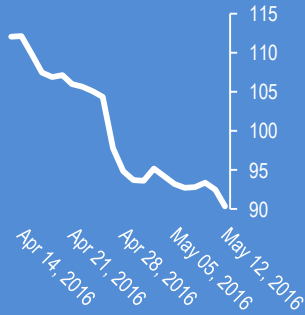
Federal Reserve (FED)	0.50%	Bank of Japan (BOJ)	-0.10%
European Central Bank (ECB)	0.00%	Central Bank of the Russian F	11.00%
Bank of England (BOE)	0.50%	Reserve Bank of India (RBI)	6.50%
Swiss National Bank (SNB)	-0.75%	People's Bank of China (PBOC)	4.35%
Reserve Bank of Australia (RBA)	1.75%	Central Bank of Brazil (BCB)	14.25%

Календар на икономическите данни за деня

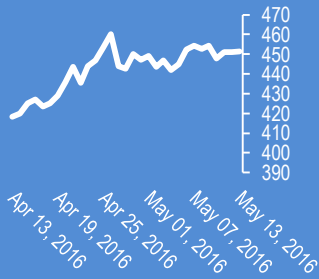
Час GMT	Валута	Събития	Текущо	Предвидено	Последно
22:45	NZD	Retail Sales Ex Inflation Q/Q Q1	0.80%	1.00%	1.20%
04:30	JPY	Tertiary Industry Index M/M Mar	-0.70%	-0.20%	-0.10%
06:00	EUR	German CPI M/M Apr F	-0.40%	-0.40%	-0.20%
06:00	EUR	German CPI Y/Y Apr F	-0.10%	-0.10%	0.10%
06:00	EUR	German GDP Q/Q Q1 P	0.70%	0.60%	0.30%
08:30	GBP	Construction Output M/M Mar	0.00%	-2.80%	-0.30%
09:00	EUR	Eurozone GDP Q/Q Q1 P	0.00%	0.60%	0.60%
12:30	USD	Advance Retail Sales Apr	0.00%	-0.30%	-0.30%
12:30	USD	Retail Sales Less Autos Apr	0.00%	0.60%	0.20%
12:30	USD	Retail Sales Ex Auto and Gas Apr	0.00%	0.00%	0.10%
12:30	USD	PPI M/M Apr	0.00%	0.30%	-0.10%
12:30	USD	PPI Y/Y Apr	0.00%	0.30%	-0.10%
12:30	USD	PPI Core M/M Apr	0.00%	0.10%	-0.10%
12:30	USD	PPI Core Y/Y Apr	0.00%	0.00%	1.00%
14:00	USD	Business Inventories Mar	0.00%	0.20%	-0.10%
14:00	USD	U. of Michigan Confidence May P	0	89.9	89
00:00	00:00	0	0	0	0
00:00	00:00	0	0	0	0
00:00	00:00	0	0	0	0
00:00	00:00	0	0	0	0



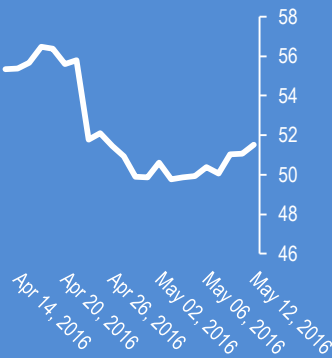
Apple



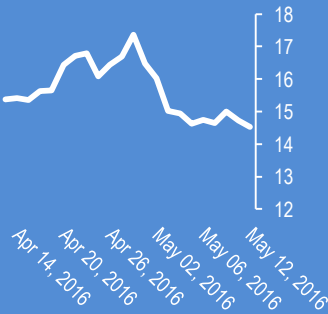
Bitcoin/USD



Microsoft



Deutsche Bank AG



2016-May-13, 06:31	EUR/JPY	(Kilian Signals 2016-May-13, 06:31) Кросът спадна до 123,17, напълно според вълновия модел
2016-May-13, 06:30	AUD/JPY	(Kilian Signals 2016-May-13, 06:30) Кросът спадна до 79,11, напълно според вълновия модел
2016-May-13, 06:28	EUR/USD	(Kilian Signals 2016-May-13, 06:28) Евро-долар спадна до 1,1346 - най-ниско ниво от седмица след данните от Германия, които обективно бяха позитивни. Възможна е реакция след развиване на спекулативните сделки
2016-May-13, 06:24	Акции	(Kilian Signals 2016-May-13, 06:24) Отлив на 44 млрд. долара от пазара на акции за последните 5 седмици. Реално, кой купува акции ?
2016-May-13, 06:07	FB	(Kilian Signals 2016-May-13, 06:07) Акциите на Facebook се покачиха до ново рекордно високо ниво от \$120.89. Facebook или Amazon, търговците имат избор. CNBC
2016-May-13, 05:59	Amazon	(Kilian Signals 2016-May-13, 05:59) Акциите на Amazon удариха вчера нов връх от \$722.25. Каква е техническата перспектива ?
2016-May-13, 05:49	EUR/USD	(Kilian Signals 2016-May-13, 05:49) Търговията в EUR/USD замръзна. Волатилността спадна с над 7 % до най-ниско ниво от 2014 г. Обемите се свиват
2016-May-13, 05:45	Нисан	(Kilian Signals 2016-May-13, 05:45) Акциите на Нисан скочи с +4,79 % до \$19.05, след като фирмата закупи дял в Митсубиши за 2,2 млрд. долара
2016-May-13, 05:41	Азия	(Kilian Signals 2016-May-13, 05:41) Индексите в Азия са на червено. Никей 225 спада с -1,10 % от ръстта на йената и спекулации, че Китай ще започне да свива инвестициите в икономиката поради големия ръст на държавния дълг
2016-May-13, 05:38	Apple	(Kilian Signals 2016-May-13, 05:38) Apple инвестира 1 млрд. долара в китайския конкурент на Uber. Reuters
2016-May-13, 05:35	Акценти	(Kilian Signals 2016-May-13, 05:35) Акцентите за ЕС са инфлацията и БВП в Германия и БВП в Еврозоната в 12:00 ч.
2016-May-13, 05:33	Re: Fx alert	(Kilian Signals 2016-May-13, 05:33) Търговският сигнал е на положителна територия. Преместваме S/L на B/E
2016-May-13, 05:32	EUR/USD	(Kilian Signals 2016-May-13, 05:32) Вълновият анализ за 13 май е актуализиран за абонати. Регистрация
2016-May-13, 05:31	USD/JPY	(Kilian Signals 2016-May-13, 05:31) Долар-йена спадна до 108,70
2016-May-13, 04:41	Индекси	(Kilian Signals 2016-May-13, 04:41) Индексът Доу Джоунс (Dow Jones) се покачи вчера с +9,38 пункта (0,05 %) до 17 720,50. Индексът S&P 500 спадна с -0,35 пункта (-0,02 %) до 2064,11 пункта

Коментари от Daily FX

US DOLLAR Technical Analysis: Can King Dollar Regain The Throne? - bit.ly/1Tdeurg

Forex Trading Video: Pound Left Undetonated, Euro Faces GDP, Dollar and Shares Adrift you.u.be/rO6hILZU3PQ?a

Forex Strategy Video: The BoE Withholds Volatility, What to Do With Primed Pound? you.u.be/dFiS-TT30Xc?a

US DOLLAR Technical Analysis: Can King Dollar Regain The Throne? - bit.ly/1Tdeurg

Forex Technical Focus: Short Term S&P and Gold Analysis: you.u.be/ORZ4KcufbdY?a via @YouTube

EUR/USD at Support Ahead of US Retail Sales- Resistance into 1.15 - bit.ly/1TRQ9aL

GBP/USD Retains Bullish RSI Formation Even as BoE Stays on Hold - bit.ly/1T9X0iS

Forex : GBP/USD Retains Bullish RSI Formation Even as BoE Stays on Hold: you.u.be/KS6R6dNmJhE?a via @YouTube

China's Market News: Widened Yuan Spread Raises PBOC's Concern - bit.ly/1s1Dljq

GBP/AUD: Beware of Near-term Exhaustion- Resistance 1.9854/86 - bit.ly/1OlfVFs

Video: London Session Review May 12, 2016 you.u.be/-spMLNGxLm4?a

Име	Вид	5 минути	15 минути	1 час	1 ден
EUR/USD	Moving Averages:	Sell	Sell	Sell	Neutral
	1.1374 Indicators:	Buy	Buy	Strong Sell	Sell
	Summary:	Neutral	Neutral	Strong Sell	Neutral
GBP/USD	Moving Averages:	Buy	Sell	Sell	Sell
	1.4439 Indicators:	Sell	Strong Buy	Strong Sell	Sell
	Summary:	Neutral	Neutral	Strong Sell	Sell
USD/JPY	Moving Averages:	Buy	Buy	Buy	Neutral
	108.84 Indicators:	Strong Buy	Neutral	Sell	Buy
	Summary:	Strong Buy	Neutral	Neutral	Neutral
USD/CHF	Moving Averages:	Buy	Buy	Strong Buy	Neutral
	0.9715 Indicators:	Strong Buy	Strong Buy	Strong Buy	Strong Buy
	Summary:	Strong Buy	Strong Buy	Strong Buy	Buy
AUD/USD	Moving Averages:	Buy	Neutral	Sell	Strong Sell
	0.7306 Indicators:	Strong Buy	Buy	Strong Sell	Strong Sell
	Summary:	Strong Buy	Neutral	Strong Sell	Strong Sell
EUR/GBP	Moving Averages:	Sell	Sell	Sell	Buy
	0.7877 Indicators:	Strong Buy	Strong Sell	Neutral	Buy
	Summary:	Neutral	Strong Sell	Neutral	Buy
USD/CAD	Moving Averages:	Strong Sell	Strong Sell	Sell	Sell
	1.2847 Indicators:	Strong Sell	Strong Sell	Neutral	Strong Buy
	Summary:	Strong Sell	Strong Sell	Neutral	Neutral
NZD/USD	Moving Averages:	Buy	Neutral	Sell	Sell
	0.681 Indicators:	Strong Buy	Buy	Strong Sell	Strong Sell
	Summary:	Strong Buy	Neutral	Strong Sell	Strong Sell
EUR/JPY	Moving Averages:	Buy	Sell	Sell	Sell
	123.8 Indicators:	Strong Buy	Buy	Strong Sell	Buy
	Summary:	Strong Buy	Neutral	Strong Sell	Neutral
EUR/CHF	Moving Averages:	Buy	Buy	Buy	Buy
	1.105 Indicators:	Strong Buy	Strong Buy	Strong Buy	Strong Buy
	Summary:	Strong Buy	Strong Buy	Strong Buy	Strong Buy

*Техническите индикатори описани в горната таблица са само за информация и не следва да се приемат като идея за търговия!

Нива на съпротива и подкрепа

Name	S3	S2	S1	Pivot Points	R1	R2	R3
EUR/USD	1.1371	1.1372	1.1373	1.1374	1.1375	1.1376	1.1377
USD/JPY	108.66	108.71	108.74	108.79	108.84	108.87	108.92
GBP/USD	1.4431	1.4435	1.4438	1.4442	1.4446	1.4449	1.4453
USD/CHF	0.9707	0.9709	0.971	0.9712	0.9714	0.9715	0.9717
USD/CAD	1.2842	1.2845	1.2846	1.2849	1.2852	1.2853	1.2856
EUR/JPY	123.63	123.68	123.7	123.75	123.8	123.82	123.87
AUD/USD	0.729	0.7294	0.7297	0.7301	0.7305	0.7308	0.7312
USD/CNY	6.5209	6.521	6.5211	6.5212	6.5213	6.5214	6.5215

Издателите на този бюлетин не носят отговорност от щети претърпени от тези, които го ползват поради грешна или недостатъчна информация. Не носим отговорост поради грешно разбрана информация. Сигналите в този документ са само с цел да ориентират потребителите, а не да бъдат следвани с цел инвестиции или печалба! Този бюлетин е с цел само и единствено да даде информация за парара и борсовите стоки. Всяка търговия носи риск от загуби! За търговски сигнали се обърнете към професионалисти.