



13.7.2016 08:05

## USD/BGN Pivot

Res3	1.7719
Res2	1.7699
Res1	1.7687
<b>Pivot</b>	<b>1.7679</b>
Sup1	1.7667
Sup2	1.7659
Sup3	1.7639

## Volatility

USD/BGN 1 ден	1.29%
USD/BGN 7 дни	9.01%
USD/BGN 1 год.	143.06%

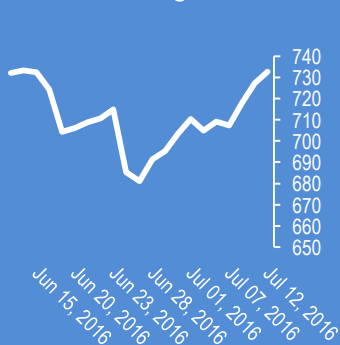
## EUR/USD Pivot

Res3	1.1094
Res2	1.1078
Res1	1.1069
<b>Pivot</b>	<b>1.1062</b>
Sup1	1.1053
Sup2	1.1046
Sup3	1.1030

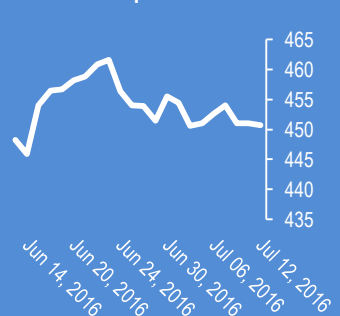
## Volatility

EUR/USD 1 ден	0.85%
EUR/USD 7 дни	5.95%
EUR/USD 1 год.	94.40%

## Google



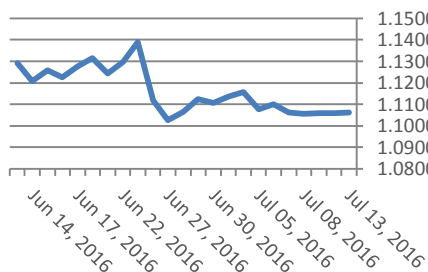
## Софикс



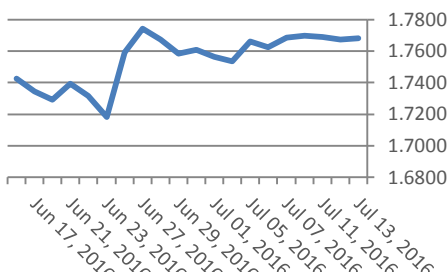
## Цени на валути срещу български лев

Валута	Купува	Продава	Отваряне	Най-висока	Най-ниска	Промяна
USD/BGN	1.7608	1.7744	1.7676	1.7690	1.7670	0.0000
EUR/BGN	1.9483	1.9633	1.9556	1.9563	1.9555	0.0001
GBP/BGN	2.3406	2.3586	2.3426	2.3529	2.3386	0.0030
CHF/BGN	1.7914	1.7929	1.7921	1.7921	1.7921	0.0000

## Курс EUR/USD



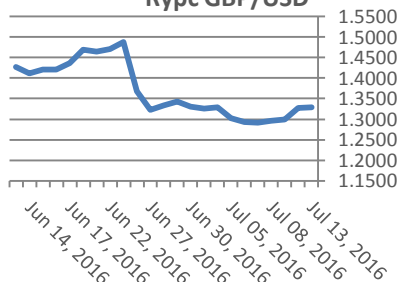
## Курс USD/BGN



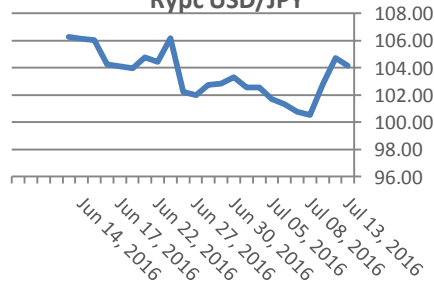
## Цени на основните валути

Валута	Купува	Продава	Отваряне	Най-висока	Най-ниска	Промяна
EUR/USD	1.1061	1.1063	1.1061	1.107	1.1054	0.0001
USD/JPY	104.12	104.14	104.69	104.88	103.95	-0.56
GBP/USD	1.3289	1.3291	1.3246	1.3337	1.3225	0.0044
USD/CHF	0.9883	0.9885	0.9891	0.9894	0.9879	-0.0007
USD/CAD	1.3071	1.3074	1.3043	1.3083	1.3035	0.0029
EUR/JPY	115.17	115.20	115.81	116.06	114.92	-0.62

## Курс GBP/USD



## Курс USD/JPY

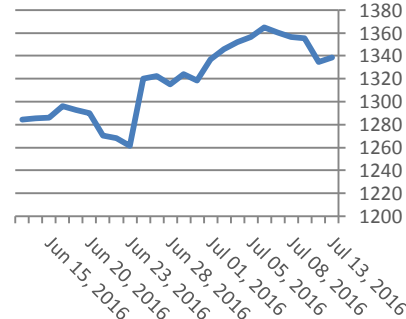


Метали	Цена	Промяна	Промяна в %
Злато	1,338.35	3.05	0.23%
Сребро	20.383	0.212	0.32%
Мед	2.258	0.045	1.05%
Платина	1,092.80	-4.9	2.03%
Паладии	634.98	6.43	-0.45%
Алуминий	1,680.00	3.75	0.22%

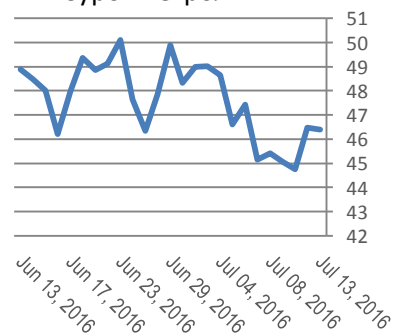
Петрол и газ	Цена	Промяна	Промяна в %
Суров петрол	46.38	-0.42	-0.90%
Петрол "Brent"	47.98	-0.49	-1.01%
Природен газ	2.73	-0.006	-0.22%
Мазут	1.45	-0.0057	-0.39%

Стоки	Цена	Промяна	Промяна в %
Царевица САЩ	354.75	2	0.57%
Пшеница САЩ	440.50	3	0.69%
Кафе САЩ	147.43	-1.75	-1.17%
Говеда (живи)	108.82	-0.53	-0.48%
Захар САЩ	19.75	-0.63	-3.09%

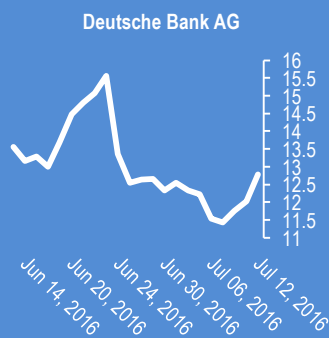
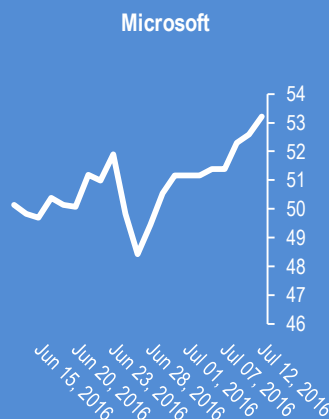
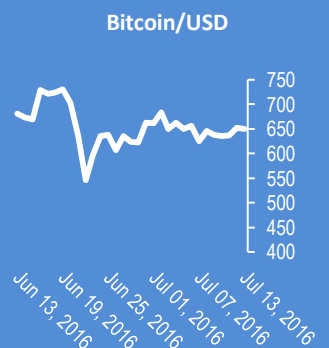
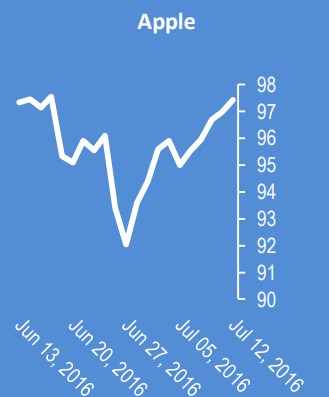
## Злато



## Суров петрол







2016-Jul-12, 15:46	USD/JPY	(Kilian Signals 2016-Jul-12, 15:46) &nbsp;  USD/JPY (103.92).....Ще стигне ли до 106,00 ?
2016-Jul-12, 12:09	Unicedit	(Kilian Signals 2016-Jul-12, 12:09) &nbsp;  Акциите на Unicedit скочиха с +10,32 % . Акциите на останалите банки се покачват с по-слаб темп. Какво следва?
2016-Jul-12, 11:58	Брексит	(Kilian Signals 2016-Jul-12, 11:58) Великобритания си осигурява спокойно плаване чрез Брексит. Източник: ZH
2016-Jul-12, 11:55	Италия	(Kilian Signals 2016-Jul-12, 11:55) Несъбираемите кредити на банките в Италия скочиха до 200 млрд. евро през май според ЦБ. Източник:ZH
2016-Jul-12, 11:53	Ирландия	(Kilian Signals 2016-Jul-12, 11:53) &nbsp;  БВП на Ирландия скочи с +26,3 % за 2015 г., след като големи американски компании преместиха централите си за да избегнат плащането на големи данъци. Източник: Блумберг &nbsp;   ;
2016-Jul-12, 11:43	Wage	(Kilian Signals 2016-Jul-12, 11:43) &nbsp;  При кои специалности заплащането може да надвиши \$100 000 годишно? Софтуерни архитекти, пилоти на транспортни самолети, стоматолози са в челото на класацията. Източник: CNBC
2016-Jul-12, 11:33	Италия	(Kilian Signals 2016-Jul-12, 11:33) Банковата система на Италия създава икономически риск, а някои банки трябва да се рекапитализират според Карни. Източник: Ройтерс
2016-Jul-12, 11:31	GB	(Kilian Signals 2016-Jul-12, 11:31) Икономиката на Англия ще навлезе в рецесия през настоящата година, а БВП през следващите няколко години няма да надвишава 0,5 % според &nbsp;  BlackRock. Източник: Ройтерс
2016-Jul-12, 11:27	BOE	(Kilian Signals 2016-Jul-12, 11:27) ЦБ на Великобритания осигури 250 млрд. паунда на разположение на търговските банки за да парира евентуална ликвидна криза и е в готовност да предостави нови парични стимули за икономиката през лятото &nbsp;  според Карни. Източник: Ройтерс&nbsp;   ;
2016-Jul-12, 11:24	Re: Fx alert	(Kilian Signals 2016-Jul-12, 11:24) &nbsp;  Актуализация на търговски сигнал
2016-Jul-12, 11:17	Италия	(Kilian Signals 2016-Jul-12, 11:17) Експозицията на английските банки към банките от Италия е по-малко от 1 % според Карни. Източник:&nbsp;  DailyFXTeam
2016-Jul-12, 11:15	EC	(Kilian Signals 2016-Jul-12, 11:15) Европейската комисия започва процедура по налагане на санкции на Испания и Португалия &nbsp;  ;за липса на действия по намаляване на бюджетния дефицит.Източник: &nbsp;  Ройтерс
2016-Jul-12, 07:29	USD/JPY	(Kilian Signals 2016-Jul-12, 07:29) &nbsp;  USD/JPY -103.58.....Ще поскъпне ли до 106,00?
2016-Jul-12, 06:43	DB	(Kilian Signals 2016-Jul-12, 06:43) &nbsp;  Дойче банк поиска финансова помощ от 150 млрд. евро за европейските банки
2016-Jul-12, 06:40	EUR/USD	(Kilian Signals 2016-Jul-12, 06:40) &nbsp;  Евро-долар (1.1081) тества бариерата на възел от дългосрочни средни величини

Коменари от Daily FX

FXCM's \$10,000 Monthly Trading Contest Winners - bit.ly/29uNR3Q

Forex Technical Focus: Gold Price Could Slip: youtu.be/APmenTnNomA?a via @YouTube

Trading Video: S&P500 Pulls Yen Crosses Higher, Late Ambition but Same Conviction youtu.be/dCOBBwXCNFg?a

Strategy Video: Identifying the Drive Behind EUR/USD, USD/JPY, GBP/USD youtu.be/P842QoZiz-E?a

USD/CHF Channel Breakout - bit.ly/29u8aya

Gold Price Failing at 2011-2012 Trendline - bit.ly/29u8nBp

Crude Rallies off of Channel Support - bit.ly/29u7YPr

USDOLLAR 200 Day Average Acting as a Ceiling - bit.ly/29u8Wes

NZD/CAD Trading Around importance Price Level - bit.ly/29u7RDD

@DRodriguezFX

@DailyFX

Име	Вид	5 минути	15 минути	1 час	1 ден
EUR/USD	Moving Averages:	Strong Sell	Strong Sell	Strong Sell	Sell
	1.1062 Indicators:	Strong Sell	Neutral	Strong Sell	Strong Sell
	Summary:	Strong Sell	Sell	Strong Sell	Strong Sell
GBP/USD	Moving Averages:	Neutral	Buy	Buy	Sell
	1.329 Indicators:	Strong Sell	Buy	Strong Buy	Strong Buy
	Summary:	Sell	Buy	Strong Buy	Neutral
USD/JPY	Moving Averages:	Strong Sell	Strong Sell	Neutral	Neutral
	104.13 Indicators:	Strong Sell	Strong Sell	Sell	Strong Buy
	Summary:	Strong Sell	Strong Sell	Neutral	Buy
USD/CHF	Moving Averages:	Strong Sell	Sell	Buy	Strong Buy
	0.9884 Indicators:	Strong Sell	Sell	Strong Buy	Strong Buy
	Summary:	Strong Sell	Sell	Strong Buy	Strong Buy
AUD/USD	Moving Averages:	Strong Sell	Strong Sell	Neutral	Strong Buy
	0.7599 Indicators:	Strong Sell	Sell	Strong Sell	Strong Buy
	Summary:	Strong Sell	Strong Sell	Sell	Strong Buy
EUR/GBP	Moving Averages:	Buy	Sell	Sell	Buy
	0.8324 Indicators:	Strong Buy	Buy	Strong Sell	Strong Sell
	Summary:	Strong Buy	Neutral	Strong Sell	Neutral
USD/CAD	Moving Averages:	Strong Buy	Strong Buy	Strong Buy	Strong Buy
	1.3072 Indicators:	Strong Buy	Strong Buy	Strong Buy	Strong Buy
	Summary:	Strong Buy	Strong Buy	Strong Buy	Strong Buy
NZD/USD	Moving Averages:	Strong Sell	Strong Sell	Sell	Buy
	0.7256 Indicators:	Strong Sell	Strong Sell	Strong Sell	Strong Buy
	Summary:	Strong Sell	Strong Sell	Strong Sell	Strong Buy
EUR/JPY	Moving Averages:	Strong Sell	Strong Sell	Neutral	Neutral
	115.19 Indicators:	Strong Sell	Strong Sell	Strong Sell	Strong Buy
	Summary:	Strong Sell	Strong Sell	Sell	Buy
EUR/CHF	Moving Averages:	Sell	Sell	Buy	Strong Buy
	1.0934 Indicators:	Strong Sell	Sell	Strong Buy	Strong Buy
	Summary:	Strong Sell	Sell	Strong Buy	Strong Buy

\*Техническите индикатори описани в горната таблица са само за информация и не следва да се приемат като идея за търговия!

Нива на съпротива и подкрепа

Name	S3	S2	S1	Pivot Points	R1	R2	R3
EUR/USD	1.1056	1.1059	1.1061	1.1064	1.1067	1.1069	1.1072
USD/JPY	103.85	104.04	104.17	104.36	104.55	104.68	104.87
GBP/USD	1.3261	1.3276	1.3285	1.33	1.3315	1.3324	1.3339
USD/CHF	0.9879	0.9882	0.9883	0.9886	0.9889	0.989	0.9893
USD/CAD	1.3047	1.3055	1.3059	1.3067	1.3075	1.3079	1.3087
EUR/JPY	114.91	115.12	115.25	115.46	115.67	115.8	116.01
AUD/USD	0.7588	0.7594	0.7598	0.7604	0.761	0.7614	0.762
USD/CNY	6.6836	6.6839	6.6842	6.6845	6.6848	6.6851	6.6854

Издателите на този бюлетин не носят отговорност от щети претърпени от тези, които го ползват поради грешна или недостатъчна информация. Не носим отговорост поради грешно разбрана информация. Сигналите в този документ са само с цел да ориентират потребителите, а не да бъдат следвани с цел инвестиции или печалба! Този бюлетин е с цел само и единствено да даде информация за парара и борсовите стоки. Всяка търговия носи риск от загуби! За търговски сигнали се обърнете към професионалисти.