



13.10.2015 08:28

USD/BGN Pivot

Res3	1.7292
Res2	1.7256
Res1	1.7237
Pivot	1.7220
Sup1	1.7201
Sup2	1.7184
Sup3	1.7148

Volatility

USD/BGN 1 ден	0.92%
USD/BGN 7 дни	6.45%
USD/BGN 1 год.	102.42%

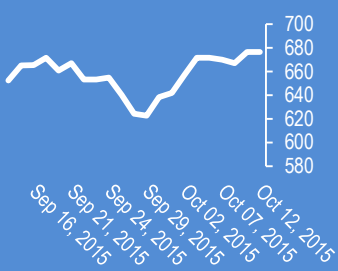
EUR/USD Pivot

Res3	1.1577
Res2	1.1458
Res1	1.1410
Pivot	1.1339
Sup1	1.1291
Sup2	1.1220
Sup3	1.1101

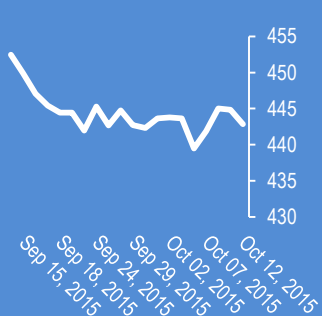
Volatility

EUR/USD 1 ден	0.70%
EUR/USD 7 дни	4.87%
EUR/USD 1 год.	77.25%

Google



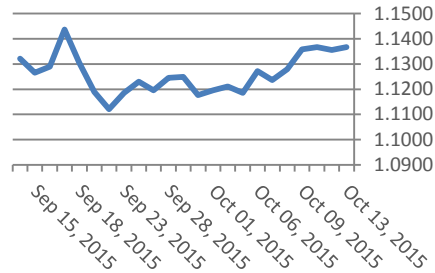
Софикс



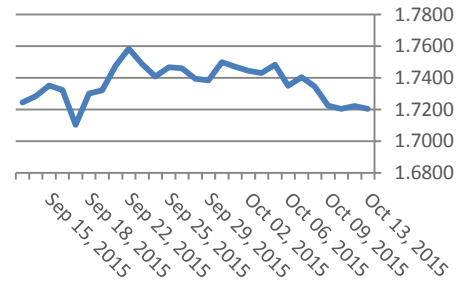
Цени на валути срещу български лев

Валута	Купува	Продава	Отваряне	Най-висока	Най-ниска	Промяна
USD/BGN	1.7203	1.7208	1.7219	1.7238	1.7202	-0.0008
EUR/BGN	1.9483	1.9633	1.9559	1.9561	1.9556	-0.0001
GBP/BGN	2.6344	2.6364	2.6426	2.6433	2.6350	-0.0027
CHF/BGN	1.7857	1.7872	1.7885	1.7893	1.7861	-0.0011

Курс EUR/USD



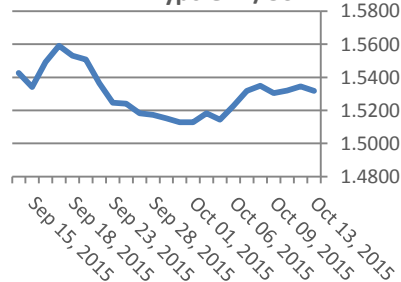
Курс USD/BGN



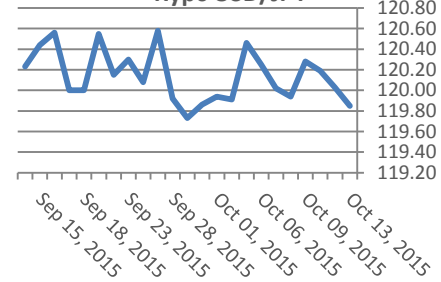
Цени на основните валути

Валута	Купува	Продава	Отваряне	Най-висока	Най-ниска	Промяна
EUR/USD	1.1365	1.1367	1.1362	1.1387	1.1268	0.0006
USD/JPY	120.15	120.16	120.18	120.27	120.09	-0.06
GBP/USD	1.5336	1.5338	1.5314	1.5337	1.5312	0.0009
USD/CHF	0.9623	0.9624	0.9612	0.9624	0.9604	0.0011
USD/CAD	1.2917	1.2919	1.2960	1.2960	1.2914	-0.003
EUR/JPY	136.55	136.57	136.55	136.75	136.51	-0.01

Курс GBP/USD

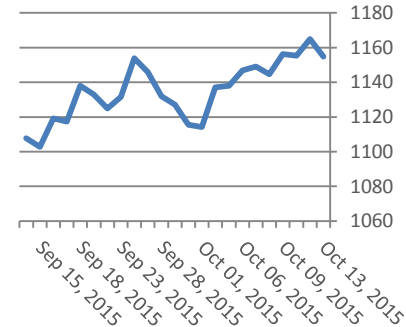


Курс USD/JPY



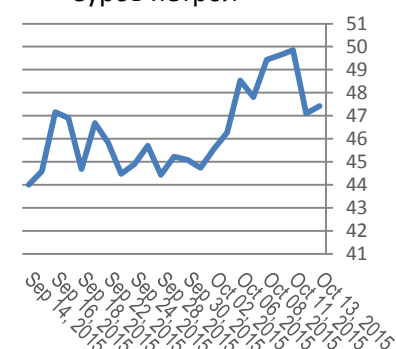
Метали	Цена	Промяна	Промяна в %
Злато	1,154.80	-9.7	-0.83%
Сребро	15.715	-0.149	-0.94%
Мед	2.394	-0.014	-0.59%
Платина	983.55	-13.1	-1.31%
Паладии	691.38	-3.62	-0.52%
Алуминий	1,586.75	-8	-0.50%

Злато



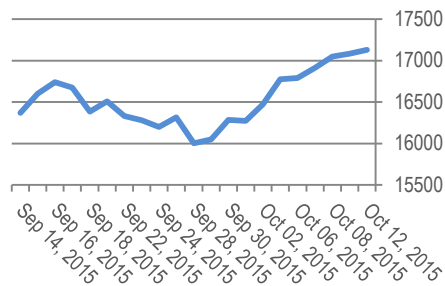
Петрол и газ	Цена	Промяна	Промяна в %
Суров петрол	47.41	0.31	0.66%
Петрол "Brent"	50.61	0	0.00%
Природен газ	2.537	-0.008	-0.31%
Мазут	1.5101	-0.0017	-0.11%

Суров петрол

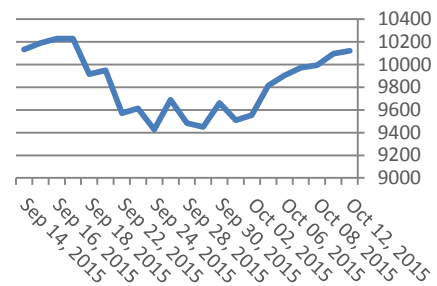


Стоки	Цена	Промяна	Промяна в %
Царевица	380.5	-0.12	-0.03%
Пшеница	506.25	-0.62	-0.12%
Кафе	1,620.00	3	0.19%
Говеда (живи)	131.69	0.1	0.08%
Захар	393.25	1.15	0.29%

Dow Jones index



DAX Index



Индекси	Цена	Предишна	Най-висока	Промяна	Промяна %
Dow 30	17,131.86	17,139.21	17,064.58	47.37	0.0028
S&P 500	2,017.46	2,018.66	2,010.55	2.57	0.0013
Nasdaq	4,838.6	4,846.7	4,818.2	8.2	0.0017
SmallCap 2000	1,164.85	1,167.55	1,158.95	-0.5	-0.0004
S&P 500 VIX	16.17	17.81	16.15	-0.91	-0.0533
S&P/TSX	13,964.36	14,053.19	13,948.10	-14.3	-0.001
TR Canada 50	238.04	238.04	238.04	0	0
Bovespa	49,338.41	49,752.04	48,698.45	231.86	0.0047
IPC	44,314.25	44,619.61	44,142.17	-61.37	-0.0014
DAX	10,119.83	10,187.09	10,057.59	23.23	0.0023
FTSE 100	6,371.18	6,416.16	6,351.34	-44.98	-0.007
CAC 40	4,688.70	4,713.41	4,663.34	-12.69	-0.0027
Euro Stoxx 50	3,247.33	3,264.49	3,230.03	-2.98	-0.0009

EURIBORS 10.9.2015

Падеж	Процент
Euribor - 1 week	-0.00149
Euribor - 2 weeks	-0.00144
Euribor - 1 month	-0.00113
Euribor - 2 months	-0.00073
Euribor - 3 months	-0.00049
Euribor - 6 months	0.00028
Euribor - 9 months	0.00072
Euribor - 12 month	0.00139

Лихвени % Централни банки

Federal Reserve (FED)	0.00%-0.25%	Bank of Japan (BOJ)	0.10%
European Central Bank (ECB)	0.0005	Central Bank of the Russian F	11.00%
Bank of England (BOE)	0.005	Reserve Bank of India (RBI)	6.75%
Swiss National Bank (SNB)	-0.0075	People's Bank of China (PBO)	4.60%
Reserve Bank of Australia (RBA)	0.02	Central Bank of Brazil (BCB)	14.25%

USD Libor 10.9.2015

Падеж	Процент
Libor - 1 week	0.00132
Libor - 1 month	0.0019685
Libor - 2 months	0.002501
Libor - 3 months	0.003206
Libor - 6 months	0.0052825
Libor - 12 months	0.0084475

Календар на икономическите данни за деня

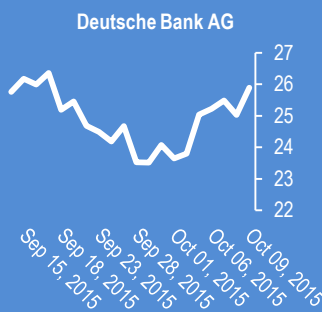
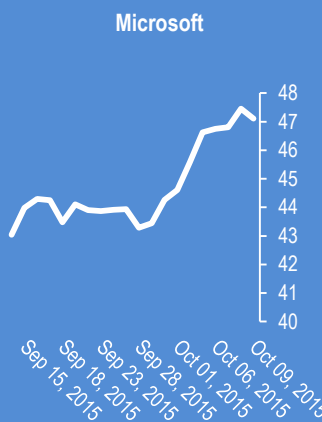
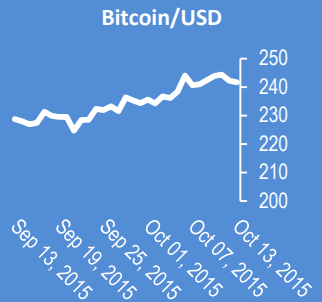
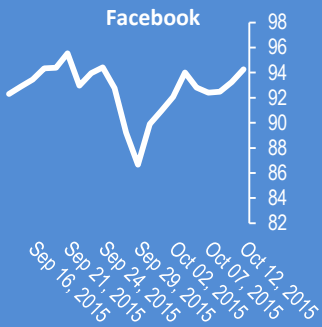
Час GMT	Валута	Събития	Текущо	Предвидено	Последно
23:01	GBP	BRC Sales Monitor Y/Y Sep	0.026	0	-0.01
23:50	JPY	BoJ Minutes	0	0	0
00:30	AUD	NAB Business Confidence Sep	5	0	1
03:10	CNY	Trade Balance (USD) Sep	60.3B	46.9B	60.2B
05:00	JPY	Consumer Confidence Index Sep	0	41.6	41.7
06:00	JPY	Machine Tool Orders Y/Y Sep P	0	0	-0.165
06:00	EUR	German CPI M/M Sep F	0	-0.002	-0.002
06:00	EUR	German CPI Y/Y Sep F	0	0	0
07:15	CHF	Producer & Import Prices M/M Sep	0	-0.001	-0.007
07:15	CHF	Producer & Import Prices Y/Y Sep	0	0	-0.068
08:30	GBP	CPI M/M Sep	0	0.002	0.002
08:30	GBP	CPI Y/Y Sep	0	0.002	0
08:30	GBP	Core CPI Y/Y Sep	0	0.011	0.01
08:30	GBP	RPI M/M Sep	0	0.001	0.005
08:30	GBP	RPI Y/Y Sep	0	0.01	0.011
08:30	GBP	PPI Input M/M Sep	0	0.001	-0.024
08:30	GBP	PPI Input Y/Y Sep	0	-0.13	-0.138
08:30	GBP	PPI Output M/M Sep	0	0.001	-0.004
08:30	GBP	PPI Output Y/Y Sep	0	-0.13	-0.018
08:30	GBP	PPI Output Core M/M Sep	0	-0.001	0

Български ДЦК

Падеж	Доходност %
1 месец	0.070
1 година	0.600
3 години	1.000
5 години	1.200
7 години	2.200
10 години	3.000

Новини от Kiliantrade.com

WWW.KILIANTRADE.COM



2015-Oct-12, 05:01	USD/JPY	(Kilian Signals 2015-Oct-12, 05:01) Долар-иена (120.15) остава под опционния страйк на 120,20 (200 млн. долара) и техническата бариера на 120,33
2015-Oct-12, 04:59	Фишер	(Kilian Signals 2015-Oct-12, 04:59) Има условия за покачване на лихвата до края на 2015 г. според Фишер
2015-Oct-12, 04:57	Пазари	(Kilian Signals 2015-Oct-12, 04:57) Днес е почивен ден в САЩ и Япония
2015-Oct-12, 04:55	Oil	(Kilian Signals 2015-Oct-12, 04:55) Ударихме дъното при петрола според Гарман. CNBC
2015-Oct-12, 04:50	Oil	(Kilian Signals 2015-Oct-12, 04:50) Цената на петрола удари дъно и ще поскъпва към 2016 г. според енергийния министър на Катар. Блумберг
2015-Oct-12, 04:48	USD/TRY	(Kilian Signals 2015-Oct-12, 04:48) Долар-турска лира отвори с ценова дупка и поскъпна с +2,52 % от най-ниското ниво в петък до 2,9620 от атентата в Анкара
2015-Oct-12, 04:40	САЩ	(Kilian Signals 2015-Oct-12, 04:40) Дългът на САЩ спрямо БВП беше ревизиран до 350 % според зероходж. Дългът на Гърция спрямо БВП е 177,10 %
2015-Oct-12, 04:36	ЦБ	(Kilian Signals 2015-Oct-12, 04:36) Централните банки на Г-30 признаха, че политиката на ниски лихви не успя да съживи икономиките. Ройтерс
2015-Oct-12, 04:29	Китай	(Kilian Signals 2015-Oct-12, 04:29) ЦБ на Китай заяви, че корекцията на индексите в негативна посока е почти към края си
2015-Oct-12, 04:17	Азия	(Kilian Signals 2015-Oct-12, 04:17) Индексите в Азия са на зелено. Доларът е под натиск от Протокола на Фед, който изрази безпокойство, че евентуално поскъпване на долара ще има дъмпиращ ефект върху износа на САЩ
2015-Oct-11, 13:53	EUR/USD	(Kilian Signals 2015-Oct-11, 13:53) Евро-долар. Вълнов анализ за 12 октомври. Абонаментен план
2015-Oct-11, 13:52	EUR/USD	(Kilian Signals 2015-Oct-11, 13:52) EUR-USD – 1.1358. Евро-долар се покачи в петък до 1,1381 (паралелна линия на покачващ се ценови канал от 2 октомври) и 80 % на спада от 1,1460 (18.09) в състава на вълна .d от b?, която се развива като „Неправилен триъгълник“. Курсът среща съпротива към 1,1381 (9.10), следвана от бариерата на 1,1420.
2015-Oct-10, 07:34	MSCI	(Kilian Signals 2015-Oct-10, 07:34) Петролът поскъпна през седмицата, цинкът се покачи рекордно, а индекса на суровините -MSCI направи най-голямо покачване от 2011 г. Блумберг
2015-Oct-10, 07:14	Испания	(Kilian Signals 2015-Oct-10, 07:14) Рейтинговата агенция S&P намали рейтинга на испанската област Каталония до BB-
2015-Oct-10, 07:10	GDP	(Kilian Signals 2015-Oct-10, 07:10) БВП на САЩ за Q3 се прогнозира на +1,0 % от Федералния резерв в Атланта спрямо +3.9 % през Q2 следствие на спада на заетостта през септември и на рекордния ръст на търговския дефицит

Коментари от Daily FX

EUR/USD Technical Analysis: Euro Recovery Poised to Continue - bit.ly/1QkhuQ8

US Dollar Uninterested as G-20 Meeting Shows Rate Hike Uncertainty - bit.ly/1VNdlpr

Euro Set to Respond to Policymakers' Speeches amid Thin Calendar - bit.ly/1R6m6cG

IMF Offers Advice for Emerging Markets amidst Global Outlook Concerns - bit.ly/1QfgwES

Top Sectors and Industries To Watch During 3Q US Earnings - bit.ly/1QfgwEQ

US Dollar Risks Major Bearish Reversal after Worst Drop in 4 Months - bit.ly/1Mm8BX3

Weekly Trading Forecast: Will a Rebound in Equities Hobble the Dollar and Lift Carry Currencies? - bit.ly/1Mm8zia

USD/JPY Breakout Hinges on Sticky U.S. Inflation, Upbeat Fed - bit.ly/1N4GNFg

Gold Prices Pivot Into Resistance- Breakout Potential on Dismal CPI - bit.ly/1N4GNFc

Australian Dollar Rally May Stall on Jobs Data, US Inflation Uptick - bit.ly/1N4GL0b

BoE Strikes a Cautious Tone on Global Growth Concerns - bit.ly/1WSmOOC

Име	Вид	5 минути	15 минути	1 час	1 ден
EUR/USD	Moving Averages:	Strong Sell	Sell	Buy	Strong Buy
1.1366	Indicators:	Strong Sell	Strong Sell	Sell	Strong Buy
	Summary:	Strong Sell	Strong Sell	Neutral	Strong Buy
GBP/USD	Moving Averages:	Strong Buy	Strong Buy	Strong Buy	Neutral
1.5337	Indicators:	Strong Buy	Strong Buy	Strong Buy	Strong Buy
	Summary:	Strong Buy	Strong Buy	Strong Buy	Buy
USD/JPY	Moving Averages:	Strong Sell	Strong Sell	Neutral	Sell
120.16	Indicators:	Strong Sell	Strong Sell	Strong Sell	Buy
	Summary:	Strong Sell	Strong Sell	Sell	Neutral
USD/CHF	Moving Averages:	Strong Buy	Strong Buy	Neutral	Sell
0.9624	Indicators:	Strong Buy	Strong Buy	Buy	Strong Sell
	Summary:	Strong Buy	Strong Buy	Neutral	Strong Sell
AUD/USD	Moving Averages:	Strong Buy	Strong Buy	Strong Buy	Strong Buy
0.7341	Indicators:	Strong Buy	Strong Buy	Strong Buy	Strong Buy
	Summary:	Strong Buy	Strong Buy	Strong Buy	Strong Buy
EUR/GBP	Moving Averages:	Strong Sell	Sell	Buy	Strong Buy
0.7411	Indicators:	Strong Sell	Strong Sell	Strong Sell	Strong Buy
	Summary:	Strong Sell	Strong Sell	Neutral	Strong Buy
USD/CAD	Moving Averages:	Sell	Strong Sell	Strong Sell	Strong Sell
1.2918	Indicators:	Sell	Strong Sell	Strong Sell	Strong Sell
	Summary:	Sell	Strong Sell	Strong Sell	Strong Sell
NZD/USD	Moving Averages:	Strong Buy	Strong Buy	Strong Buy	Strong Buy
0.6708	Indicators:	Strong Buy	Strong Buy	Strong Buy	Strong Buy
	Summary:	Strong Buy	Strong Buy	Strong Buy	Strong Buy
EUR/JPY	Moving Averages:	Strong Sell	Sell	Buy	Strong Buy
136.56	Indicators:	Strong Sell	Strong Sell	Sell	Strong Buy
	Summary:	Strong Sell	Strong Sell	Neutral	Strong Buy
EUR/CHF	Moving Averages:	Strong Buy	Strong Buy	Strong Buy	Strong Buy
1.0938	Indicators:	Strong Buy	Strong Buy	Strong Buy	Strong Buy
	Summary:	Strong Buy	Strong Buy	Strong Buy	Strong Buy

*Техническите индикатори описани в горната таблица са само за информация и не следва да се приемат като идея за търговия!

Нива на съпротива и подкрепа

Symbol	S3	S2	S1	Pivot Points	R1	R2	R3
EUR/USD	1.1363	1.1366	1.1368	1.1371	1.1374	1.1376	1.1379
GBP/USD	1.5323	1.5326	1.5327	1.533	1.5333	1.5334	1.5337
USD/JPY	120.13	120.15	120.15	120.17	120.19	120.19	120.21
USD/CHF	0.9607	0.961	0.9612	0.9615	0.9618	0.962	0.9623
AUD/USD	0.732	0.7325	0.7327	0.7332	0.7337	0.7339	0.7344
EUR/GBP	0.7412	0.7414	0.7415	0.7417	0.7419	0.742	0.7422
USD/CAD	1.2909	1.2913	1.2915	1.2919	1.2923	1.2925	1.2929
NZD/USD	0.6692	0.6695	0.6698	0.6701	0.6704	0.6707	0.671

Издателите на този бюлетин не носят отговорност от щети претърпени от тези, които го ползват поради грешна или недостатъчна информация. Не носим отговорност поради грешно разбрана информация. Сигналите в този документ са само с цел да ориентират потребителите, а не да бъдат следвани с цел инвестиции или печалба! Този бюлетин е с цел само и единствено да даде информация за парара и борсовите стоки. Всяка търговия носи риск от загуби! За търговски сигнали се обърнете към професионалисти.