



13.11.2015 09:16

USD/BGN Pivot

Res3	1.8236
Res2	1.8172
Res1	1.8130
Pivot	1.8108
Sup1	1.8066
Sup2	1.8044
Sup3	1.7980

Цени на валути срещу български лев

Валута	Купува	Продава	Отваряне	Най-висока	Най-ниска	Промяна
USD/BGN	1.8034	1.8234	1.8087	1.8151	1.8087	0.0026
EUR/BGN	1.9484	1.9634	1.9559	1.9562	1.9554	0.0000
GBP/BGN	2.7496	2.7708	2.7554	2.7602	2.7544	0.0017
CHF/BGN	1.7914	1.7929	1.7921	1.7921	1.7921	0.0000

Volatility

USD/BGN 1 ден	1.14%
USD/BGN 7 дни	7.95%
USD/BGN 1 год.	126.14%

EUR/USD Pivot

Res3	1.0892
Res2	1.0847
Res1	1.0831
Pivot	1.0802
Sup1	1.0786
Sup2	1.0757
Sup3	1.0712

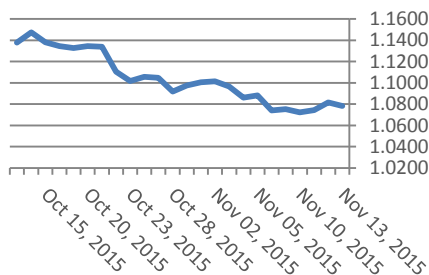
Цени на основните валути

Валута	Купува	Продава	Отваряне	Най-висока	Най-ниска	Промяна
EUR/USD	1.0782	1.0783	1.0816	1.0817	1.0772	-0.0033
USD/JPY	122.68	122.69	122.60	122.78	122.50	0.09
GBP/USD	1.5213	1.5215	1.5228	1.5236	1.5199	-0.0014
USD/CHF	1.0018	1.0021	1.0003	1.0028	1.0001	0.0016
USD/CAD	1.3295	1.3296	1.3288	1.3311	1.3281	0.0007
EUR/JPY	132.28	132.30	132.62	132.63	132.22	-0.33

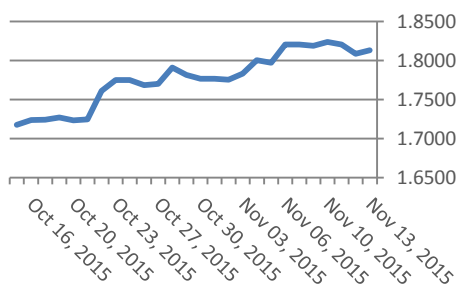
Volatility

EUR/USD 1 ден	#REF!
EUR/USD 7 дни	#REF!
EUR/USD 1 год.	#REF!

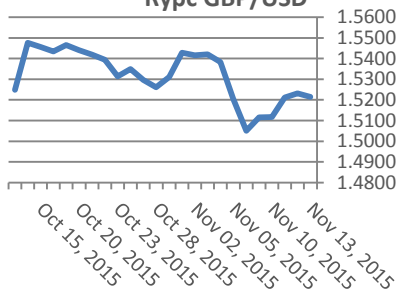
Курс EUR/USD



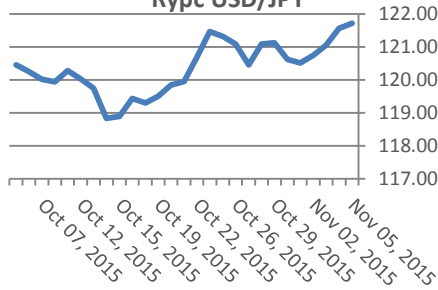
Курс USD/BGN



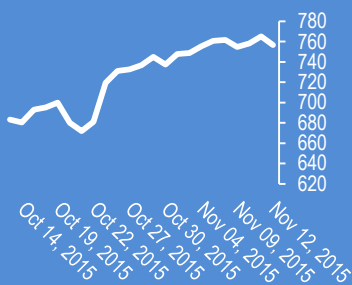
Курс GBP/USD



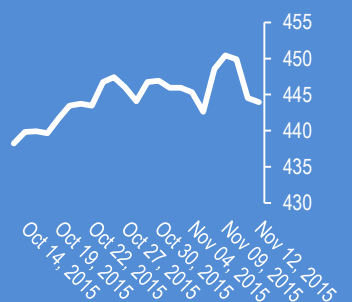
Курс USD/JPY



Google



Софикс



Метали

Метали	Цена	Промяна	Промяна в %
Злато	1,082.70	1.7	0.16%
Сребро	14.275	0.015	0.11%
Мед	2.157	-0.009	-0.40%
Платина	877.6	-1.15	-0.13%
Паладии	545.33	-15.97	-2.85%
Алуминий	1,499.00	6.5	0.44%

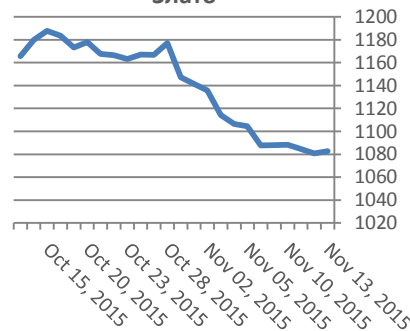
Петрол и газ

Петрол и газ	Цена	Промяна	Промяна в %
Суров петрол	41.63	-0.12	-0.30%
Петрол "Brent"	45.34	0.17	0.38%
Природен газ	2.288	-0.002	-0.09%
Мазут	1.4101	0.0017	0.12%

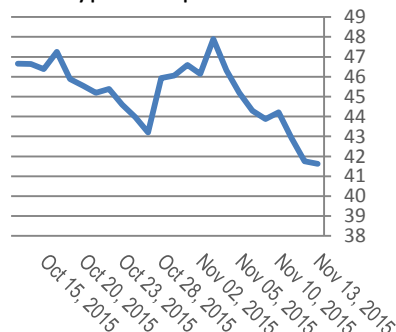
Стоки

Стоки	Цена	Промяна	Промяна в %
Царевица	361.25	-0.38	-0.10%
Пшеница	497.50	-0.12	-0.03%
Кафе	1,610.00	-20	-1.23%
Говеда (живи)	132.69	-0.21	-0.16%
Захар	402.4	4.35	1.09%

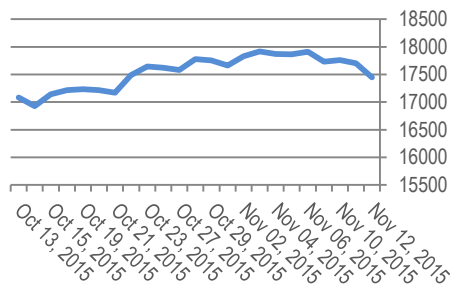
Злато



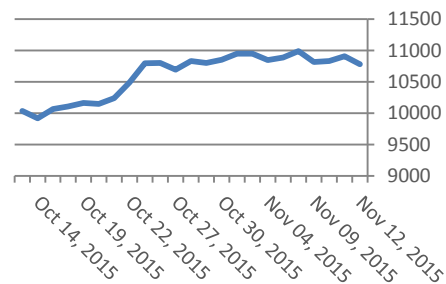
Суров петрол



Dow Jones index



DAX Index



Индекси	Цена	Прецишна	Най-висока	Промяна	Промяна %
Dow 30	17,447.94	17,691.93	17,443.50	-254.28	-0.0144
S&P 500	2,045.96	2,072.29	2,045.66	-29.04	-0.014
Nasdaq	5,005.1	5,062.5	5,004.5	-61.9	-0.0122
SmallCap 2000	1,157.25	1,171.25	1,153.95	-20.2	-0.0172
S&P 500 VIX	18.37	18.5	16.65	2.31	0.1438
S&P/TSX	13,127.18	13,318.12	13,119.00	-214.75	-0.0161
TR Canada 50	226.65	228.75	226.52	0	0
Bovespa	46,883.58	47,459.93	46,695.80	-181.43	-0.0039
IPC	44,120.52	44,351.17	44,083.62	-227.39	-0.0051
DAX	10,782.63	10,957.61	10,735.17	-125.24	-0.0115
FTSE 100	6,178.68	6,300.90	6,178.68	-118.52	-0.0188
CAC 40	4,856.65	4,963.38	4,851.04	-95.86	-0.0194
Euro Stoxx 50	3,387.70	3,459.72	3,381.05	-60.72	-0.0176

EURIBORS 11.11.2015

Падеж	Процент
Euribor - 1 week	-0.15%
Euribor - 2 weeks	-0.15%
Euribor - 1 month	-0.13%
Euribor - 2 months	-0.10%
Euribor - 3 months	-0.08%
Euribor - 6 months	-0.01%
Euribor - 9 months	0.03%
Euribor - 12 months	0.09%

USD Libor 11.11.2015

Падеж	Процент
Libor - 1 week	0.15%
Libor - 1 month	0.20%
Libor - 2 months	0.28%
Libor - 3 months	0.36%
Libor - 6 months	0.60%
Libor - 12 months	0.93%

Български ДЦК

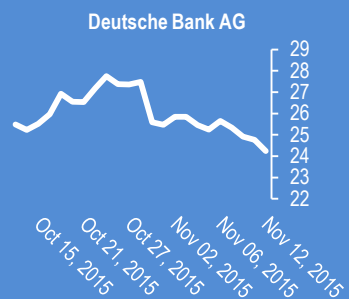
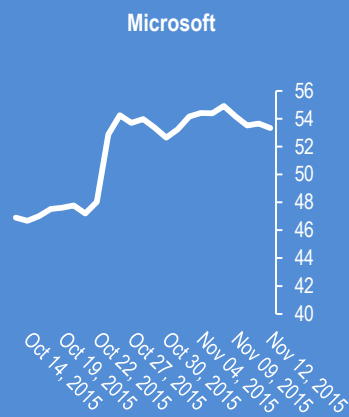
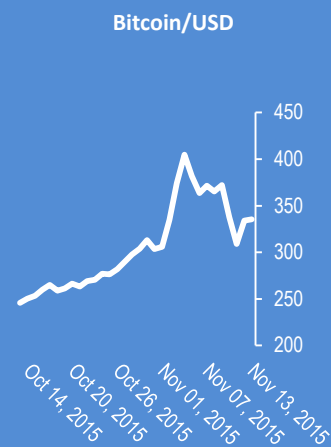
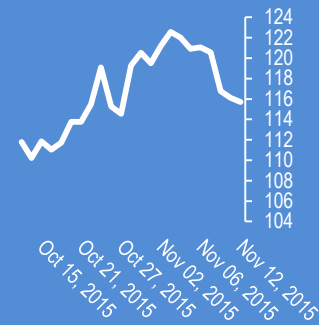
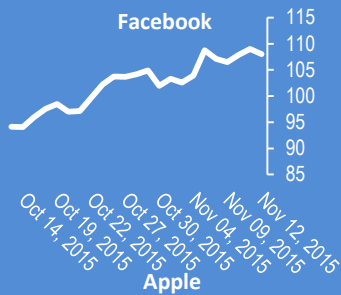
Падеж	Доходност %
1 месец	0.080
1 година	0.516
3 години	1.047
5 години	1.397
7 години	2.098
10 години	2.750

Лихвени % Централни банки

Federal Reserve (FED)	0.00%-0.25%	Bank of Japan (BOJ)	0.10%
European Central Bank (ECB)	0.0005	Central Bank of the Russian Fe	11.00%
Bank of England (BOE)	0.005	Reserve Bank of India (RBI)	6.75%
Swiss National Bank (SNB)	-0.0075	People's Bank of China (PBOC)	4.35%
Reserve Bank of Australia (RBA)	0.02	Central Bank of Brazil (BCB)	14.25%

Календар на икономическите данни за деня

Час GMT	Валута	Събития	Текущо	Предвидено	Последно
04:30	JPY	Industrial Production M/M Sep F	0.011	0.01	0.01
04:30	JPY	Tertiary Industry Index M/M Sep	-0.004	0.002	0.001
06:30	EUR	French GDP Q/Q Q3 P	0.003	0.003	0
07:00	EUR	German GDP Q/Q Q3 P	0.003	0.003	0.004
08:15	CHF	Producer & Import Prices M/M Oct	0	-0.002	-0.001
08:15	CHF	Producer & Import Prices Y/Y Oct	0	0	-0.068
09:00	EUR	Italian GDP Q/Q Q3 P	0	0.003	0.003
10:00	EUR	Eurozone Trade Balance (EUR) Sep	0	19.4B	19.8b
10:00	EUR	Eurozone GDP Q/Q Q3 A	0	0	0.004
13:30	USD	Advance Retail Sales Oct	0	0.002	0.001
13:30	USD	Retail Sales Less Autos Oct	0	0.004	-0.003
13:30	USD	PPI M/M Oct	0	0.002	-0.005
13:30	USD	PPI Y/Y Oct	0	-0.012	-0.011
13:30	USD	PPI Core M/M Oct	0	0.001	-0.003
13:30	USD	PPI Core Y/Y Oct	0	0	0.008
15:00	USD	Business Inventories Sep	0	0	0
15:00	USD	U. of Michigan Confidence Nov P	0	91	90
15:30	USD	Natural Gas Storage	0	0	52B
00:00		00:00 0	0	0	0
00:00		00:00 0	0	0	0



2015-Nov-13, 07:11	0	(Kilian Signals 2015-Nov-13, 07:11)
2015-Nov-13, 06:22	EUR/USD	(Kilian Signals 2015-Nov-13, 06:22) Вълнов анализ за 13 ноември. Абонаментен план
2015-Nov-13, 06:21	Азия	(Kilian Signals 2015-Nov-13, 06:21) Индексите в Азия са на червено след големия спад на индексите на САЩ от срива на цените на суровините до най-ниски исторически нива, което създава опасения от глобална рецесия. В негативен план е и липсата на позиция от федералния резерв след вчерашните изказвания на членовете на FOMC
2015-Nov-13, 06:18	Облигации	(Kilian Signals 2015-Nov-13, 06:18) Доходността на 10 г. облигации на САЩ спадна с 0,020 пункта до 2,32 %, а разликата с доходността на облигациите на Германия се покачи до най-високо ниво от 1999 г.
2015-Nov-13, 06:17	Суровини	(Kilian Signals 2015-Nov-13, 06:17) Цената на Брента спадна вчера с 3,2 % до 45,50 долара. Медта спадна до най-ниско ниво от 6 години и достигна 4 855 долара за тон
2015-Nov-13, 06:15	Индекси	(Kilian Signals 2015-Nov-13, 06:15) Индексите в САЩ направиха вчера най-голям спад от 6 седмици от спада на цените на суровините от очакванията за предстоящо покачване на лихвата в САЩ
2015-Nov-13, 06:13	Индекси	(Kilian Signals 2015-Nov-13, 06:13) Индексът Доу Джоунс (Dow Jones) спадна с -254.15 пункта (-1.44 %)и затвори на 17 448.07. Индексът S&P 500 спадна с -29.03 пункта (-1.40 %) и затвори на2045.97 пункта
2015-Nov-13, 05:53	EUR/USD	(Kilian Signals 2015-Nov-13, 05:53) EUR-USD – 1.0786. Евро-долар формира вчера „Двойно дъно“ в зоната около 1,0690 (80 % от А) и се изтласка във възходяща посока като проби ценовия канал от 15 октомври и се покачи до 1,0829 във вълна А или Х във възходяща посока.
2015-Nov-12, 18:10	Re: Fx alert	(Kilian Signals 2015-Nov-12, 18:10) EUR/GBP (0.7083). Long from 0,7225, 0,7173 and 0,7125. We cancel the order for releasing the hedge at 0,7041. We place order to release the hedge at 0,7065-0,7071. Re hedge at 0,7038.
2015-Nov-12, 18:08	Re: Fx alert	(Kilian Signals 2015-Nov-12, 18:08) EUR/GBP (0.7083). Дълга позиция от 0,7225, 0,7173 и 0,7125. Премахваме поръчката за освобождаване на хеджа на 0,7041. Пласираме поръчка за освобождаване от хеджа в зоната 0,7065-0,7071. Поръчка за прехеджиране на 0,7038.
2015-Nov-12, 15:13	DAX	(Kilian Signals 2015-Nov-12, 15:13) Индексът спадна днес с -1,39 % до 10758,80 пункта
2015-Nov-12, 15:05	EUR/USD	(Kilian Signals 2015-Nov-12, 15:05) Евро-долар поскъпна до 1,0807 от спада на индексите. Златото се покачи с 10 долара
2015-Nov-12, 14:42	S&P 500	(Kilian Signals 2015-Nov-12, 14:42) Фючърсите на S&P 500 спадат с 10 пункта. Индексът изтри печалбите за годината и мина на червено
2015-Nov-12, 14:41	Oil	(Kilian Signals 2015-Nov-12, 14:41) UK Oil (44.75). Петролът спада, след като ОПЕК заявиха, че запасите от суров петрол са най-големи от 10 г.
2015-Nov-12, 14:31	AUD/USD	(Kilian Signals 2015-Nov-12, 14:31) AUD/USD (0.7092). Вълнов анализ. Абонаментен план

Коментари от Daily FX

Watch and read about @JamieSaettele's market outlook for the week ahead: youtube.com/watch?v=qMaaLe...
dailyfx.com/forex/video/te...

Post-Fed GBP/USD Rebound at Risk on Dovish BoE, Soft Inflation Report - bit.ly/1GCabDL

Oil Prices Could Drive the CAD Lower Before the Recession Ends - bit.ly/1GCaazJ

Gold Pops and Drops on Fed- Prices Target Support Ahead of NFPs - bit.ly/1GCaazH

The End of China's One-Child Policy Charges NZD Higher - bit.ly/1GCabDG

USD/JPY Might Trade Sideways Until February - bit.ly/1LH0ans

US Dollar Lifted Briefly as Fed's Favorite Inflation Measure Held Steady - bit.ly/1P1KWgC

EUR/USD Pares Fed-Driven Decline; Retail FX Flips Back to Net-Short - bit.ly/1WotHVL

Price & Time: USD/JPY – 1998 High Still An Influence? - bit.ly/1WILxy1

China as Japan 2.0, and the Fed Signals No Concern for Global Markets - bit.ly/1PZkwLD

GBP/JPY Shorts Favored as Bearish Elliott Wave Pattern Prints - bit.ly/1PUzvHE

Име	Вид	5 минути	15 минути	1 час	1 ден
EUR/USD	Moving Averages:	Strong Sell	Sell	Neutral	Sell
	1.0782 Indicators:	Strong Buy	Strong Sell	Strong Sell	Strong Sell
	Summary:	Strong Sell	Strong Sell	Sell	Strong Sell
GBP/USD	Moving Averages:	Buy	Strong Buy	Neutral	Sell
	1.5214 Indicators:	Strong Buy	Strong Buy	Neutral	Sell
	Summary:	Strong Buy	Strong Buy	Neutral	Sell
USD/JPY	Moving Averages:	Buy	Buy	Neutral	Buy
	122.69 Indicators:	Strong Sell	Strong Buy	Sell	Strong Buy
	Summary:	Neutral	Strong Buy	Neutral	Strong Buy
USD/CHF	Moving Averages:	Buy	Sell	Buy	Buy
	1.0019 Indicators:	Strong Sell	Buy	Strong Buy	Strong Buy
	Summary:	Neutral	Neutral	Strong Buy	Strong Buy
AUD/USD	Moving Averages:	Strong Sell	Sell	Buy	Sell
	0.7127 Indicators:	Sell	Strong Sell	Buy	Neutral
	Summary:	Strong Sell	Strong Sell	Buy	Neutral
EUR/GBP	Moving Averages:	Strong Sell	Sell	Strong Sell	Strong Sell
	0.7087 Indicators:	Strong Sell	Strong Sell	Strong Sell	Strong Sell
	Summary:	Strong Sell	Strong Sell	Strong Sell	Strong Sell
USD/CAD	Moving Averages:	Sell	Buy	Strong Buy	Strong Buy
	1.3296 Indicators:	Strong Sell	Buy	Strong Buy	Strong Buy
	Summary:	Strong Sell	Buy	Strong Buy	Strong Buy
NZD/USD	Moving Averages:	Strong Sell	Strong Sell	Strong Sell	Strong Sell
	0.6536 Indicators:	Strong Sell	Strong Sell	Strong Sell	Strong Sell
	Summary:	Strong Sell	Strong Sell	Strong Sell	Strong Sell
EUR/JPY	Moving Averages:	Sell	Buy	Sell	Sell
	132.29 Indicators:	Strong Buy	Strong Sell	Strong Sell	Sell
	Summary:	Neutral	Neutral	Strong Sell	Sell
EUR/CHF	Moving Averages:	Strong Sell	Sell	Sell	Sell
	1.0803 Indicators:	Sell	Strong Sell	Sell	Strong Sell
	Summary:	Strong Sell	Strong Sell	Sell	Strong Sell

*Техническите индикатори описани в горната таблица са само за информация и не следва да се приемат като идея за търговия!

Нива на съпротива и подкрепа

Symbol	S3	S2	S1	Pivot Points	R1	R2	R3
EUR/USD	1.0766	1.0772	1.0776	1.0782	1.0788	1.0792	1.0798
GBP/USD	1.5188	1.5198	1.5204	1.5214	1.5224	1.523	1.524
USD/JPY	122.59	122.63	122.65	122.69	122.73	122.75	122.79
USD/CHF	1.001	1.0014	1.0017	1.0021	1.0025	1.0028	1.0032
AUD/USD	0.7114	0.7119	0.7123	0.7128	0.7133	0.7137	0.7142
EUR/GBP	0.7079	0.7083	0.7085	0.7089	0.7093	0.7095	0.7099
USD/CAD	1.3281	1.3288	1.3292	1.3299	1.3306	1.331	1.3317
NZD/USD	0.653	0.6533	0.6535	0.6538	0.6541	0.6543	0.6546

Издателите на този бюлетин не носят отговорност от щети претърпени от тези, които го ползват поради грешна или недостатъчна информация. Не носим отговорност поради грешно разбрана информация. Сигналите в този документ са само с цел да ориентират потребителите, а не да бъдат следвани с цел инвестиции или печалба! Този бюлетин е с цел само и единствено да даде информация за парара и борсовите стоки. Всяка търговия носи риск от загуби! За търговски сигнали се обърнете към професионалисти.