



13.5.2014 09:08

USD/BGN Pivot

Res3	1,4241
Res2	1,4228
Res1	1,4222
Pivot	1,4215
Sup1	1,4209
Sup2	1,4202
Sup3	1,4189

Volatility

USD/BGN 1 ден	0,42%
USD/BGN 7 дни	2,94%
USD/BGN 1 год.	46,74%

EUR/USD Pivot

Res3	1,3769
Res2	1,3763
Res1	1,3760
Pivot	1,3757
Sup1	1,3754
Sup2	1,3751
Sup3	1,3745

Volatility

EUR/USD 1 ден	0,40%
EUR/USD 7 дни	2,81%
EUR/USD 1 год.	44,58%

СИГНАЛИ САМО ЗА ИНФОРМАЦИЯ

EUR/USD Sell at 1.3759

FROM: 12-05-2014 10:30 AM GMT

Till : 12-05-2014 4:00 PM GMT

Take profit at 1.3729

Stop loss at 1.3799

USD/JPY Buy at 101.94

FROM: 12-05-2014 10:30 AM GMT

Till : 12-05-2014 4:00 PM GMT

Take profit at 102.24

Stop loss at 101.54

GBP/USD Sell at 1.6853

FROM: 12-05-2014 10:30 AM GMT

Till : 12-05-2014 4:00 PM GMT

Take profit at 1.6823

Stop loss at 1.6893

USD/CHF Buy at 0.8870

FROM: 12-05-2014 10:30 AM GMT

Till : 12-05-2014 4:00 PM GMT

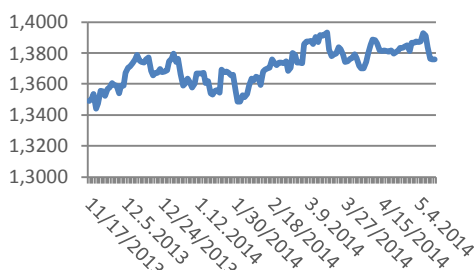
Take profit at 0.8900

Stop loss at 0.8830

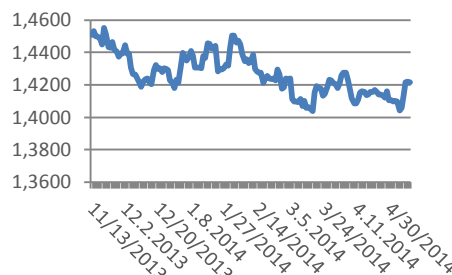
Цени на валути срещу български лев

Валута	Купува	Продава	Отваряне	Най-висока	Най-ниска	Промяна
USD/BGN	1,4212	1,4217	1,4216	1,4221	1,4208	-0.01%
EUR/BGN	1,9484	1,9634	1,9558	1,9563	1,9558	+0.01%
GBP/BGN	2,3968	2,3988	2,3980	2,4000	2,3976	-0.01%
CHF/BGN	1,6010	1,6025	1,6013	1,6019	1,6010	+0.03%

Курс EUR/USD



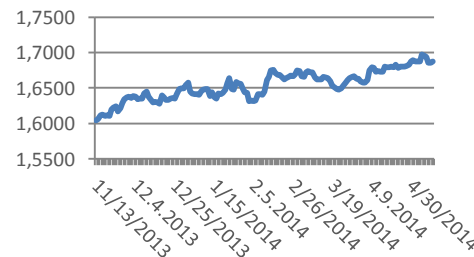
Курс USD/BGN



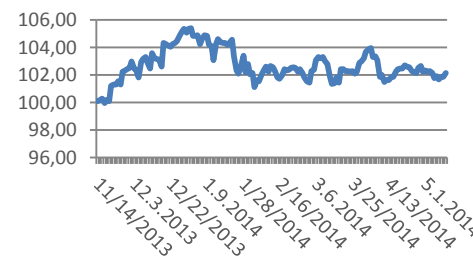
Цени на основните валути

Валута	Цена	Отваряне	Най-висока	Най-ниска	Промяна	Промяна %
EURUSD	1,3759	1,3758	1,3760	1,3754	+0.000110	+0.01%
USDJPY	102,29	102,21	102,34	102,21	+0.0865	+0.08%
GBPUSD	1,6874	1,6874	1,6885	1,6871	0,0000	0.00%
USDCHF	0,8875	0,8878	0,8879	0,8874	-0,0002	-0.02%
EURDKK	7,4643	7,4642	7,4654	7,4632	+0.000035	0.00%
EURSEK	9,0379	9,0381	9,0470	9,0354	-0,0002	-0.00%

Курс GBP/USD



Курс USD/JPY



Метали

Метали	Цена	Промяна	Промяна в %
Злато	0	0	0
Сребро	Last	Chg.	Chg. %
Платина	19,392	-0,151	-0.77%
Паладии	3,13	-0,018	-0.58%
Алуминий	0,00	Мед	1,292.10

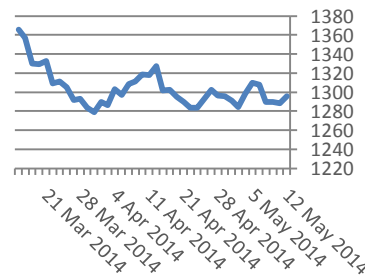
Петрол и газ

Петрол и газ	Цена	Промяна	Промяна в %
Суров петрол	1,436.25	-3	-0.21%
Петрол "Brent"	805	-1,5	-0.19%
Природен газ	100,73	+0.14	+0.14%
Емисии CO2	2,9238	+0.0009	+0.03%

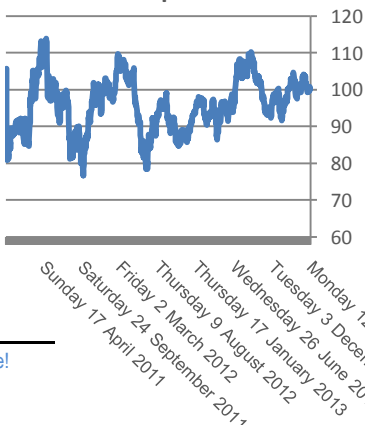
Стоки

Стоки	Цена	Промяна	Промяна в %
Царевица	712,25	-2,62	-0.37%
Пшеница	900,75	+0.12	+0.01%
Кафе	1,786.00	0	-0.33%
Говеда (живи)	473,45	+4.30	+0.92%
Захар	2,133.00	+40.00	+1.91%

Злато



Петрол



Сигналите са само идея за посоката, която очакваме, но не и за търгуване!

Не носим отговорност от загуби, ако ги използвате за търговия.

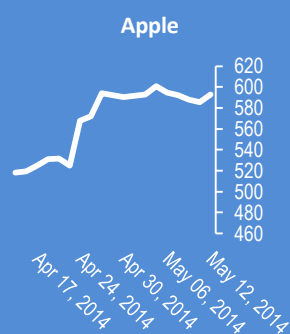
Facebook

Create



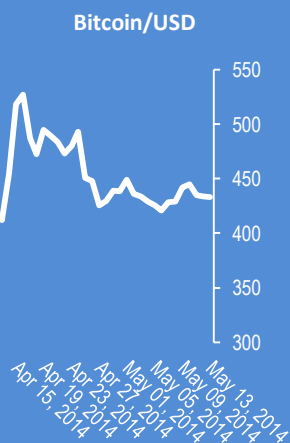
Apple

Create



Bitcoin/USD (BTC-e)

Create



08:25. NZD-USD. Кивито формира обръщащ хармоничен модел

07:40. USD-JPY поскъпна до 102,31 от ръстта на индексите и на доходността на облигациите на САЩ. Курсът среща бариера към 102,40, но структурата на покачването е импулсна. Регистрация

08:25. NZD-USD. Кивито формира обръщащ хармоничен модел

07:40. USD-JPY поскъпна до 102,31 от ръстта на индексите и на доходността на облигациите на САЩ. Курсът среща бариера към 102,40, но структурата на покачването е импулсна. Регистрация

07:36. EUR-USD. Вълновият анализ за 13 май е актуализиран за абонати

07:34. В 15:30 е индекса на продажбите на дребно в САЩ за април. Прогноза +0.4%, предишно значение +1.1%; Без автомобили +0,6 %, предишно ниво +0,7 %

07:32. EUR-USD се стабилизира над зоната на Фибоначи в 1,3730 в очакване на индекса на Германия -ZEW в 12:00 ч. Прогноза 41.0, предишно значение 43.2

07:31. USD-JPY поскъпна до 102,31. EUR-JPY се покачи до 140,77

07:30. Доходността на 10 г. облигации на САЩ нарастна с 0,031 пункта до 2,654 %

07:29. Индексът Доу Джоунс се покачи до ново рекордно високо ниво. Индексите в Европа поскъпнаха до най-високи стойности от 6 години

13 май. Индексът Доу Джоунс се покачи с 102.88 пункта (+0.62%) и затвори на 16686.22. Индексът Насдак се покачи с 61.40 пункта (+1.51%) и затвори на 4133.27. Индексът S&P 500 се покачи с 15.61 пункта (+0.83%) и затвори на 1894.09

16:53. USD-JPY поскъпна до 102,06 от положителната пазарна макрорамка и ръстта на доходността на американските облигации

15:20. Американската компания Hillshire Brands Co обяви покупката на фирмата за пакетирани храни Pinnacle Foods Inc за 6,6 млрд. долара, при цена на акция от 36,02 долара или с премия от 18 % на база цена на затваряне на 9 май. Акциите на Pinnacle Foods Inc поскъпнаха с над +20,0 %. <http://www.marketwatch.com/>

15:04. Макрорамката е Risk On. Фондовите индекси поскъпват. Цената на никела се покачи с 5 %, медта поскъпна с 2 %

13:25. Фючърсите на индексите в САЩ и Европа са в положителна територия

13:15. Свободните работни места в лондонското сити нарастнаха със 67 %, от 5 355 през април 2013 до 8 955 през април 2014 г., от повишеното търсене на финансови специалисти следствие на нарастналите изисквания от регулаторите. Блумберг

12:06. Европейският индекс Stoxx 50 поскъпва от съобщението на английската British Sky Broadcasting Group Plc за покупка на контролния пакет на Sky Deutschland AG,

11:38. Ежедневни анализи. Персонално консултиране в реално време. Модулно обучение

11:36. Как ще се отрази спада на ликвидността в ЕС на EUR-USD ?

11:28. Активите на ЕЦБ спаднаха от 3,000 млрд. евро в края на 2012 г. до 2,160 млрд. евро към края на април, което е причина за намаляване на сумата на излишната ликвидност до 100 млрд. евро и за почти двойното нарастване на Eonia над лихвата за рефинансиране от ЕЦБ. <http://sdw.ecb.europa.eu/>

11:21. Франция ще достави на Русия два хеликоптера от клас "Мистрал" въпреки натиска от САЩ за намаляване на военното сътрудничество с Москва съобщва френския Le Monde

11:18. Витае ли призракът на нова газова криза ?

11:06. Русия въвежда режим на предварително заплащане на доставките на газ за Украйна от 1 юни 2014 г. Срокът за заплащане на старите задължения в размер на 3,508 млрд. долара изтече на 7 май. Министерството

Коменари на анализатори

Прогнози и коментари от FX Street

Aayush Jindal:

Short-term retrace feasible

Ilian Yotov:

"The ECB's talk of being ""comfortable acting next time"" has prevented a breach of the \$1.40 mark and the EUR has remained capped for the time being, but if the inflation gauge does not head lower, we can expect another test of \$1.40 and a possible move beyond.

Jimmy Zhu:

EURUSD selling off could be only a knee-jerk reaction on Draghi's comments yesterday. Effective tools left for the ECB to exercise are very limited. The one carries the highest possibility is lowering the lending rate to zero, and that is the least effective way. The level of 1.38 could be a short term support because how many traders believe that the central bank will act beyond the lending rate cut

Richard Perry:

Draghi seems to have fired the starting gun for monetary easing and weakness in teh Euro should result. The prospect of monetary easing is now increased next month and this should ensure a test of the key low at \$1.3775 before further weakness in coming months

Scott Barkley:

looking for 5th wave on week

Yohay Elam:

The imminent

Прогноза EUR/USD	Нива			Посока		
	Име	1 седмица	1 месец	1 тримесечие	1 седмица	1 месец
Aayush Jindal	1,3820	1,3700	1,3650	Bullish	Bearish	Bearish
Adam Narczewski	1,3850	1,3600	1,3700	Bullish	Bearish	Sideways
ANZ FX Strategy Team	-	-	1,3900	-	-	Bullish
Danske Research Team	-	-	1,4000	-	-	Bullish
DBS Group Research	-	-	1,3700	-	-	Sideways
Goldman Sachs Global Investr	-	-	1,3800	-	-	Sideways
Gonçalo Moreira, CMT	1,3850	1,4100	1,3800	Bullish	Bullish	Sideways
HSBC Global Research Team	-	-	1,3300	-	-	Bearish
ICN.com analysis team	1,3750	1,3655	1,3490	Sideways	Bearish	Bearish
Ilian Yotov	1,3800	1,4000	1,3500	Bullish	Bullish	Bearish
J.P. Morgan Global FX Strateg	-	-	1,3600	-	-	Bearish
Jimmy Zhu	1,3830	1,3800	1,3650	Bullish	Bullish	Bearish
Luc Luyet, CIIA	1,3750	1,3700	1,3650	Sideways	Bearish	Bearish
Mauricio Carrillo	1,3660	1,3900	1,4200	Bearish	Bullish	Bullish
NAB Global Markets Research	-	-	1,3800	-	-	Sideways
Nadia Simmons	1,3673	1,3500	-	Bearish	Bearish	-
Nomura FX Research & Strate	-	-	1,4000	-	-	Bullish
Rabobank Financial Markets R	-	1,3900	1,3600	-	Bullish	Bearish
RBC Economic Research Tear	-	-	1,3700	-	-	Sideways
RBS Team	-	1,3930	1,3600	-	Bullish	Bearish
Richard Perry	1,3850	1,3775	1,3700	Bullish	Sideways	Sideways
Scotiabank FX Strategy Team	-	-	1,3700	-	-	Sideways
Scott Barkley	1,4050	1,4125	1,4275	Bullish	Bullish	Bullish
TD Securities Research Team	-	1,3800	1,2600	-	Bullish	Bearish
UBS FX Research Team	-	1,3500	1,3300	-	Bearish	Bearish
Valeria Bednarik	1,3660	1,3550	1,3310	Bearish	Bearish	Bearish
Wells Fargo Research Team	-	-	1,3800	-	-	Sideways
Westpac Institutional Bank Te	-	1,3800	-	-	Bullish	-
Yohay Elam	1,3700	1,3400	1,3300	Bearish	Bearish	Bearish
Average	1,3788	1,3763	1,3653	Bullish	Sideways	Sideways

Очаквани нива за основни валутни двойки

CCY	1 седмица	1 месец	1 тримесечие	CCY	1 седмица	1 месец	1 тримесечие
EURUSD	1,3788	1,3763	1,3653	USDCAD	1,091	1,1016	1,1161
GBPUSD	1,6848	1,6849	1,6715	NZDUSD	0,8595	0,855	0,843
USDJPY	101,79	102,25	103,76	GBPJPY	170,7	172,04	169,62
USDCHF	0,8839	0,8887	0,9002	EURJPY	140,16	139,94	141,76
AUDUSD	0,9356	0,9251	0,9086	EURGBP	0,8184	0,8199	0,8163

Заглавия

1. Jim Martens and Elliott Waves: EUR/USD to 1.3200; USD/JPY correcting to 94.00
2. EUR/USD: Looking for a break of 1.3993 or 1.3789/75 - JPMorgan
3. An opportunity to bid the EUR/USD
4. EUR/USD: capped below former support

Издателите на този бюлетин не носят отговорност от щети претърпени от тези, които го ползват поради грешна или недостатъчна информация. Не носим отговорост поради грешно разбрана информация. Сигналите в този документ са само с цел да ориентират потребителите, а не да бъдат следвани с цел инвестиции или печалба! Този бюлетин е с цел само и единствено да даде информация за парара и борсовите стоки. Всяка търговия носи риск от загуби! За търговски сигнали се обърнете към професионалисти.