

13.6.2014 08:38

USD/BGN Pivot

Res3	1,4463
Res2	1,4446
Res1	1,4439
Pivot	1,4429
Sup1	1,4422
Sup2	1,4412
Sup3	1,4395

Цени на валути срещу български лев

Валута	Купува	Продава	Отваряне	Най-висока	Най-ниска	Промяна
USD/BGN	1,4425	1,4430	1,4432	1,4436	1,4419	-0.03%
EUR/BGN	1,9491	1,9641	1,9561	1,9566	1,9557	+0.03%
GBP/BGN	2,4457	2,4476	2,4431	2,4473	2,4426	+0.15%
CHF/BGN	1,6053	1,6068	1,6067	1,6070	1,6057	-0.04%

Volatility

USD/BGN 1 ден	0,40%
USD/BGN 7 дни	2,83%
USD/BGN 1 год.	44,85%

EUR/USD Pivot

Res3	1,3589
Res2	1,3572
Res1	1,3562
Pivot	1,3555
Sup1	1,3545
Sup2	1,3538
Sup3	1,3521

Цени на основните валути

Валута	Купува	Продава	Отваряне	Най-висока	Най-ниска	Промяна
EUR/USD	1,3556	1,3557	1,3552	1,3565	1,3548	+0.0004
USD/JPY	101,96	101,97	101,71	101,97	101,66	+0.26
GBP/USD	1,6958	1,6961	1,6928	1,6972	1,6922	+0.0031
USD/CHF	0,8982	0,8984	0,8984	0,8985	0,8978	-0.0001
USD/CAD	1,0857	1,0859	1,0854	1,0859	1,0852	+0.0004
EUR/JPY	138,21	138,24	137,83	138,26	137,76	+0.40

Volatility

EUR/USD 1 ден	0,39%
EUR/USD 7 дни	2,70%
EUR/USD 1 год.	42,80%

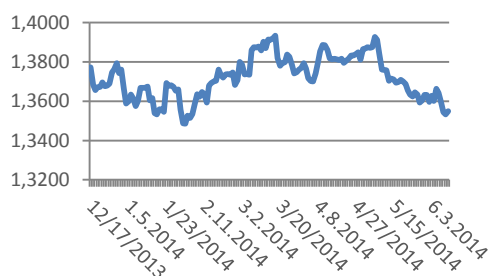
СИГНАЛИ САМО ЗА ИНФОРМАЦИЯ!

EUR/USD	Sell at 1.3541
FROM: 12-06-2014 10:40 AM GMT	
Till : 12-06-2014 4:00 PM GMT	
Take profit at 1.3509	
Stop loss at 1.3579	
USD/JPY	Sell at 102.07
FROM: 12-06-2014 10:40 AM GMT	
Till : 12-06-2014 4:00 PM GMT	
Take profit at 101.77	
Stop loss at 102.47	

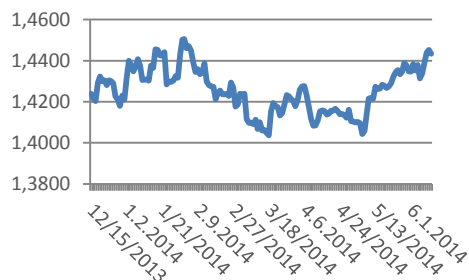
GBP/USD	Sell at 1.6797
FROM: 12-06-2014 10:40 AM GMT	
Till : 12-06-2014 4:00 PM GMT	
Take profit at 1.6766	
Stop loss at 1.6836	

USD/CHF	Buy at 0.8994
FROM: 12-06-2014 10:40 AM GMT	
Till : 12-06-2014 4:00 PM GMT	
Take profit at 0.9025	
Stop loss at 0.8955	

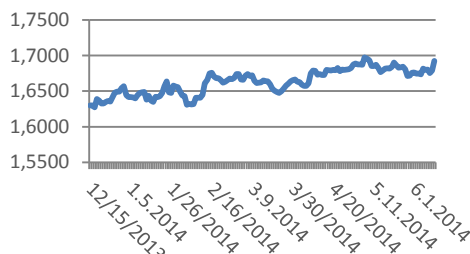
Курс EUR/USD



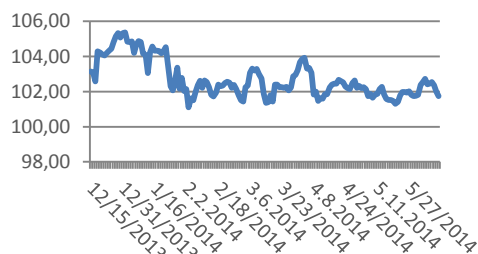
Курс USD/BGN



Курс GBP/USD

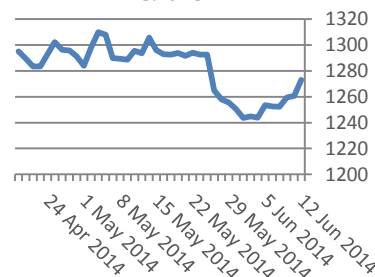


Курс USD/JPY



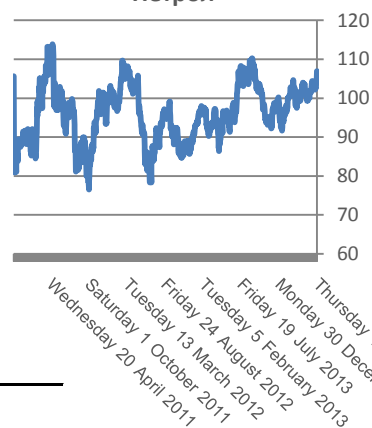
Метали	Цена	Промяна	Промяна в %
Злато	1,272.40	-1,6	-0.13%
Сребро	19,52	-0,01	-0.05%
Платина	1,451.55	+0.023	+0.77%
Паладии	827,80	+6.35	+0.44%
Алуминий	1821,50	+3.40	+0.41%
Мед	3,037	+0.41	+0.38%

Злато



Петрол и газ	Цена	Промяна	Промяна в %
Суров петрол	106,94	+0.41	+0.38%
Петрол "Brent"	112,64	+0.04	+0.03%
Природен газ	4,75	0	0.00%
Емисии CO2	5,59	+0.0036	+0.12%

Петрол



Стоки	Цена	Промяна	Промяна в %
Царевица	447,38	+2.50	+0.56%
Пшеница	139,58	-0,17	-0.13%
Кафе	1,955.00	+10.00	+0.51%
Говеда (живи)	145,09	+2.80	+1.97%
Захар	455,15	-1,1	-0.24%

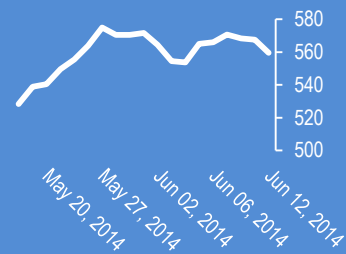
Сигналите са само идея за посоката, която очакваме, но не и за търгуване!

Не носим отговорност от загуби, ако ги използвате за търговия.

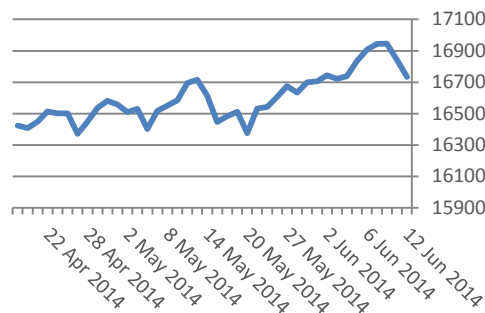
Google

559.50 -8.00 (-1.41%)

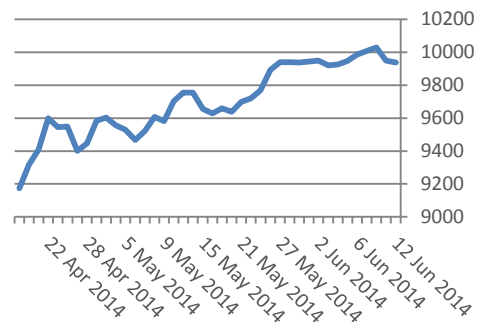
Google



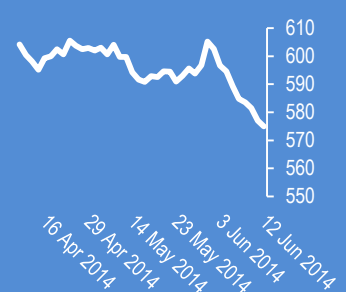
Dow Jones index



DAX Index



Софикс



Индекси	Цена	Предшна	Най-висока	Най-ниска	Промяна	Промяна в %
Dow 30	16,734.19	16,734.19	16,841.57	16,703.73	-109.69	-0.65%
S&P 500	1,930.11	1,930.11	1,943.35	1,925.78	-13.78	-0.71%
Nasdaq 100	3,763.80	3,763.80	3,794.99	3,751.69	-34.05	-0.90%
DAX	9,938.70	9,938.70	9,970.38	9,917.61	-11.11	-0.11%
FTSE 100	6,843.11	6,843.11	6,853.18	6,827.03	+4.24	+0.06%
CAC 40	4,554.40	4,554.40	4,573.98	4,545.22	-0.71	-0.02%
Euro Stoxx 50	3,285.17	3,285.17	3,299.32	3,277.36	-3.92	-0.12%
Nikkei 225	15,097.50	14,973.53	15,097.50	14,827.00	+123.97	+0.83%
Shanghai	2,072.25	2,051.71	2,073.32	2,048.62	+20.54	+1.00%
Hang Seng	23,393.00	23,175.02	23,411.00	23,085.00	+217.98	+0.94%
BSE Sofia	574.93	577.08	579.02	573.78	-2.15	-0.37%
BG40	158.92	158.92	160.86	158.92	0	0.00%
BSE Return	421.8	421.8	423.78	421.1	-1.35	-0.32%

EURIBORS 6.11.2014

Падж	Процент
Euribor - 1 week	0.135%
Euribor - 2 weeks	0.146%
Euribor - 1 month	0.179%
Euribor - 2 months	0.218%
Euribor - 3 months	0.258%
Euribor - 6 months	0.348%
Euribor - 9 months	0.433%
Euribor - 12 month	0.525%

Лихвени %	Централни банки	O/N	3M	6M	9M	1Y
USD	0.00% - 0.25%	0.09%	0.23%	0.32%	0.92%	0.54%
EUR	0.150%	0.02%	0.21%	0.30%	1.80%	0.46%
GBP	0.500%	0.47%	0.53%	0.65%	1.60%	0.96%
JPY	0.100%	0.11%	0.14%	0.18%	0.47%	0.33%
CAD	1.000%	0.00%	0.00%	0.00%	0.00%	0.00%

USD Libor 6.12.2014

Падж	Процент
Libor - 1 week	0.09190 %
Libor - 1 month	0.15175 %
Libor - 2 months	0.19405 %
Libor - 3 months	0.23060 %
Libor - 6 months	0.32400 %
Libor - 12 months	0.54010 %

Календар на икономическите данни за деня

Час GMT	Валута	Събития	Текущо	Предвидено	Последно
00:00	JPY	BoJ Monetary Policy Statement		0	0
04:30	JPY	Industrial Production M/M Apr F	-2.80%	-2.50%	-2.50%
05:30	CNY	Industrial Production Y/Y May		8.80%	8.70%
05:30	CNY	Retail Sales Y/Y May		12.20%	11.90%
05:30	CNY	Fixed Assets Ex Rural YTD Y/Y May		17.10%	17.30%
06:00	EUR	German CPI M/M May F		-0.10%	-0.10%
06:00	EUR	German CPI Y/Y May F		0.90%	0.90%
09:00	EUR	Eurozone Employment Q/Q Q1		0.10%	0.10%
09:00	EUR	Eurozone Trade Balance (EUR) Apr		15.9B	15.2B
12:30	CAD	Manufacturing Shipments M/M Apr		0.90%	0.40%
12:30	USD	PPI M/M May		0.10%	0.60%
12:30	USD	PPI Y/Y May		0	2.10%
12:30	USD	PPI Core M/M May		0.20%	0.50%
12:30	USD	PPI Core Y/Y May		0	1.90%
13:55	USD	U. of Michigan Confidence Jun P		83	81.9
00:00		00:00 0		0	0
00:00		00:00 0		0	0
00:00		00:00 0		0	0
00:00		00:00 0		0	0
00:00		00:00 0		0	0
00:00		00:00 0		0	0
00:00		00:00 0		0	0
00:00		00:00 0		0	0
00:00		00:00 0		0	0

Български ДЦК

Падж	Доходност %
1 месец	0,160
1 година	0,772
3 години	1,294
5 години	1,949
7 години	2,699
10 години	3,300

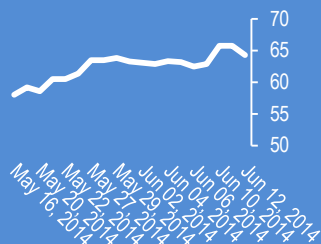
Новини от ANMART-FOREX

WWW.ANMART-FOREX.COM

Facebook

64.29 -1.49 (-2.27%)

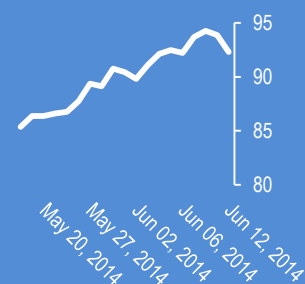
Facebook



Apple

92.29 -1.57 (-1.67%)

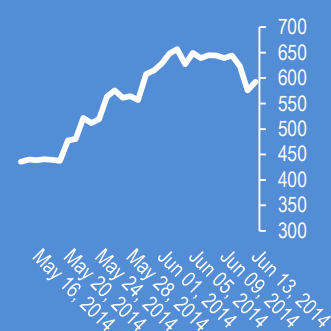
Apple



Bitcoin/USD (BTC-e)

592.67 -4.91 (-0.82%)

Bitcoin/USD



08:22. USD-JPY тества опционната бариера на 102,00 за 1,4 млрд. долара

08:15. В 08:30 ч. е индустриалното производство на Китай. Прогноза 8.8%; Предишно ниво 8.7%

08:22. USD-JPY тества опционната бариера на 102,00 за 1,4 млрд. долара

08:15. В 08:30 ч. е индустриалното производство на Китай. Прогноза 8.8%; Предишно ниво 8.7%

08:14. EUR-GBP спадна под психологическата бариера на 0,8000, най-ниско ниво от ноември 2012 г.

08:12. GBP-USD (1.6953). Паунда поскъпна с над 180 пипса от най-ниското ниво вчера, след като Карни заяви, че лихвата ще нарастне по-рано от очакванията на пазара. Рейтинговата агенция Fitch запази рейтинга AA+, стабилна перспектива

08:11. ЦБ на Япония остави лихвата и паричната политика непроменени

08:10. USD-CHF (0.8981). Долар-суиси остава под опционната бариера на 0,9000 (117 млн.)

07:57. EUR-USD (1.3558). Вълновият анализ за 13 май е актуализиран за абонати

07:56. В 16:55 ч. е предварителното значение на индекса на потребителските настроения на университета в Мичиган (прогноза 83.0, предишно значение 81.9).

07:55. В 15:30 ч. е индекса на производствените цени в САЩ (PPI excluding food and energy) за май (прогноза +0.1% за месец, предишно значение +0.5% за месец, +1.9% за година);

07:54. В 12:00 ч. е търговския баланс (Trade balance) в млрд. евро в Европа(18) за април (предишно значение +17.1)

07:53. В 09:00 ч. е окончателното значение на индекса на потребителските цени на Германия за май. Прогноза -0.1% за месец, +0.9% за година, предишно значение -0.2% за месец, +1.3% за година;

07:51. Петролът (WTI) поскъпна вчера с 1,59 долара до 105,99 долара за барел. Златото се покачи до 1273,90 долара, а AUD-USD до 0,9436

07:50. USD-JPY спадна до 101,60

07:49. Доларът спадна през американската сесия вчера от негативните икономически данни, които бяха причина за поскъпване на облигациите и за спад на доходността. Допълнителен фактор беше и силния аукцион за 30 г. облигации

13 юни. Индексът Доу Джоунс спадна с 65.60 пункта (-0.39%) и затвори на 16778.28. Индексът Насдак спадна с 20.17 пункта (-0.47%) и затвори на 4311.76. Индексът S&P 500 спадна с 8.53 пункта (-0.44%) и затвори на 1935.36.

20:49. USD-JPY спадна до 101,64 от силния аукцион на САЩ за 30 г. облигации. Лихвата на 10 г. облигации спадна до 2,59 %

16:11. EUR-USD. Слухове за активна опция със страйк на 1,3550 за 1,91 млрд. евро

16:08. Фючърсите на индексите на САЩ спадат от слабите продажби на дребно

16:05. Петролът поскъпва от ескалацията на напрежението в Ирак

16:04. Дилърски чат. На пазара на петролни фючърси е горещо. Очакват се големи отклонения вследствие на събитията в Ирак

15:35. САЩ. Продажбите на дребно разочароваха с ръст от 0.3% при прогноза от 0.4%(Предишно ниво 0.0%)

Коменари на анализатори

Anil Panchal:

Ascending Trend Channel on Monthly chart is likely to support the up move.

Anna Coulling:

Following ECB & NFP expect bullish momentum for EURUSD with 1.37 initial target.

Claudiu Cazacu:

Shock provided by ECB now overcome. The market will grind lower, but in time. For now, some profit-taking may help the EUR.

Haresh Menghani:

Even as the pair recovered sharply from 1.3500 mark, weekly charts still suggest more bearish moves for the pair.

Ilian Yotov:

"The EUR had a classic sell on the rumor, buy on the fact move, staging a relief rally against the USD following the ECB announcement. The correction of the EUR losses from May could extend further in the week ahead."

Прогнози и коментари от FX Street

Прогноза EUR/USD	Нива			Посока			
	Име	1 седмица	1 месец	1 тримесечие	1 седмица	1 месец	1 тримесечие
Anil Panchal	1,3510	1,3760	1,4100	Bearish	Bullish	Bullish	
Anna Coulling	1,3735	1,3783	1,3831	Bullish	Bullish	Bullish	
ANZ FX Strategy Team	-	-	1,3600	-	-	Sideways	
Claudiu Cazacu	1,3630	1,3320	1,3200	Sideways	Bearish	Bearish	
Danske Research Team	-	1,3600	1,3500	-	Sideways	Bearish	
DBS Group Research	-	1,3700	1,3800	-	Bullish	Bullish	
Gonçalo Moreira, CMT	1,3750	1,3800	1,3800	Bullish	Bullish	Bullish	
Haresh Menghani	1,3450	1,3200	1,3000	Bearish	Bearish	Bearish	
ICN.com analysis team	1,3490	1,3360	1,3250	Bearish	Bearish	Bearish	
Ilian Yotov	1,3750	1,3500	1,3500	Bullish	Bearish	Bearish	
ING Global Economics Team	-	1,3711	1,3711	-	Bullish	Sideways	
J.P. Morgan Global FX Strategy	-	1,3600	1,3400	-	Sideways	Bearish	
Luc Luyet, CIIA	1,3600	1,3500	1,3400	Bearish	Bearish	Bearish	
Mauricio Carrillo	1,3800	1,4000	1,4000	Bullish	Bullish	Bullish	
National Bank of Canada Eco. &	-	1,3800	1,3500	-	Bullish	Bearish	
Rabobank Financial Markets Re	-	1,3800	1,3700	-	Bullish	Sideways	
RBC Economic Research Team	-	-	1,3700	-	-	Sideways	
Richard Perry	1,3600	1,3500	1,3375	Bearish	Bearish	Bearish	
Ross Yamashita	1,3725	1,3400	1,3200	Bullish	Bearish	Bearish	
Scotiabank FX Strategy Team	-	1,3700	1,3300	-	Bullish	Bearish	
Scott Barkley	1,3550	1,3390	1,3575	Bearish	Bearish	Sideways	
Tamer Elzein	1,3765	1,3339	1,2879	Bullish	Bearish	Bearish	
TD Securities Research Team	-	1,3200	1,2600	-	Bearish	Bearish	
UBS FX Research Team	-	-	1,3400	-	-	Bearish	
Valeria Bednarik	1,3745	1,3860	1,3480	Bullish	Bullish	Bearish	
Wells Fargo Research Team	-	-	1,3800	-	-	Bullish	
Westpac Institutional Bank Tear	-	1,3500	-	-	Bearish	-	
Yohay Elam	1,3700	1,3600	1,3500	Bullish	Sideways	Bearish	
Average	1,3659	1,3573	1,3475	Bullish	Bearish	Bearish	

Очаквани нива за основни валутни двойки

CCY	1 седмица	1 месец	1 тримесечие	CCY	1 седмица	1 месец	1 тримесечие
EURUSD	0	0	0	USDCAD	0	0	0
GBPUSD	0	0	0	NZDUSD	0	0	0
USDJPY	0	0	0	GBPJPY	0	0	0
USDCHF	0	0	0	EURJPY	0	0	0
AUDUSD	0	0	0	EURGBP	0	0	0

Заглавия

1. GBP/USD: Illiquid overshoot past 1.69 on hawkish BoE Carney
2. GBP/USD shoots up to eye 1.69 handle
3. BoE's Carney could hike rates sooner than markets expect
4. EUR/USD off lows but still vulnerable

Издателите на този бюлетин не носят отговорност от щети претърпени от тези, които го ползват поради грешна или недостатъчна информация. Не носим отговорност поради грешно разбрана информация. Сигналите в този документ са само с цел да ориентират потребителите, а не да бъдат следвани с цел инвестиции или печалба! Този бюлетин е с цел само и единствено да даде информация за парара и борсовите стоки. Всяка търговия носи риск от загуби! За търговски сигнали се обърнете към професионалисти.