



14.1.2016 09:09

## USD/BGN Pivot

Res3	1.8055
Res2	1.8016
Res1	1.8001
Pivot	1.7977
Sup1	1.7962
Sup2	1.7938
Sup3	1.7899

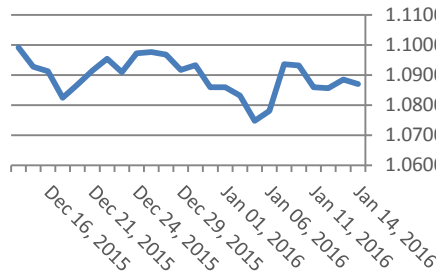
## Цени на валути срещу български лев

Валута	Купува	Продава	Отваряне	Най-висока	Най-ниска	Промяна
USD/BGN	1.7924	1.8062	1.7985	1.7993	1.7954	0.0004
EUR/BGN	1.9484	1.9634	1.9561	1.9562	1.9540	-0.0001
GBP/BGN	2.5830	2.6029	2.5909	2.5930	2.5861	0.0008
CHF/BGN	1.7914	1.7929	1.7921	1.7921	1.7921	0.0000

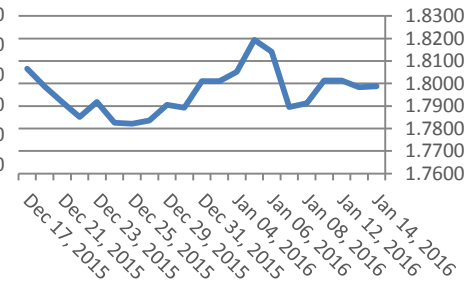
## Volatility

USD/BGN 1 ден	0.96%
USD/BGN 7 дни	6.72%
USD/BGN 1 год.	106.75%

## Курс EUR/USD



## Курс USD/BGN



## EUR/USD Pivot

Res3	1.0940
Res2	1.0910
Res1	1.0893
Pivot	1.0880
Sup1	1.0863
Sup2	1.0850
Sup3	1.0820

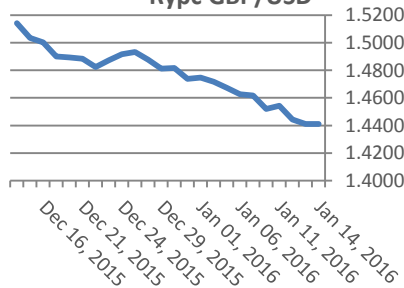
## Цени на основните валути

Валута	Купува	Продава	Отваряне	Най-висока	Най-ниска	Промяна
EUR/USD	1.0870	1.0872	1.0876	1.0897	1.0867	-0.0005
USD/JPY	117.90	117.90	117.69	117.93	117.31	0.21
GBP/USD	1.4411	1.4413	1.4410	1.4477	1.4382	0.0002
USD/CHF	1.0079	1.0082	1.0058	1.0084	1.0052	0.0022
USD/CAD	1.4344	1.4347	1.4340	1.4382	1.4340	0.0006
EUR/JPY	128.15	128.17	128.01	128.21	127.75	0.15

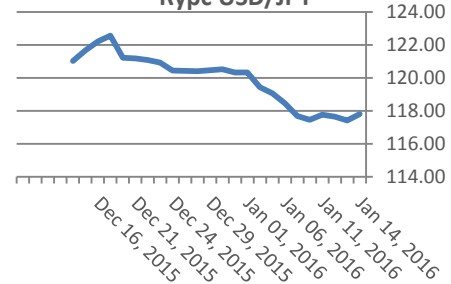
## Volatility

EUR/USD 1 ден	0.58%
EUR/USD 7 дни	4.07%
EUR/USD 1 год.	64.64%

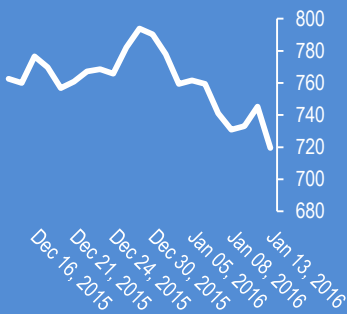
## Курс GBP/USD



## Курс USD/JPY



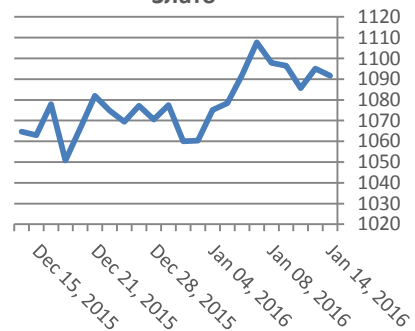
## Google



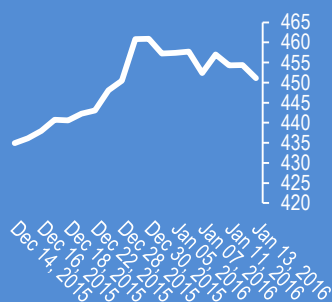
## Метали

Метали	Цена	Промяна	Промяна в %
Злато	1,091.60	4.5	0.41%
Сребро	14.075	-0.081	-0.57%
Мед	1.97	0.014	0.72%
Платина	847.65	-1.95	-0.23%
Паладии	485.2	-0.4	-0.08%
Алуминий	1,468.25	9.25	0.63%

## Злато



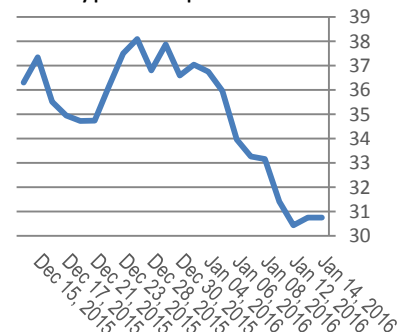
## Софикс



## Петрол и газ

Петрол и газ	Цена	Промяна	Промяна в %
Суров петрол	30.75	0.27	0.87%
Петрол "Brent"	30.22	0.04	0.13%
Природен газ	2.278	0.002	0.09%
Мазут	0.9695	0.003	0.31%

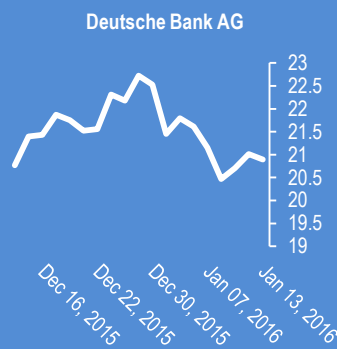
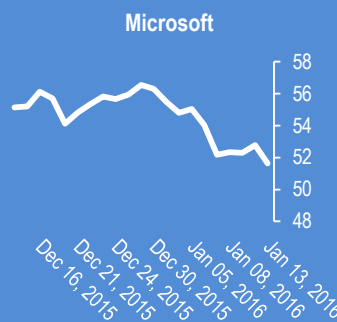
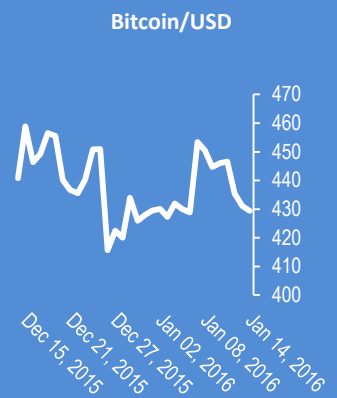
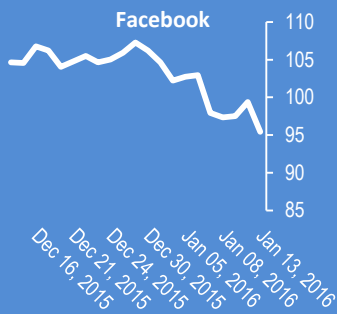
## Суров петрол



## Стоки

Стоки	Цена	Промяна	Промяна в %
Царевица	356.38	-1.75	-0.49%
Пшеница	476.13	-1.75	-0.37%
Кафе	1,458.00	12	3.20%
Говеда (живи)	131.65	0.05	0.04%
Захар	423.3	10.5	2.54%





2016-Jan-14, 06:19	EUR/USD	(Kilian Signals 2016-Jan-14, 06:19) Вълновият анализ за 14 януари е актуализиран за абонати
2016-Jan-14, 06:18	AUD/USD	(Kilian Signals 2016-Jan-14, 06:18) AUD/USD спадна до 0,6919 от разочароващите данни за заетостта в Австралия за декември, когато бяха съкратени &nbsp;-1 000 работни места спрямо ръстта през ноември с 74 900
2016-Jan-14, 06:15	Никей 225	(Kilian Signals 2016-Jan-14, 06:15) Индексът Никей 225 спадна с -762,45 пункта (-4.30 %).&nbsp;Поръчките в тежкото машиностроене спаднаха с -14,4 % при очакван спад с -7,9 %. Рязък спад регистрираха поръчките на три месечна база от свиването на глобалната икономика&nbsp;
2016-Jan-14, 06:12	Азия	(Kilian Signals 2016-Jan-14, 06:12) Индексите в Азия са на червено от големия спад на индексите в САЩ, следствие на опасенията за спад на глобалната икономика и поредния срив на цената на петрола.&nbsp;
2016-Jan-14, 06:09	Индекси	(Kilian Signals 2016-Jan-14, 06:09) Индексът Доу Джоунс (Dow Jones) спадна с -364,81 пункта&nbsp;(-2,21%)&nbsp;&nbsp;&nbsp;и&nbsp;&nbsp;&nbsp;затвори на 16 151,41. Индексът &nbsp;S&nbsp;&nbsp;P 500 &nbsp;спадна с -48,40 &nbsp;пункта (-2,50 %) и затвори на 1890,28 пункта
2016-Jan-13, 14:55	EUR/USD	(Kilian Signals 2016-Jan-13, 14:55) Евро-долар (1.0845) се покачи от повишения апетит към риска след позитивните данни за Китай. Курсът тества бариера от Kijun-sen &nbsp;на текущи нива. Утре е Протоколът от последното заседание на ЕЦБ, който се очаква да потвърди QE политиката на ЕЦБ. Освен това пазарът не е отиграл евентуално покачване на лихвата от Федералния резерв през март
2016-Jan-13, 14:43	EUR/USD	(Kilian Signals 2016-Jan-13, 14:43) Евро-долар (1.0843) тества съпротивата на 1,0843, следвана от ключовата съпротива на 1,0860 и 1,0900
2016-Jan-13, 12:55	Global Econ	(Kilian Signals 2016-Jan-13, 12:55) БВП &nbsp;на световната икономика в доларово &nbsp;изражение спада за второ поредно тримесечие, което означава, че световната икономика е в рецесия. Официално държавите в рецесия са: Япония, Канада, Австралия, Венецуела, Русия, Украйна, Бразилия и Гърция. ZH
2016-Jan-13, 12:54	T-notes	(Kilian Signals 2016-Jan-13, 12:54) Последен сегмент във възходяща посока, преди дългогодишен спад. Г.Нийли
2016-Jan-13, 12:46	Бразилия	(Kilian Signals 2016-Jan-13, 12:46) Рецесията в Бразилия е най-голяма от 1901 г., &nbsp;по-голяма от Великата депресия в САЩ според BofA
2016-Jan-13, 12:44	Китай	(Kilian Signals 2016-Jan-13, 12:44) Китайците се хвърлиха да купуват долари. WSJ
2016-Jan-13, 09:55	EUR/USD	(Kilian Signals 2016-Jan-13, 09:55) Евро-долар (1.0820) остава под техническата бариера на 1,0837. Вълнов модел
2016-Jan-13, 09:53	Русия	(Kilian Signals 2016-Jan-13, 09:53) Бюджетът на Русия ще &nbsp;се актуализира през април &nbsp;за да се избегне шоков ръст на инфлацията и спад на БВП с -10 % както това се случи през 1998-99 г, предупреди министъра на финансите Силуанов. Бюджетът на Русия е планиран пре средна цена на петрола от \$82. newsru.com
2016-Jan-13, 09:43	Китай	(Kilian Signals 2016-Jan-13, 09:43) USD/CNY спадна със -6,2 % и може да спадне с -20,0 % от масивния отлив на капитали от Китай, което е зле за глобалната икономика, цените на ресурсите и за корпоративните печалби според RBS. BI
2016-Jan-13, 08:36	Русия	(Kilian Signals 2016-Jan-13, 08:36) Русия започва търговия с рубли на руските петролни борси като част от програмата за дедоларизация, в която влизат Русия, Китай и др. държави според портала зероходж

Коментари от Daily FX

Forex : Top FX Headlines: USDOLLAR Probes Breakout Again After Initial Rejection: January 13, 2016: [youtu.be/mCoZncANizM?a](http://youtu.be/mCoZncANizM?a) via

Silver Price: A Range Trader&#146;s Paradise - [bit.ly/1Zt8LUD](http://bit.ly/1Zt8LUD)

DAX Trades Higher In line with Global Stock Markets - [bit.ly/1UOkRRp](http://bit.ly/1UOkRRp)

Video: Bulls vs. Bears: the FX Briefing, Jan 13, 2016 [youtu.be/NZVwVm1-QJl?a](http://youtu.be/NZVwVm1-QJl?a)

FTSE 100 May Be On Verge Of Trading Higher - [bit.ly/1Zk5YYv](http://bit.ly/1Zk5YYv)

Markets Cheer China Data But Fed Comments May Sour Sentiment - [bit.ly/1J2eg5h](http://bit.ly/1J2eg5h)

USD/CNH Technical Analysis: Offshore Rate Posts Record Drop - [bit.ly/1SNRmX](http://bit.ly/1SNRmX)

JPN 225 Technical Analysis: The Rebound Builds Momentum - [bit.ly/1PqG2ow](http://bit.ly/1PqG2ow)

Commodity Rebound Gathers Pace after Strong China Trade Data - [bit.ly/1SNO3ti](http://bit.ly/1SNO3ti)

Canadian Dollar, Oil Post Parallel Losing Streaks to Start 2016 - [bit.ly/1mUi661](http://bit.ly/1mUi661)

AUD/USD Climbs as Chinese Trade Data Dents RBA Rate Cut Bets - [bit.ly/1RBTPd](http://bit.ly/1RBTPd)

Име	Вид	5 минути	15 минути	1 час	1 ден
EUR/USD	Moving Averages:	Strong Sell	Strong Sell	Strong Sell	Strong Sell
	1.081 Indicators:	Strong Sell	Strong Sell	Strong Sell	Strong Sell
	Summary:	Strong Sell	Strong Sell	Strong Sell	Strong Sell
GBP/USD	Moving Averages:	Sell	Sell	Strong Sell	Strong Sell
	1.4411 Indicators:	Sell	Strong Sell	Strong Sell	Strong Sell
	Summary:	Sell	Strong Sell	Strong Sell	Strong Sell
USD/JPY	Moving Averages:	Strong Sell	Sell	Neutral	Sell
	118.13 Indicators:	Strong Sell	Strong Sell	Strong Buy	Strong Sell
	Summary:	Strong Sell	Strong Sell	Buy	Strong Sell
USD/CHF	Moving Averages:	Strong Buy	Strong Buy	Strong Buy	Strong Buy
	1.0096 Indicators:	Strong Buy	Strong Buy	Strong Buy	Strong Buy
	Summary:	Strong Buy	Strong Buy	Strong Buy	Strong Buy
AUD/USD	Moving Averages:	Strong Sell	Sell	Neutral	Sell
	0.7021 Indicators:	Buy	Strong Sell	Strong Buy	Strong Sell
	Summary:	Neutral	Strong Sell	Buy	Strong Sell
EUR/GBP	Moving Averages:	Neutral	Buy	Strong Buy	Buy
	0.7502 Indicators:	Strong Sell	Strong Buy	Strong Buy	Strong Buy
	Summary:	Sell	Strong Buy	Strong Buy	Strong Buy
USD/CAD	Moving Averages:	Buy	Buy	Neutral	Strong Buy
	1.4222 Indicators:	Strong Buy	Buy	Strong Sell	Strong Buy
	Summary:	Strong Buy	Buy	Sell	Strong Buy
NZD/USD	Moving Averages:	Strong Sell	Strong Sell	Strong Sell	Sell
	0.6552 Indicators:	Strong Sell	Strong Sell	Strong Sell	Strong Sell
	Summary:	Strong Sell	Strong Sell	Strong Sell	Strong Sell
EUR/JPY	Moving Averages:	Strong Sell	Strong Sell	Strong Sell	Strong Sell
	127.7 Indicators:	Strong Sell	Strong Sell	Strong Sell	Strong Sell
	Summary:	Strong Sell	Strong Sell	Strong Sell	Strong Sell
EUR/CHF	Moving Averages:	Strong Buy	Strong Buy	Strong Buy	Strong Buy
	1.0915 Indicators:	Strong Buy	Strong Buy	Strong Buy	Strong Buy
	Summary:	Strong Buy	Strong Buy	Strong Buy	Strong Buy

*\*Техническите индикатори описани в горната таблица са само за информация и не следва да се приемат като идея за търговия!*

Нива на съпротива и подкрепа

Symbol	S3	S2	S1	Pivot Points	R1	R2	R3
EUR/USD	1.0805	1.0811	1.0816	1.0822	1.0828	1.0833	1.0839
GBP/USD	1.4363	1.438	1.439	1.4407	1.4424	1.4434	1.4451
USD/JPY	118.01	118.08	118.13	118.2	118.27	118.32	118.39
USD/CHF	1.0064	1.0069	1.0071	1.0076	1.0081	1.0083	1.0088
AUD/USD	0.7009	0.7014	0.7017	0.7022	0.7027	0.703	0.7035
EUR/GBP	0.7483	0.7494	0.75	0.7511	0.7522	0.7528	0.7539
USD/CAD	1.4201	1.4209	1.4215	1.4223	1.4231	1.4237	1.4245
NZD/USD	0.6543	0.6548	0.6552	0.6557	0.6562	0.6566	0.6571

Издателите на този бюлетин не носят отговорност от щети претърпени от тези, които го ползват поради грешна или недостатъчна информация. Не носим отговорност поради грешно разбрана информация. Сигналите в този документ са само с цел да ориентират потребителите, а не да бъдат следвани с цел инвестиции или печалба! Този бюлетин е с цел само и единствено да даде информация за парара и борсовите стоки. Всяка търговия носи риск от загуби! За търговски сигнали се обърнете към професионалисти.