



14.3.2016 08:56

USD/BGN Pivot

| | |
|-------|--------|
| Res3 | 1.7563 |
| Res2 | 1.7553 |
| Res1 | 1.7549 |
| Pivot | 1.7543 |
| Sup1 | 1.7539 |
| Sup2 | 1.7533 |
| Sup3 | 1.7523 |

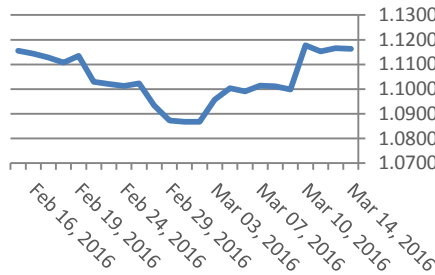
Цени на валути срещу български лев

| Валута | Купува | Продава | Отваряне | Най-висока | Най-ниска | Промяна |
|---------|--------|---------|----------|------------|-----------|---------|
| USD/BGN | 1.7446 | 1.7626 | 1.7546 | 1.7546 | 1.7536 | -0.0001 |
| EUR/BGN | 1.9458 | 1.9658 | 1.9556 | 1.9569 | 1.9554 | 0.0000 |
| GBP/BGN | 2.5088 | 2.5346 | 2.5190 | 2.5217 | 2.5190 | 0.0000 |
| CHF/BGN | 1.7914 | 1.7929 | 1.7921 | 1.7921 | 1.7921 | 0.0000 |

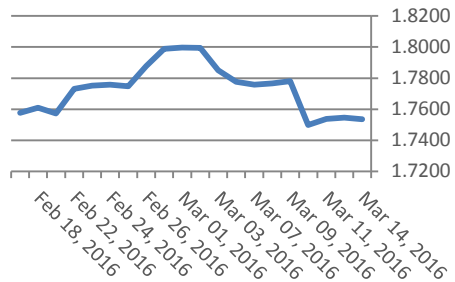
Volatility

| | |
|----------------|---------|
| USD/BGN 1 ден | 1.00% |
| USD/BGN 7 дни | 6.99% |
| USD/BGN 1 год. | 110.92% |

Курс EUR/USD



Курс USD/BGN



EUR/USD Pivot

| | |
|-------|--------|
| Res3 | 1.1228 |
| Res2 | 1.1190 |
| Res1 | 1.1165 |
| Pivot | 1.1152 |
| Sup1 | 1.1127 |
| Sup2 | 1.1114 |
| Sup3 | 1.1076 |

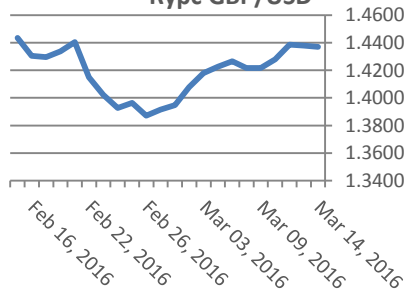
Цени на основните валути

| Валута | Купува | Продава | Отваряне | Най-висока | Най-ниска | Промяна |
|---------|--------|---------|----------|------------|-----------|---------|
| EUR/USD | 1.1161 | 1.1163 | 1.1141 | 1.1176 | 1.1138 | 0.0014 |
| USD/JPY | 113.75 | 113.76 | 113.95 | 114.00 | 113.65 | -0.08 |
| GBP/USD | 1.4370 | 1.4372 | 1.4382 | 1.4390 | 1.4370 | -0.0012 |
| USD/CHF | 0.9839 | 0.9840 | 0.9833 | 0.9844 | 0.9817 | 0.0012 |
| USD/CAD | 1.3242 | 1.3243 | 1.3222 | 1.3247 | 1.3211 | 0.0028 |
| EUR/JPY | 126.97 | 127.00 | 126.96 | 127.16 | 126.89 | 0.10 |

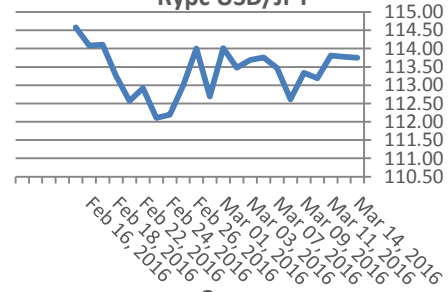
Volatility

| | |
|----------------|--------|
| EUR/USD 1 ден | 0.60% |
| EUR/USD 7 дни | 4.22% |
| EUR/USD 1 год. | 66.99% |

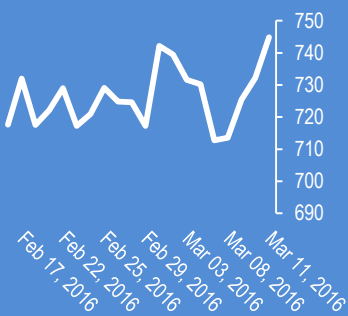
Курс GBP/USD



Курс USD/JPY



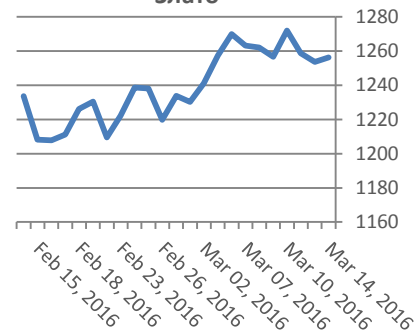
Google



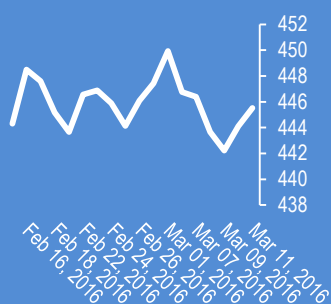
Метали

| Метали | Цена | Промяна | Промяна в % |
|----------|----------|---------|-------------|
| Злато | 1,256.30 | -3.1 | -0.25% |
| Сребро | 15.625 | 0.079 | 0.51% |
| Мед | 2.259 | 0.023 | 1.03% |
| Платина | 969.65 | 4.8 | 0.50% |
| Паладии | 572.62 | -2.38 | -0.41% |
| Алуминий | 1,564.25 | 0.75 | 0.05% |

Злато



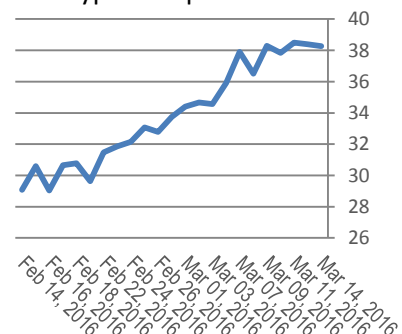
Софикс



Петрол и газ

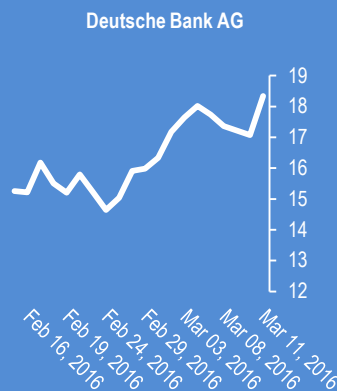
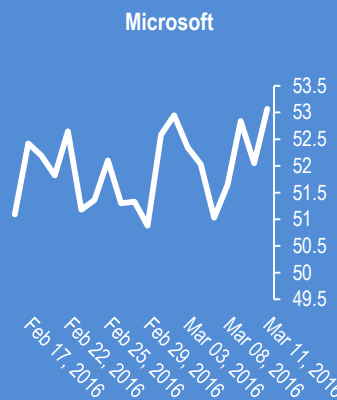
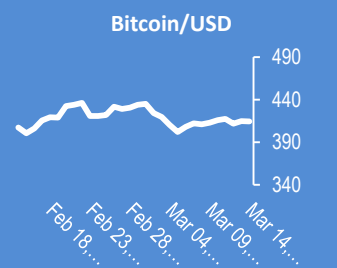
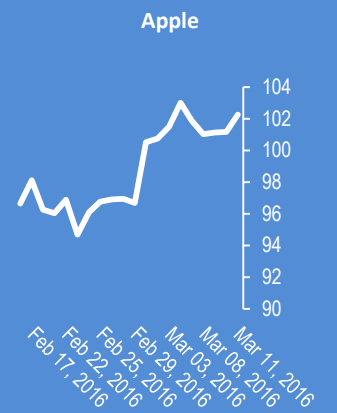
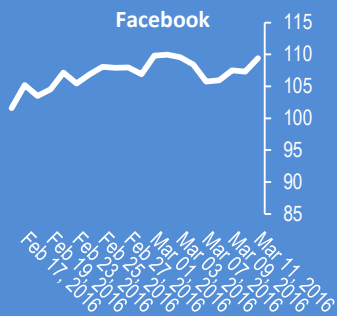
| Петрол и газ | Цена | Промяна | Промяна в % |
|----------------|--------|---------|-------------|
| Суров петрол | 38.27 | -0.23 | -0.60% |
| Петрол "Brent" | 40.33 | -0.06 | -0.15% |
| Природен газ | 1.804 | -0.001 | -0.06% |
| Мазут | 1.2159 | 0.0001 | 0.01% |

Суров петрол



Стоки

| Стоки | Цена | Промяна | Промяна в % |
|---------------|----------|---------|-------------|
| Царевица | 366.88 | 2 | 0.55% |
| Пшеница | 477.38 | 1.5 | 0.32% |
| Кафе | 1,429.00 | 24 | 2.36% |
| Говеда (живи) | 139.76 | 1.46 | 1.06% |
| Захар | 433.55 | 6.6 | 1.55% |



| | | |
|--------------------|-------------|--|
| 2016-Mar-14, 05:53 | Азиатска се | (Kilian Signals 2016-Mar-14, 05:53) Индексите в Азия са на положителна територия преди заседанията на ЦБ на САЩ и Япония |
| 2016-Mar-13, 07:10 | Oil | (Kilian Signals 2016-Mar-13, 07:10) Петролът поскъпна с 50 % от най-ниското ниво през февруари ? |
| 2016-Mar-13, 06:37 | Oil | (Kilian Signals 2016-Mar-13, 06:37) Спекулативните дълги позиции във WTI нарастнаха с 35 651 контракта до 131 983 контракта според CFTC. Каква е техническата перспектива ? |
| 2016-Mar-13, 06:13 | САЩ | (Kilian Signals 2016-Mar-13, 06:13) Доходността на 10 г. облигации се покачва за трета поредна седмица. Вероятността за покачване на лихвата през юни достигна 50 % спрямо 45 % на 10 март и под 10 % преди месец. Блумберг |
| 2016-Mar-12, 12:52 | Сервизи | (Kilian Signals 2016-Mar-12, 12:52) Ежедневни, професионални вълнови анализи. Персонално консутиране в реално време. Индивидуално обучение. Регистрация |
| 2016-Mar-12, 12:01 | EUR/JPY | (Kilian Signals 2016-Mar-12, 12:01) Вълновият анализ за 12 март е актуализиран за абонати |
| 2016-Mar-12, 11:09 | AUD/JPY | (Kilian Signals 2016-Mar-12, 11:09) Вълновият анализ за 12 март е актуализиран за абонати |
| 2016-Mar-12, 09:44 | AUD/USD | (Kilian Signals 2016-Mar-12, 09:44) Вълновият анализ за 12 март е актуализиран за абонати |
| 2016-Mar-12, 08:38 | GBP/USD | (Kilian Signals 2016-Mar-12, 08:38) Вълновият анализ за 12 март е актуализиран за абонати |
| 2016-Mar-12, 08:01 | EUR/USD | (Kilian Signals 2016-Mar-12, 08:01) Вълновият анализ за 12 март е актуализиран за абонати |
| 2016-Mar-12, 07:02 | TIPS | (Kilian Signals 2016-Mar-12, 07:02) Нарасват инвестициите в облигации на САЩ със защита срещу инфлацията, след като петрола (WTI) поскъпна с почти 50 % от най-ниското ниво през февруари, а инфлацията нарастна до 1,7 % на годишна база, най-високо ниво от 3 години. Блумберг |
| 2016-Mar-12, 06:09 | Акцентите | (Kilian Signals 2016-Mar-12, 06:09) Акцентите през следващата седмица са заседанията на ЦБ на Япония, САЩ и Швейцария |
| 2016-Mar-12, 06:08 | Американск | (Kilian Signals 2016-Mar-12, 06:08) Големият ръст на индексите предизвика голямо покачване на ресурсните валути и лихвените валутни двойки. Паунд-долар се покачи с над 180 пипса до 1,4435. Долар-канадски долар спадна с над 175 пипса до 1,3166, а австралийският долар се покачи до 0,7582 |
| 2016-Mar-12, 06:04 | Индекси | (Kilian Signals 2016-Mar-12, 06:04) Индексът Доу Джоунс (Dow Jones) се покачи с +218,18 пункта (+1,28%) до 17 213,31. Индексът S&P 500 се покачи с +32,62 пункта (1,64 %) до 2022,19 пункта |
| 2016-Mar-11, 15:18 | EUR/USD | (Kilian Signals 2016-Mar-11, 15:18) Техническа съпротива към 1,1165 |

Прогнози и коментари от Investing.com

Коментари от Daily FX

AUS200 Rally is Losing Momentum within the Range - bit.ly/24ZbUf5

Oil, Copper Prices Stabilize after the Lowest China IP Since 2008 - bit.ly/1QWU0QD

ECB's Measures Aimed at Credit, Not FX - Euro Gains Breathing Room - bit.ly/1MgViUy

NZD/USD Outlook Mired by Slowing New Zealand GDP, Upbeat FOMC - bit.ly/1RdcRWK

NZD/USD Outlook Mired by Slowing New Zealand GDP, Upbeat FOMC - bit.ly/1RdcRWK

NZD/USD Outlook Mired by Slowing New Zealand GDP, Upbeat FOMC - bit.ly/1RdcRWK

NZD/USD Outlook Mired by Slowing New Zealand GDP, Upbeat FOMC - bit.ly/1RdcRWK

NZD/USD Outlook Mired by Slowing New Zealand GDP, Upbeat FOMC - bit.ly/1RdcRWK

Dollar Traders Uneasy Over Federal Reserve's Market Impact Post-ECB - bit.ly/1nEgnlm

Weekly Trading Forecast: Fed, BoJ and BoE Rate Decisions Look to Further Stir FX Volatility - bit.ly/1nEgpd9

Australian Dollar May Turn Lower on FOMC Outcome, Jobs Data - bit.ly/1TBVPln

| Име | Вид | 5 минути | 15 минути | 1 час | 1 ден |
|---------|--------------------|-------------|-------------|-------------|-------------|
| EUR/USD | Moving Averages: | Buy | Strong Buy | Strong Buy | Strong Buy |
| | 1.1162 Indicators: | Strong Buy | Strong Buy | Strong Buy | Strong Buy |
| | Summary: | Strong Buy | Strong Buy | Strong Buy | Strong Buy |
| GBP/USD | Moving Averages: | Strong Sell | Sell | Buy | Buy |
| | 1.4371 Indicators: | Strong Sell | Strong Sell | Sell | Strong Buy |
| | Summary: | Strong Sell | Strong Sell | Neutral | Strong Buy |
| USD/JPY | Moving Averages: | Sell | Sell | Buy | Sell |
| | 113.75 Indicators: | Sell | Strong Sell | Buy | Strong Buy |
| | Summary: | Sell | Strong Sell | Buy | Neutral |
| USD/CHF | Moving Averages: | Buy | Neutral | Neutral | Strong Sell |
| | 0.9839 Indicators: | Buy | Strong Buy | Strong Buy | Strong Sell |
| | Summary: | Buy | Buy | Buy | Strong Sell |
| AUD/USD | Moving Averages: | Strong Sell | Strong Sell | Neutral | Strong Buy |
| | 0.7546 Indicators: | Sell | Strong Sell | Strong Sell | Strong Buy |
| | Summary: | Strong Sell | Strong Sell | Sell | Strong Buy |
| EUR/GBP | Moving Averages: | Strong Buy | Strong Buy | Buy | Buy |
| | 0.7768 Indicators: | Strong Buy | Strong Buy | Strong Buy | Sell |
| | Summary: | Strong Buy | Strong Buy | Strong Buy | Neutral |
| USD/CAD | Moving Averages: | Strong Buy | Strong Buy | Neutral | Strong Sell |
| | 1.3243 Indicators: | Strong Buy | Strong Buy | Strong Buy | Strong Sell |
| | Summary: | Strong Buy | Strong Buy | Buy | Strong Sell |
| NZD/USD | Moving Averages: | Strong Sell | Strong Sell | Neutral | Buy |
| | 0.6726 Indicators: | Strong Sell | Strong Sell | Strong Sell | Buy |
| | Summary: | Strong Sell | Strong Sell | Sell | Buy |
| EUR/JPY | Moving Averages: | Strong Sell | Neutral | Buy | Neutral |
| | 126.98 Indicators: | Sell | Strong Sell | Strong Buy | Strong Buy |
| | Summary: | Strong Sell | Sell | Strong Buy | Buy |
| EUR/CHF | Moving Averages: | Buy | Strong Buy | Strong Buy | Strong Buy |
| | 1.0983 Indicators: | Strong Buy | Strong Buy | Strong Buy | Strong Buy |
| | Summary: | Strong Buy | Strong Buy | Strong Buy | Strong Buy |

*Техническите индикатори описани в горната таблица са само за информация и не следва да се приемат като идея за търговия!

Нива на съпротива и подкрепа

| Symbol | S3 | S2 | S1 | Pivot Points | R1 | R2 | R3 |
|---------|--------|--------|--------|--------------|--------|--------|--------|
| EUR/USD | 1.1151 | 1.1154 | 1.1157 | 1.116 | 1.1163 | 1.1166 | 1.1169 |
| USD/JPY | 113.68 | 113.73 | 113.75 | 113.8 | 113.85 | 113.87 | 113.92 |
| GBP/USD | 1.4368 | 1.4372 | 1.4375 | 1.4379 | 1.4383 | 1.4386 | 1.439 |
| USD/CHF | 0.983 | 0.9833 | 0.9836 | 0.9839 | 0.9842 | 0.9845 | 0.9848 |
| USD/CAD | 1.3205 | 1.3212 | 1.3217 | 1.3224 | 1.3231 | 1.3236 | 1.3243 |
| EUR/JPY | 126.9 | 126.93 | 126.96 | 126.99 | 127.02 | 127.05 | 127.08 |
| AUD/USD | 0.7543 | 0.7554 | 0.7561 | 0.7572 | 0.7583 | 0.759 | 0.7601 |
| USD/CNY | 6.4953 | 6.4953 | 6.4953 | 6.4953 | 6.4953 | 6.4953 | 6.4953 |

Издателите на този бюлетин не носят отговорност от щети претърпени от тези, които го ползват поради грешна или недостатъчна информация. Не носим отговорност поради грешно разбрана информация. Сигналите в този документ са само с цел да ориентират потребителите, а не да бъдат следвани с цел инвестиции или печалба! Този бюлетин е с цел само и единствено да даде информация за парара и борсовите стоки. Всяка търговия носи риск от загуби! За търговски сигнали се обърнете към професионалисти.