



14.4.2016 08:39

USD/BGN Pivot

Res3	1.7438
Res2	1.7395
Res1	1.7371
Pivot	1.7352
Sup1	1.7328
Sup2	1.7309
Sup3	1.7266

Цени на валути срещу български лев

Валута	Купува	Продава	Отваряне	Най-висока	Най-ниска	Промяна
USD/BGN	1.7302	1.7435	1.7348	1.7375	1.7332	0.0012
EUR/BGN	1.9483	1.9633	1.9554	1.9565	1.9554	0.0002
GBP/BGN	2.4482	2.4671	2.4634	2.4649	2.4577	-0.0023
CHF/BGN	1.7914	1.7929	1.7921	1.7921	1.7921	0.0000

Volatility

USD/BGN 1 ден	0.71%
USD/BGN 7 дни	4.96%
USD/BGN 1 год.	78.75%

EUR/USD Pivot

Res3	1.1331
Res2	1.1301
Res1	1.1288
Pivot	1.1271
Sup1	1.1258
Sup2	1.1241
Sup3	1.1211

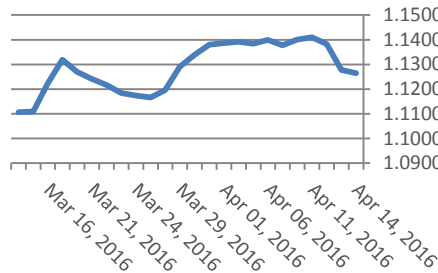
Цени на основните валути

Валута	Купува	Продава	Отваряне	Най-висока	Най-ниска	Промяна
EUR/USD	1.1265	1.1266	1.1275	1.1284	1.1254	-0.001
USD/JPY	109.39	109.39	109.34	109.54	109.25	0.05
GBP/USD	1.4155	1.4157	1.4204	1.4208	1.4146	-0.0048
USD/CHF	0.9668	0.9672	0.9669	0.9681	0.9662	0.0001
USD/CAD	1.2853	1.2855	1.2816	1.2877	1.2809	0.0038
EUR/JPY	123.21	123.22	123.28	123.43	123.13	-0.06

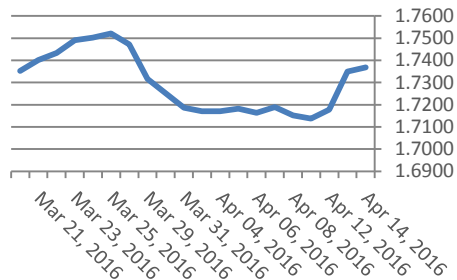
Volatility

EUR/USD 1 ден	0.50%
EUR/USD 7 дни	3.51%
EUR/USD 1 год.	55.73%

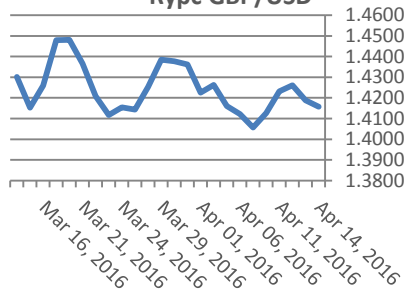
Курс EUR/USD



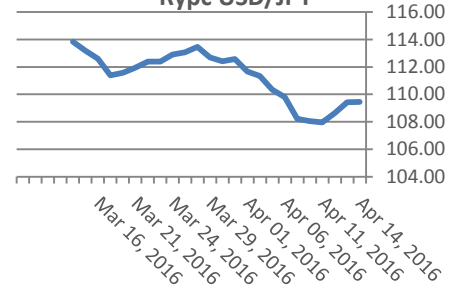
Курс USD/BGN



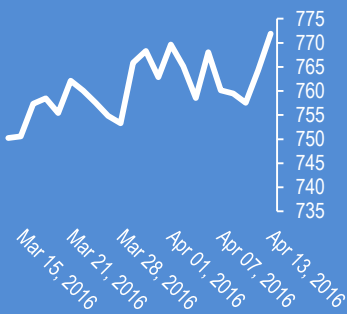
Курс GBP/USD



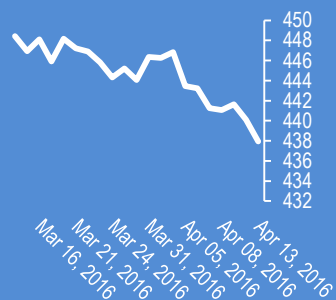
Курс USD/JPY



Google



Софикс

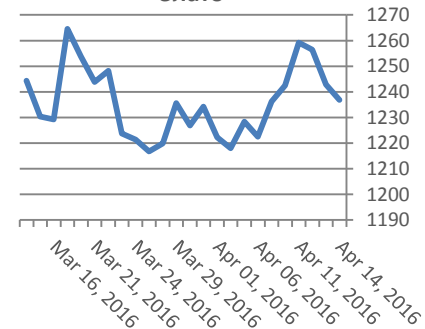


Метали	Цена	Промяна	Промяна в %
Злато	1,234.40	-13.9	-1.11%
Сребро	16.095	-0.23	-0.80%
Мед	2.156	-0.014	-1.41%
Платина	991.2	-10.15	-0.65%
Паладии	539.55	-5.68	-1.01%
Алуминий	1,546.25	-11	-0.71%

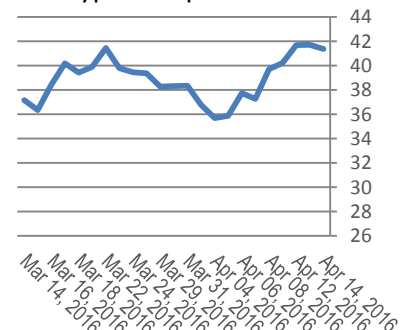
Петрол и газ	Цена	Промяна	Промяна в %
Суров петрол	41.30	-0.46	-1.10%
Петрол "Brent"	43.70	-0.48	-1.09%
Природен газ	2.04	0.001	0.05%
Мазут	1.26	-0.0037	-0.29%

Стоки	Цена	Промяна	Промяна в %
Царевица	373.5	-0.25	-0.07%
Пшеница	465.00	0.75	0.16%
Кафе	1,515.50	-43	-2.76%
Говеда (живи)	121.32	-1.53	-1.25%
Захар	412.4	0.55	0.13%

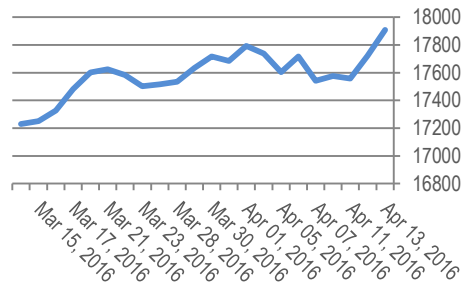
Злато



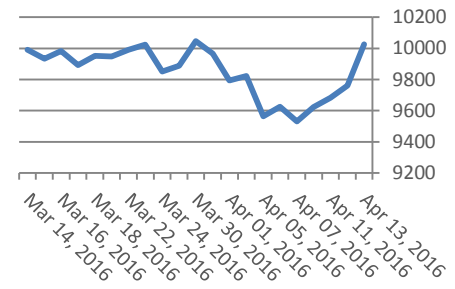
Суров петрол



Dow Jones index



DAX Index



Индекси	Цена	Предидшна	Най-висока	Промяна	Промяна %
Dow 30	17,908.28	17,918.35	17,741.66	187.03	0.0106
S&P 500	2,082.42	2,083.18	2,065.92	20.7	0.01
Nasdaq	4,947.42	4,951.91	4,903.60	75.33	0.0155
SmallCap 2000	1,130.25	1,131.51	1,112.25	23.67	0.0214
S&P 500 VIX	13.84	14.53	13.6	-1.01	-0.068
S&P/TSX	13,671.35	13,703.61	13,608.89	89.93	0.0066
TR Canada 50	233.87	234.33	232.66	1.75	0.0075
Bovespa	53,149.84	53,843.74	52,009.52	1147.98	0.0221
IPC	45,411.30	45,483.22	45,076.99	320.63	0.0071
DAX	10,026.10	10,026.10	9,893.42	264.63	0.0271
FTSE 100	6,362.89	6,362.89	6,242.39	120.5	0.0193
CAC 40	4,490.31	4,490.31	4,404.58	144.4	0.0332
Euro Stoxx 50	3,030.12	3,030.52	2,956.82	88.03	0.0299

EURIBORS 4.12.2016

Падеж	Процент
Euribor - 1 week	-0.36%
Euribor - 2 weeks	-0.35%
Euribor - 1 month	-0.34%
Euribor - 2 months	-0.29%
Euribor - 3 months	-0.25%
Euribor - 6 months	-0.14%
Euribor - 9 months	-0.07%
Euribor - 12 months	-0.01%

USD Libor 4.12.2016

Падеж	Процент
Libor - 1 week	0.40%
Libor - 1 month	0.44%
Libor - 2 months	0.52%
Libor - 3 months	0.63%
Libor - 6 months	0.89%
Libor - 12 months	1.21%

Български ДЦК

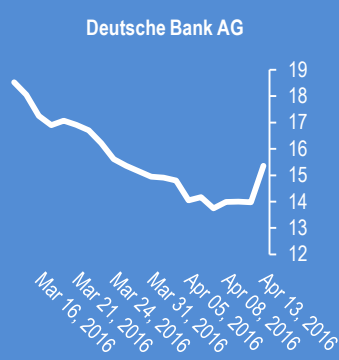
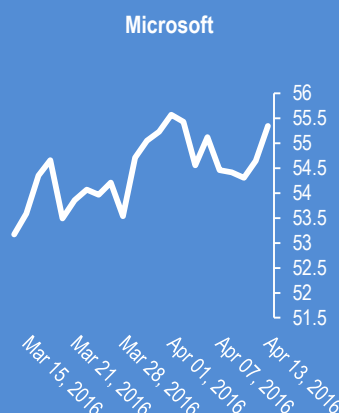
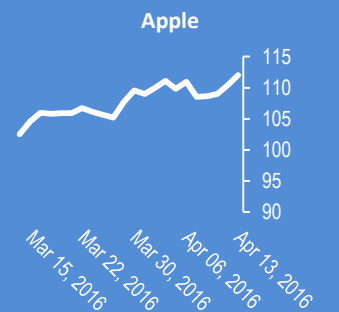
Падеж	Доходност %
1 месец	-0.400
1 година	0.159
3 години	0.601
5 години	1.000
7 години	1.650
10 години	2.600

Лихвени % Централни банки

Federal Reserve (FED)	0.50%	Bank of Japan (BOJ)	-0.10%
European Central Bank (ECB)	0.00%	Central Bank of the Russian Fe	11.00%
Bank of England (BOE)	0.50%	Reserve Bank of India (RBI)	6.50%
Swiss National Bank (SNB)	-0.75%	People's Bank of China (PBOC)	4.35%
Reserve Bank of Australia (RBA)	2.00%	Central Bank of Brazil (BCB)	14.25%

Календар на икономическите данни за деня

Час GMT	Валута	Събития	Текущо	Предвидено	Последно
22:30	NZD	Business NZ Manufacturing Index Mar	54.7	0	56
23:01	GBP	RICS House Price Balance Mar	42.00%	51.00%	50.00%
01:00	AUD	Consumer Inflation Expectation Apr	3.60%	0.00%	3.40%
01:30	AUD	Employment Change Mar	26.1K	18.6K	0.3k
01:30	AUD	Unemployment Rate Mar	5.70%	5.90%	5.80%
07:15	CHF	Producer & Import Prices M/M Mar	0.00%	-0.20%	-0.60%
07:15	CHF	Producer & Import Prices Y/Y Mar	0.00%	0.00%	-4.60%
09:00	EUR	Eurozone CPI M/M Mar	0.00%	1.20%	0.20%
09:00	EUR	Eurozone CPI Y/Y Mar F	0.00%	0.10%	-0.10%
09:00	EUR	Eurozone CPI - Core Y/Y Mar F	0.00%	1.00%	1.00%
11:00	GBP	BoE Rate Decision	0.00%	0.50%	0.50%
11:00	GBP	BoE Asset Purchase Target Apr	0.00%	375B	375B
11:00	GBP	MPC Official Bank Rate Votes	0.00%	0-0-9	0-0-9
11:00	GBP	MPC Asset Purchase Facility Votes	0.00%	0-0-9	0-0-9
14:30	USD	Natural Gas Storage	0.00%	0.00%	12B
00:00	00:00	0	0.00%	0.00%	0.00%
00:00	00:00	0	0.00%	0.00%	0.00%
00:00	00:00	0	0.00%	0.00%	0.00%
00:00	00:00	0	0.00%	0.00%	0.00%
00:00	00:00	0	0.00%	0.00%	0.00%



2016-Apr-13, 06:14	Banks	(Kilian Signals 2016-Apr-13, 06:14) Календар на корпоративните отчети
2016-Apr-13, 06:12	Debt	(Kilian Signals 2016-Apr-13, 06:12) Корпорациите емитират дълг чрез продажба на облигации, средствата от които се използват за обратно изкупуване на акции, според Андрей Лапторн от Социете Женерал. Моделът, стимулиран от централните банки, според ЗН, чрез политиката на изкупуване на облигации, ще доведе до вълна от корпоративни фалити в САЩ следствие на лавинообразното нарастване на фирмения дълг.
2016-Apr-13, 05:12	Акценти	(Kilian Signals 2016-Apr-13, 05:12) Акцентът днес: Бежевата книга на Федералния резерв (21:00). Какво да очакваме ?
2016-Apr-13, 05:05	Trade	(Kilian Signals 2016-Apr-13, 05:05) EUR. Trade signal generated
2016-Apr-13, 05:05	AUD/USD	(Kilian Signals 2016-Apr-13, 05:05) AUD/USD (0.7697). Австралийският долар се покачи с 230 пипса
2016-Apr-13, 04:58	USD/JPY	(Kilian Signals 2016-Apr-13, 04:58) USD/JPY (108.89). Долар-йена поскъпна с над 130 пипса
2016-Apr-13, 04:38	EUR/USD	(Kilian Signals 2016-Apr-13, 04:38) Вълновият анализ за 13 април е актуализиран за абонати
2016-Apr-13, 04:36	Индекси	(Kilian Signals 2016-Apr-13, 04:36) Индексът Доу Джоунс (Dow Jones) се покачи със 168,84 пункта (+0,94 %) до 17 721,25. Индексът S&P 500 се покачи с +19,73 пункта (+0,97 %) до 2061,72 пункта
2016-Apr-12, 12:18	EUR	(Kilian Signals 2016-Apr-12, 12:18) Евро-долар е подложен на продажби. Проби опционен страйк на 1,1400 и стопиращи поръчки, след като президентът на Бундесбанк подкрепи стимулиращата парична политика на Драги
2016-Apr-12, 11:10	EUR/USD	(Kilian Signals 2016-Apr-12, 11:10) Евро-долар (1.1408) атакува тежки стопове под страйка в 1,1400
2016-Apr-12, 11:08	Commoditie	(Kilian Signals 2016-Apr-12, 11:08) Ресурсните валути поскъпват заедно с цената на петрола. USD/CAD спадна до 1,2849
2016-Apr-12, 11:06	GBP/USD	(Kilian Signals 2016-Apr-12, 11:06) Паунд-долар поскъпна до 1,4345, след като потребителската инфлация през март скочи до 1,5 % на годишна база, най-висока стойност от 15 месеца
2016-Apr-12, 11:02	Oil	(Kilian Signals 2016-Apr-12, 11:02) Брентът поскъпна с +1,4 % до \$43.44, след като Голдмън Сакс предупреди, че срещата на 17 април може да сложи край на мечия пазар. BS
2016-Apr-12, 10:47	EUR/USD	(Kilian Signals 2016-Apr-12, 10:47) Евро-долар (1.1416) се привлича от страйка на опция за 2 млрд. евро в 1,1400 с падеж 17:00 ч.
2016-Apr-12, 08:07	EUR/USD	(Kilian Signals 2016-Apr-12, 08:07) EUR/USD buy signal generated

Коментари от Daily FX

Key Crude Oil Price Break a Durable Trend Change Going into Doha? - bit.ly/1qSv8n3

USD/CAD Technical Analysis: Bank of Canada Provides Breather For Bears - bit.ly/1SMYV71

USDOLLAR Rebound at Risk Ahead of CPI-11905 Resistance - bit.ly/1SMYWYA

USD/CHF Technical Analysis: Daily Marubozu into the Selling Zone - bit.ly/1N8ZBXG

March's \$10,000 Challenge Winner - bit.ly/1qdxhx

March's \$10,000 Challenge Winner - bit.ly/1qdxhx

Chinas Market News: More Liquidity and Lower Prices? - bit.ly/1qdxhv

GBP/USD Technical Analysis: Coagulated Price Action - bit.ly/1qdxht

Forex: Top FX Headlines: Now Fueled by Weaker EUR & JPY, Global Equities Run Higher: April 13, 2016: youtu.be/0nd0i0immmV2a via

Forex : AUDJPY Rebound Eyes Key Near-term Resistance- Bearish Sub-84.72: youtu.be/FoERhyM2JFY?a via @YouTube

Video: London Session Review April 13, 2016 youtu.be/Nd1mqGPbPg?a

Име	Вид	5 минути	15 минути	1 час	1 ден
EUR/USD	Moving Averages:	Neutral	Sell	Strong Sell	Neutral
1.1265	Indicators:	Strong Buy	Strong Sell	Strong Sell	Sell
	Summary:	Buy	Strong Sell	Strong Sell	Neutral
GBP/USD	Moving Averages:	Sell	Strong Sell	Strong Sell	Strong Sell
1.4156	Indicators:	Strong Sell	Strong Sell	Strong Sell	Strong Sell
	Summary:	Strong Sell	Strong Sell	Strong Sell	Strong Sell
USD/JPY	Moving Averages:	Sell	Neutral	Buy	Sell
109.38	Indicators:	Strong Sell	Sell	Strong Buy	Strong Sell
	Summary:	Strong Sell	Neutral	Strong Buy	Strong Sell
USD/CHF	Moving Averages:	Sell	Buy	Buy	Neutral
0.967	Indicators:	Strong Sell	Buy	Strong Buy	Strong Buy
	Summary:	Strong Sell	Buy	Strong Buy	Buy
AUD/USD	Moving Averages:	Neutral	Sell	Sell	Strong Buy
0.7638	Indicators:	Sell	Strong Sell	Strong Sell	Strong Buy
	Summary:	Neutral	Strong Sell	Strong Sell	Strong Buy
EUR/GBP	Moving Averages:	Buy	Strong Buy	Neutral	Neutral
0.7957	Indicators:	Strong Buy	Strong Buy	Strong Buy	Strong Sell
	Summary:	Strong Buy	Strong Buy	Buy	Sell
USD/CAD	Moving Averages:	Buy	Buy	Buy	Strong Sell
1.2854	Indicators:	Buy	Strong Buy	Strong Buy	Strong Sell
	Summary:	Buy	Strong Buy	Strong Buy	Strong Sell
NZD/USD	Moving Averages:	Sell	Strong Sell	Strong Sell	Buy
0.6855	Indicators:	Strong Sell	Strong Sell	Strong Sell	Buy
	Summary:	Strong Sell	Strong Sell	Strong Sell	Buy
EUR/JPY	Moving Averages:	Strong Sell	Strong Sell	Strong Sell	Strong Sell
123.22	Indicators:	Strong Sell	Strong Sell	Strong Sell	Strong Sell
	Summary:	Strong Sell	Strong Sell	Strong Sell	Strong Sell
EUR/CHF	Moving Averages:	Strong Sell	Sell	Neutral	Sell
1.0893	Indicators:	Strong Sell	Strong Sell	Strong Sell	Sell
	Summary:	Strong Sell	Strong Sell	Sell	Sell

*Техническите индикатори описани в горната таблица са само за информация и не следва да се приемат като идея за търговия!

Нива на съпротива и подкрепа

Name	S3	S2	S1	Pivot Points	R1	R2	R3
EUR/USD	1.1248	1.1253	1.1256	1.1261	1.1266	1.1269	1.1274
USD/JPY	109.3	109.36	109.39	109.45	109.51	109.54	109.6
GBP/USD	1.4126	1.4139	1.4146	1.4159	1.4172	1.4179	1.4192
USD/CHF	0.9665	0.9669	0.9671	0.9675	0.9679	0.9681	0.9685
USD/CAD	1.2818	1.2834	1.2843	1.2859	1.2875	1.2884	1.29
EUR/JPY	123.13	123.18	123.21	123.26	123.31	123.34	123.39
AUD/USD	0.7594	0.7610	0.7621	0.7637	0.7653	0.7664	0.768
USD/CNY	6.4755	6.4785	6.4803	6.4833	6.4863	6.4881	6.4911

Издателите на този бюлетин не носят отговорност от щети претърпени от тези, които го ползват поради грешна или недостатъчна информация. Не носим отговорност поради грешно разбрана информация. Сигналите в този документ са само с цел да ориентират потребителите, а не да бъдат следвани с цел инвестиции или печалба! Този бюлетин е с цел само и единствено да даде информация за парара и борсовите стоки. Всяка търговия носи риск от загуби! За търговски сигнали се обърнете към професионалисти.