



14.6.2016 09:21

USD/BGN Pivot

Res3	1.7367
Res2	1.7344
Res1	1.7333
Pivot	1.7321
Sup1	1.7310
Sup2	1.7298
Sup3	1.7275

Volatility

USD/BGN 1 ден	0.96%
USD/BGN 7 дни	6.69%
USD/BGN 1 год.	106.24%

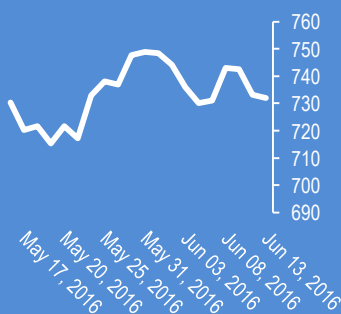
EUR/USD Pivot

Res3	1.1323
Res2	1.1307
Res1	1.1299
Pivot	1.1291
Sup1	1.1283
Sup2	1.1275
Sup3	1.1259

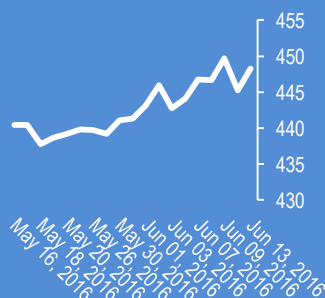
Volatility

EUR/USD 1 ден	0.64%
EUR/USD 7 дни	4.49%
EUR/USD 1 год.	71.27%

Google



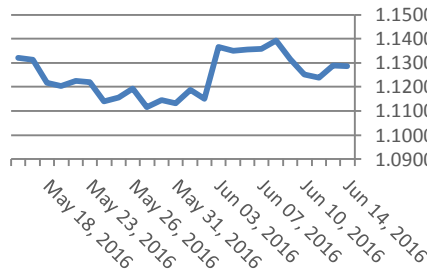
Софикс



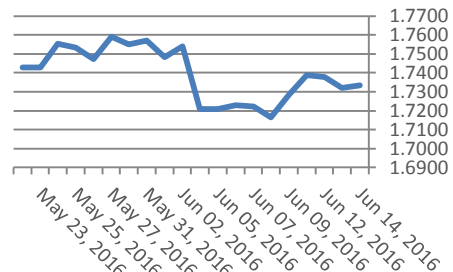
Цени на валути срещу български лев

Валута	Купува	Продава	Отваряне	Най-висока	Най-ниска	Промяна
USD/BGN	1.7267	1.7400	1.7321	1.7333	1.7310	0.0007
EUR/BGN	1.9484	1.9634	1.9561	1.9565	1.9555	-0.0001
GBP/BGN	2.4490	2.4679	2.4682	2.4682	2.4545	-0.0039
CHF/BGN	1.7914	1.7929	1.7921	1.7921	1.7921	0.0000

Курс EUR/USD



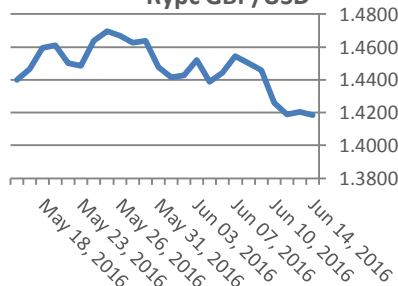
Курс USD/BGN



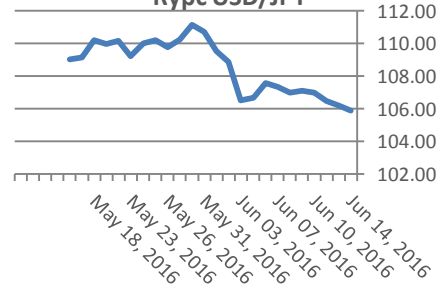
Цени на основните валути

Валута	Купува	Продава	Отваряне	Най-висока	Най-ниска	Промяна
EUR/USD	1.1285	1.1286	1.1292	1.1298	1.1282	-0.0006
USD/JPY	105.85	105.87	106.26	106.42	105.84	-0.40
GBP/USD	1.4177	1.4179	1.4270	1.4271	1.4178	-0.0092
USD/CHF	0.9639	0.9642	0.9644	0.9648	0.9624	-0.0004
USD/CAD	1.2829	1.2829	1.2837	1.2837	1.2815	-0.0008
EUR/JPY	119.48	119.49	119.95	120.32	119.00	-0.47

Курс GBP/USD

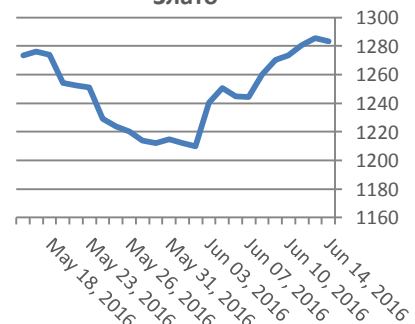


Курс USD/JPY



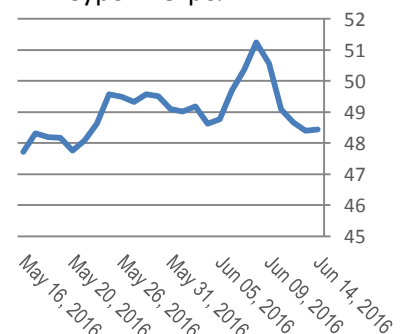
Метали	Цена	Промяна	Промяна в %
Злато	1,283.05	-3.85	-0.30%
Сребро	17.325	-0.118	-0.28%
Мед	2.053	0.001	-0.68%
Платина	992.7	0.35	0.05%
Паладии	542.92	-0.25	0.04%
Алуминий	1,597.75	-3.5	-0.22%

Злато



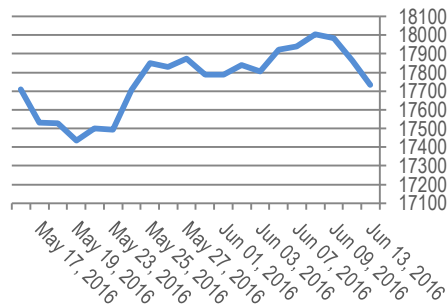
Петрол и газ	Цена	Промяна	Промяна в %
Суров петрол	48.44	-0.44	-0.90%
Петрол "Brent"	49.95	-0.4	-0.79%
Природен газ	2.59	0.005	0.19%
Мазут	1.50	-0.0037	-0.25%

Суров петрол

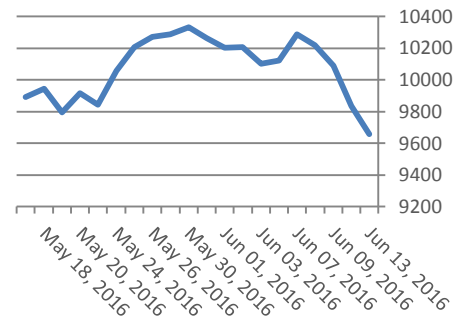


Стоки	Цена	Промяна	Промяна в %
Царевица	427	-2.75	-0.64%
Пшеница	488.50	-3.5	-0.71%
Кафе	1,647.50	3.5	0.21%
Говеда (живи)	167.1	-0.45	-0.27%
Захар	526.8	-2.15	-0.41%

Dow Jones index



DAX Index



Индекси	Цена	Прецишна	Най-висока	Промяна	Промяна %
Dow 30	17,732.48	17,893.28	17,731.35	-132.86	-0.0074
S&P 500	2,079.06	2,098.12	2,078.46	-17.01	-0.0081
Nasdaq	4,848.44	4,894.85	4,844.94	-46.11	-0.0094
SmallCap 2000	1,151.32	1,165.74	1,149.77	-14.5	-0.0124
S&P 500 VIX	20.97	21.01	17.89	3.94	0.2314
S&P/TSX	13,993.88	14,078.63	13,958.82	-43.66	-0.0031
TR Canada 50	236.23	237.39	235.61	0	0
Bovespa	49,660.79	49,763.54	48,803.56	238.63	0.0048
IPC	44,930.25	45,180.64	44,709.18	-247.25	-0.0055
DAX	9,657.44	9,755.23	9,657.44	-177.18	-0.018
FTSE 100	6,044.97	6,115.76	6,044.97	-70.79	-0.0116
CAC 40	4,227.02	4,275.97	4,227.02	-79.7	-0.0185
Euro Stoxx 50	2,862.38	2,904.68	2,856.06	-48.73	-0.0167

EURIBORS 6.10.2016

Падеж	Процент
Euribor - 1 week	-0.36%
Euribor - 2 weeks	-0.36%
Euribor - 1 month	-0.35%
Euribor - 2 months	-0.30%
Euribor - 3 months	-0.26%
Euribor - 6 months	-0.16%
Euribor - 9 months	-0.09%
Euribor - 12 month:	-0.02%

USD Libor 6.10.2016

Падеж	Процент
Libor - 1 week	0.41%
Libor - 1 month	0.45%
Libor - 2 months	0.54%
Libor - 3 months	0.66%
Libor - 6 months	0.94%
Libor - 12 months	1.27%

Български ДЦК

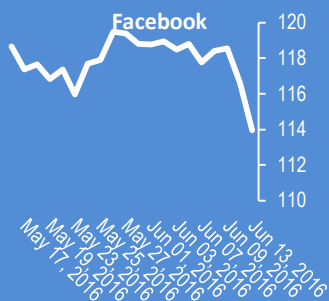
Падеж	Доходност %
1 месец	-0.380
1 година	0.099
3 години	0.500
5 години	1.300
7 години	1.900
10 години	2.500

Лихвени % Централни банки

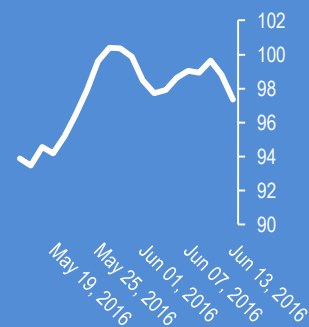
Federal Reserve (FED)	0.50%	Bank of Japan (BOJ)	-0.10%
European Central Bank (ECB)	0.00%	Central Bank of the Russian F	10.50%
Bank of England (BOE)	0.50%	Reserve Bank of India (RBI)	6.50%
Swiss National Bank (SNB)	-0.75%	People's Bank of China (PBOC)	4.35%
Reserve Bank of Australia (RBA)	1.75%	Central Bank of Brazil (BCB)	14.25%

Календар на икономическите данни за деня

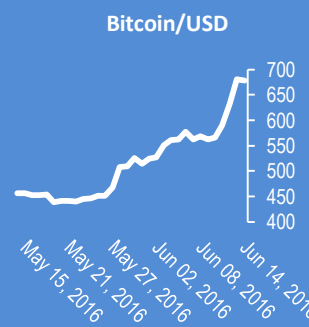
Час GMT	Валута	Събития	Текущо	Предвидено	Последно
01:30	AUD	NAB Business Confidence May	3.00	0.00	5.00
04:30	JPY	Industrial Production M/M Apr F	0.50%	0.40%	0.30%
07:15	CHF	Producer & Import Prices M/M May	0.00%	0.10%	0.30%
07:15	CHF	Producer & Import Prices Y/Y May	0.00%	0.00%	-2.40%
08:30	GBP	CPI M/M May	0.00%	0.30%	0.10%
08:30	GBP	CPI Y/Y May	0.00%	0.40%	0.30%
08:30	GBP	Core CPI Y/Y May	0.00%	1.30%	1.20%
08:30	GBP	RPI M/M May	0.00%	0.30%	0.10%
08:30	GBP	RPI Y/Y May	0.00%	1.50%	1.30%
08:30	GBP	PPI Input M/M May	0.00%	0.90%	0.90%
08:30	GBP	PPI Input Y/Y May	0.00%	-5.10%	-6.50%
08:30	GBP	PPI Output M/M May	0.00%	0.30%	0.40%
08:30	GBP	PPI Output Y/Y May	0.00%	-0.40%	-0.70%
08:30	GBP	PPI Output Core M/M May	0.00%	0.10%	0.20%
08:30	GBP	PPI Output Core Y/Y May	0.00%	0.60%	0.50%
09:00	EUR	Eurozone Industrial Production M/M Apr	0.00%	0.70%	-0.80%
09:00	EUR	Eurozone Employment Q/Q Q1	0.00%	0.20%	0.30%
12:30	USD	Advance Retail Sales May	0.00%	0.30%	1.30%
12:30	USD	Retail Sales Less Autos May	0.00%	0.40%	0.80%
12:30	USD	Import Price Index M/M May	0.00%	0.80%	0.30%



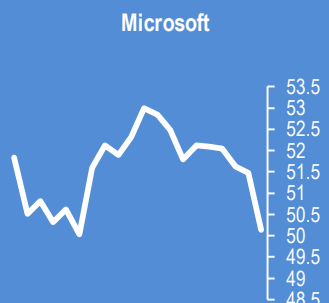
Facebook



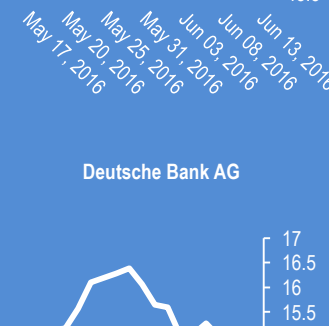
Apple



Bitcoin/USD



Microsoft



Deutsche Bank AG

2016-Jun-14, 05:03	EUR/USD	(Kilian Signals 2016-Jun-14, 05:03) Вълновият анализ за 13 юни е актуализиран за абонати. Регистрация
2016-Jun-14, 04:58	Индекси	(Kilian Signals 2016-Jun-14, 04:58) Спадът на индексите продължава за втори пореден ден
2016-Jun-14, 04:53	GB	(Kilian Signals 2016-Jun-14, 04:53) Резултати от последните социологически проучвания: Излизане от ЕС: 46 %. Оставане 39 % (YouGov). Излизане: 49 %, оставане 48 % (ORB)
2016-Jun-14, 04:48	Биткойн	(Kilian Signals 2016-Jun-14, 04:48) Биткойн поскъпна до най-високо ниво от 2 години
2016-Jun-14, 04:46	GB	(Kilian Signals 2016-Jun-14, 04:46) Президентът на ЕС - Туск заяви, че излизането на Великобритания от ЕС е заплаха за съществуването на западната политическа цивилизация. Облигациите на Великобритания поскъпнаха, а доходността на 10 г. облигации спадна до 1,22 %
2016-Jun-14, 04:44	Пазари	(Kilian Signals 2016-Jun-14, 04:44) Евро-долар поскъпна до 1,1302. Брентът спадна с -1,5 % до 49,60 долара от ръстта на добивните платформи в САЩ. Долар-канадски долар се покачи до 1,2838.
2016-Jun-14, 04:40	Индекси	(Kilian Signals 2016-Jun-14, 04:40) Индексът Доу Джоунс (Dow Jones) спадна с -132,86 пункта (-0,74%) до 17 732,48. Индексът S&P 500 спадна с -17,01 пункта (-0,81 %) до 2079,06 пункта
2016-Jun-13, 13:52	GBP/USD	(Kilian Signals 2016-Jun-13, 13:52) Паунд-долар (1.4253) накрая запълни ценовата дупка. Какво следва ?
2016-Jun-13, 13:49	FB	(Kilian Signals 2016-Jun-13, 13:49) Терминалният модел приключи ?
2016-Jun-13, 11:29	FED	(Kilian Signals 2016-Jun-13, 11:29) Следващото решение на Фед може да е към намаляване на лихвата, следствие на разочарования NFP за май. Спадът на заетостта обикновено следва след спад на рентабилността според Eatspring Inv пред CNBC. В същото време, инфлационните очаквания в САЩ спаднаха до най-ниско ниво от 1979 г.
2016-Jun-13, 11:21	Акценти	(Kilian Signals 2016-Jun-13, 11:21) Акцентите днес: GBP/USD спадна до 1,4114 - най-ниско от 13 април. USD/JPY спадна до 105,73. Златото поскъпна до 1286,06 долара. Брентът спадна до \$49.76
2016-Jun-13, 11:16	GBP/JPY	(Kilian Signals 2016-Jun-13, 11:16) RBC открива къси позиции в кроса на 150,38 с цел 147,00 и стопираща поръчка на 152,00 от очакванията за спад на паунда преди референдума и предстоящото заседание на ЦБ на Япония, която няма да промени паричната си политика. Източник: fogexrf.ru
2016-Jun-13, 11:12	ЕЦБ	(Kilian Signals 2016-Jun-13, 11:12) ЕЦБ води деструктивна политика, която поставя под опасност финансовата стабилност на Еврозоната и следва да я промени преди да е станало твърде късно заяви главният икономист на Дойче банк - Девид Ландау. FT
2016-Jun-13, 11:06	ЕЦБ	(Kilian Signals 2016-Jun-13, 11:06) ЕЦБ започна изкупуването на корпоративни облигации от небанковия сектор с инвестиционен рейтинг. Сумата на облигациите се определя на около 600 млрд. евро, което ще доведе до спад на доходността на корпоративното финансиране. Отчетите на инвестициите ще се публикуват ежемесечно от средата на юли според Блумберг
2016-Jun-13, 10:52	DAX	(Kilian Signals 2016-Jun-13, 10:52) Индексът на Германия спадна с -1,30 % до 9704,50. Индексите на ЕС са на червено от негативната сесия в Азия. Индексът Никей 225 спадна с -3,51 % и затвори близо до най-ниското ниво

Прогнози и коментари от Investing.com

Коментари от Daily FX

NZD/USD Technical Analysis: Kiwi Rises to 1-Year High - bit.ly/1U4vpQF

EUR/GBP Technical Analysis: Waiting for Directional Conviction - bit.ly/1Yhh5UO

Gold, Crude Oil Prices May Fall on Pre-Positioning for FOMC - bit.ly/1U9PpOC

Australian Dollar Pullback May Continue as Risk Appetite Cools - bit.ly/1YhbON8

Trading Video: Both Equities and Kiwi Rally Stall, But Not Reverse
youtu.be/0GnTv_T7-xk?a

Strategy Video: USD/JPY Shows Which Is Stronger - Risk Trends or Monetary Policy
youtu.be/X06usFvSOeU?a

Forex Webinar: Oil, Cad + Equity Price Action Setups: youtu.be/i0uGEUbreEo?a via @YouTube

USD/CAD Possible Topping Pattern Since September 2015 - bit.ly/24Dv3Aa

USD/CHF Weakness Extends Following Failed Wedge Breakout - bit.ly/24Dv4En

Gold Expanding Pattern? Watch for 1247 Support Now - bit.ly/24DuXIQ

Crude Rally Stalls at 51 - bit.ly/24DuTZE

Име	Вид	5 минути	15 минути	1 час	1 ден
EUR/USD	Moving Averages:	Sell	Sell	Strong Sell	Buy
	1.1286 Indicators:	Strong Sell	Strong Sell	Sell	Strong Buy
	Summary:	Strong Sell	Strong Sell	Strong Sell	Strong Buy
GBP/USD	Moving Averages:	Strong Sell	Strong Sell	Strong Sell	Strong Sell
	1.4175 Indicators:	Strong Sell	Strong Sell	Strong Sell	Strong Sell
	Summary:	Strong Sell	Strong Sell	Strong Sell	Strong Sell
USD/JPY	Moving Averages:	Strong Sell	Strong Sell	Strong Sell	Strong Sell
	105.92 Indicators:	Strong Sell	Strong Sell	Strong Sell	Strong Sell
	Summary:	Strong Sell	Strong Sell	Strong Sell	Strong Sell
USD/CHF	Moving Averages:	Strong Buy	Buy	Buy	Strong Sell
	0.9641 Indicators:	Strong Buy	Strong Buy	Sell	Strong Sell
	Summary:	Strong Buy	Strong Buy	Neutral	Strong Sell
AUD/USD	Moving Averages:	Buy	Strong Buy	Strong Buy	Strong Buy
	0.74 Indicators:	Strong Buy	Strong Buy	Strong Buy	Strong Buy
	Summary:	Strong Buy	Strong Buy	Strong Buy	Strong Buy
EUR/GBP	Moving Averages:	Strong Buy	Strong Buy	Strong Buy	Strong Buy
	0.7962 Indicators:	Buy	Strong Buy	Strong Buy	Strong Buy
	Summary:	Strong Buy	Strong Buy	Strong Buy	Strong Buy
USD/CAD	Moving Averages:	Strong Buy	Strong Buy	Strong Buy	Sell
	1.283 Indicators:	Strong Buy	Strong Buy	Strong Buy	Strong Sell
	Summary:	Strong Buy	Strong Buy	Strong Buy	Strong Sell
NZD/USD	Moving Averages:	Buy	Sell	Sell	Buy
	0.7033 Indicators:	Strong Buy	Strong Buy	Strong Sell	Strong Buy
	Summary:	Strong Buy	Neutral	Strong Sell	Strong Buy
EUR/JPY	Moving Averages:	Sell	Sell	Strong Sell	Strong Sell
	119.53 Indicators:	Strong Sell	Strong Sell	Strong Sell	Strong Sell
	Summary:	Strong Sell	Strong Sell	Strong Sell	Strong Sell
EUR/CHF	Moving Averages:	Strong Buy	Strong Buy	Neutral	Sell
	1.0881 Indicators:	Strong Buy	Buy	Neutral	Strong Sell
	Summary:	Strong Buy	Strong Buy	Neutral	Strong Sell

*Техническите индикатори описани в горната таблица са само за информация и не следва да се приемат като идея за търговия!

Нива на съпротива и подкрепа

Name	S3	S2	S1	Pivot Points	R1	R2	R3
EUR/USD	1.1281	1.1284	1.1287	1.129	1.1293	1.1296	1.1299
USD/JPY	105.89	105.93	105.96	106	106.04	106.07	106.11
GBP/USD	1.4172	1.4177	1.4181	1.4186	1.4191	1.4195	1.42
USD/CHF	0.9631	0.9634	0.9635	0.9638	0.9641	0.9642	0.9645
USD/CAD	1.2819	1.2822	1.2823	1.2826	1.2829	1.283	1.2833
EUR/JPY	119.5	119.56	119.61	119.67	119.73	119.78	119.84
AUD/USD	0.7378	0.7384	0.7388	0.7394	0.74	0.7404	0.741
USD/CNY	6.5873	6.5878	6.588	6.5885	6.589	6.5892	6.5897

Издателите на този бюлетин не носят отговорност от щети претърпени от тези, които го ползват поради грешна или недостатъчна информация. Не носим отговорост поради грешно разбрана информация. Сигналите в този документ са само с цел да ориентират потребителите, а не да бъдат следвани с цел инвестиции или печалба! Този бюлетин е с цел само и единствено да даде информация за парара и борсовите стоки. Всяка търговия носи риск от загуби! За търговски сигнали се обърнете към професионалисти.