



14.7.2016 10:07

USD/BGN Pivot

Res3	1.7720
Res2	1.7674
Res1	1.7658
Pivot	1.7628
Sup1	1.7612
Sup2	1.7582
Sup3	1.7536

Volatility

USD/BGN 1 ден	1.28%
USD/BGN 7 дни	8.95%
USD/BGN 1 год.	142.14%

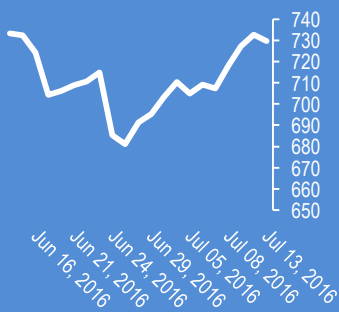
EUR/USD Pivot

Res3	1.1180
Res2	1.1141
Res1	1.1115
Pivot	1.1102
Sup1	1.1076
Sup2	1.1063
Sup3	1.1024

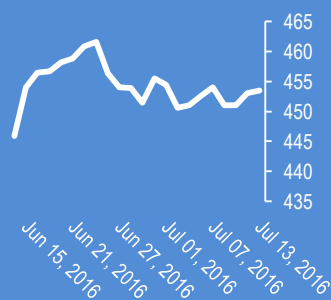
Volatility

EUR/USD 1 ден	0.84%
EUR/USD 7 дни	5.86%
EUR/USD 1 год.	92.95%

Google



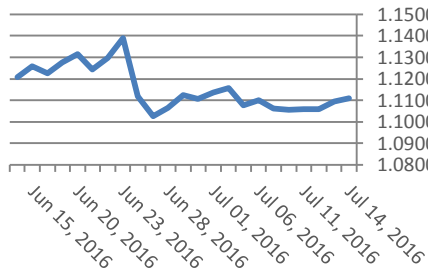
Софикс



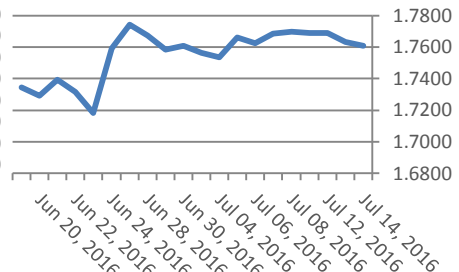
Цени на валути срещу български лев

Валута	Купува	Продава	Отваряне	Най-висока	Най-ниска	Промяна
USD/BGN	1.7540	1.7675	1.7643	1.7643	1.7597	-0.0020
EUR/BGN	1.9487	1.9637	1.9566	1.9566	1.9556	-0.0002
GBP/BGN	2.3230	2.3409	2.3186	2.3319	2.3110	0.0057
CHF/BGN	1.7914	1.7929	1.7921	1.7921	1.7921	0.0000

Курс EUR/USD



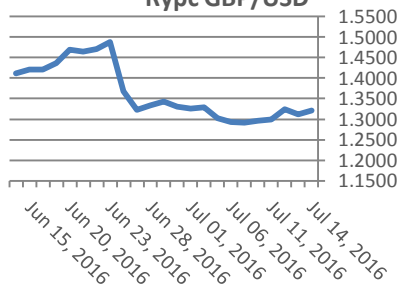
Курс USD/BGN



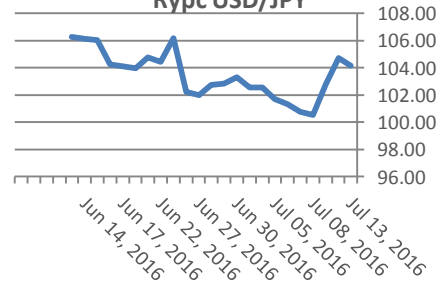
Цени на основните валути

Валута	Купува	Продава	Отваряне	Най-висока	Най-ниска	Промяна
EUR/USD	1.1107	1.1108	1.1090	1.1127	1.1088	0.0017
USD/JPY	105.48	105.49	104.50	105.75	103.98	0.98
GBP/USD	1.3216	1.3219	1.3146	1.3276	1.3106	0.0072
USD/CHF	0.9833	0.9834	0.9852	0.9894	0.9822	-0.0019
USD/CAD	1.2922	1.2925	1.2976	1.2987	1.2906	-0.0053
EUR/JPY	117.16	117.17	115.88	117.66	115.40	1.28

Курс GBP/USD



Курс USD/JPY



Метали

Метали	Цена	Промяна	Промяна в %
Злато	1,333.65	-9.95	-0.74%
Сребро	20.322	-0.091	-0.73%
Мед	2.251	0.011	-0.45%
Платина	1,095.95	-6.1	0.49%
Паладии	643.73	-0.47	-0.55%
Алуминий	1,680.50	6.75	0.40%

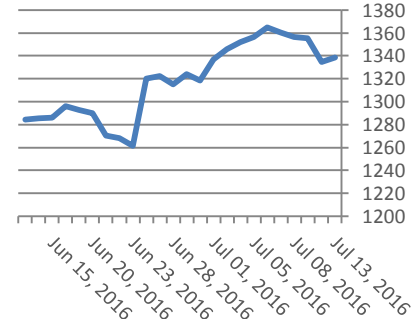
Петрол и газ

Петрол и газ	Цена	Промяна	Промяна в %
Суров петрол	45.39	0.64	1.43%
Петрол "Brent"	46.81	0.55	1.19%
Природен газ	2.76	0.01	0.36%
Мазут	1.40	0.0162	1.17%

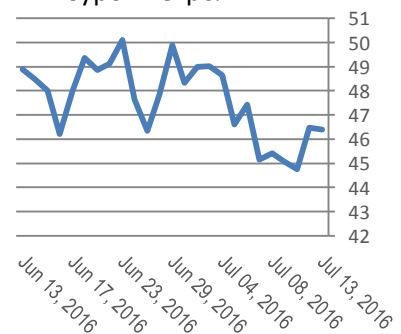
Стоки

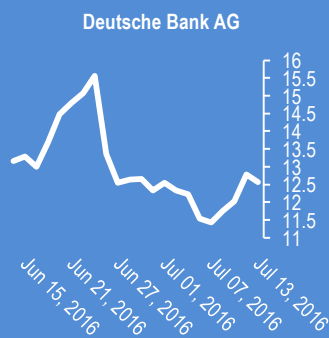
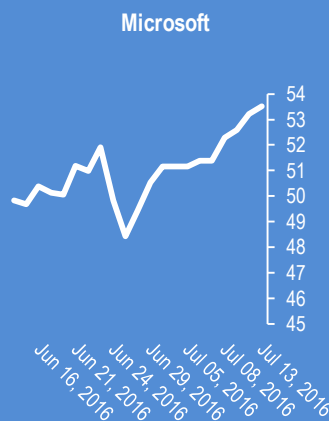
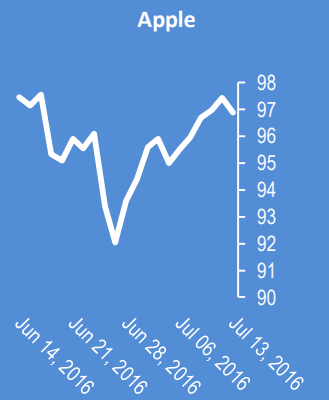
Стоки	Цена	Промяна	Промяна в %
Царевица САЩ	366.25	3.65	1.01%
Пшеница САЩ	443.00	3	0.68%
Кафе САЩ	147.52	0.09	0.06%
Говеда (живи)	111.43	2.53	2.32%
Захар САЩ	19.45	-0.3	-1.52%

Злато



Суров петрол





2016-Jul-14, 06:31	Fx alert	(Kilian Signals 2016-Jul-14, 06:31) Генериран е нов търговски сигнал
2016-Jul-14, 06:11	USD/JPY	(Kilian Signals 2016-Jul-14, 06:11) USD/JPY (105.22).....Ще стигне ли до 106,00 ?
2016-Jul-14, 06:06	Fx alert	(Kilian Signals 2016-Jul-14, 06:06) Генериран е нов търговски сигнал
2016-Jul-14, 05:56	EUR/JPY	(Kilian Signals 2016-Jul-14, 05:56) Кросът (116.80) проби триъгълника във възходяща посока
2016-Jul-14, 05:52	EUR/USD	(Kilian Signals 2016-Jul-14, 05:52) EUR/USD (1.1115)..... Еврото остава над 1,1090 (200 MA,D) и зона на бидове
2016-Jul-14, 05:48	GBP/USD	(Kilian Signals 2016-Jul-14, 05:48) Залозите, че ЦБ на Великобритания ще намали лихвата днес се покачиха до рекордно високи стойности
2016-Jul-14, 05:42	NZD/USD	(Kilian Signals 2016-Jul-14, 05:42) Кивито спадна до 0,7196, след като индекса на потребителско доверие на Нова Зеландия спадна до -0,6 % спрямо +2,3 % през юни
2016-Jul-14, 05:37	EUR/JPY	(Kilian Signals 2016-Jul-14, 05:37) Кросът (116.33) е близо до най-високото ниво от 12 юли. Формира "ascending triangle", с риск от пробив във възходяща посока
2016-Jul-14, 05:35	USD/CAD	(Kilian Signals 2016-Jul-14, 05:35) Долар-канадски долар спадна с над 150 пипса до 1,2925, след като ЦБ на канада запази лихвата непроменена
2016-Jul-14, 05:32	GBP/USD	(Kilian Signals 2016-Jul-14, 05:32) Паунд-долар може да спадне до 1,2000 в тримесечен хоризонт от екстремалния размер на късите позиции, които достигнаха 21,5 % от открития интерес. Източник: Forexlive
2016-Jul-14, 05:25	BOE	(Kilian Signals 2016-Jul-14, 05:25) Акцентът днес: заседанието на ЦБ на Великобритания в 14:00 ч.
2016-Jul-14, 05:21	Индекси	(Kilian Signals 2016-Jul-14, 05:21) Индексът Доу Джоунс (Dow Jones) се покачи с +24,45 пункта (+0,13 %) до 18 372,12. Индексът S&P 500 се покачи с +0,29 пункта (+0.02%) до 2152,43 пункта
2016-Jul-13, 11:19	DAX	(Kilian Signals 2016-Jul-13, 11:19) DAX rised with 10 % since 6/24 but it is approaching a strong resistance zone pic.twitter.com/EFN3HsWYPJ—Kiliantrade.com (@AmcForex) July 13, 2016
2016-Jul-13, 10:55	Debt	(Kilian Signals 2016-Jul-13, 10:55) Въпреки мерките на централните банки, сумата на дълга в световен план не спадна, а нарастна с нови 57 трлн. долара от 2007 г. съобщава mckinsey.com.
2016-Jul-13, 10:54	EUR/USD	(Kilian Signals 2016-Jul-13, 10:54) EUR/USD (1.1082). Остава в реинджа. Пазарен връх може да се очаква след 01:00 ч. на 14 юли.....

Прогнози и коментари от Investing.com

Коментари от Daily FX

Trading Video: Equities Rally Flags, BoE Decision and Chinese GDP Ahead
youtu.be/HrgDqiu_kJY?a

Strategy Video: What to Expect from the Pound, Markets at the BoE Decision
youtu.be/NLniwjfvc_8?a

Despite Dovish Tilt, USD/CAD Falls as BOC Keeps Rates Unchanged -
bit.ly/29vIRvC

Forex Webinar : Bank of Canada Rate Decision with David Song, July 13, 2016:
youtu.be/VMt75O3-sll?a via @YouTube

WTI Crude Oil Price Bounces on BOC News - bit.ly/29vCR67

The CAC 40 Trades to Resistance at 4,354.40 - bit.ly/29DILj4

@DailyFXGSI

@DailyFX

@DailyFX

@DailyFX

@DailyFX

Име	Вид	5 минути	15 минути	1 час	1 ден
EUR/USD	Moving Averages:	Sell	Neutral	Strong Buy	Sell
	1.1107 Indicators:	Sell	Sell	Strong Buy	Buy
	Summary:	Sell	Neutral	Strong Buy	Neutral
GBP/USD	Moving Averages:	Neutral	Buy	Strong Buy	Sell
	1.3216 Indicators:	Strong Sell	Buy	Strong Buy	Sell
	Summary:	Sell	Buy	Strong Buy	Sell
USD/JPY	Moving Averages:	Buy	Buy	Strong Buy	Buy
	105.48 Indicators:	Strong Buy	Strong Buy	Strong Buy	Strong Buy
	Summary:	Strong Buy	Strong Buy	Strong Buy	Strong Buy
USD/CHF	Moving Averages:	Strong Sell	Strong Sell	Sell	Buy
	0.9834 Indicators:	Strong Sell	Strong Sell	Strong Sell	Strong Buy
	Summary:	Strong Sell	Strong Sell	Strong Sell	Strong Buy
AUD/USD	Moving Averages:	Strong Buy	Strong Buy	Strong Buy	Strong Buy
	0.7628 Indicators:	Strong Buy	Strong Buy	Strong Buy	Strong Buy
	Summary:	Strong Buy	Strong Buy	Strong Buy	Strong Buy
EUR/GBP	Moving Averages:	Sell	Sell	Strong Sell	Buy
	0.8404 Indicators:	Buy	Strong Sell	Strong Sell	Buy
	Summary:	Neutral	Strong Sell	Strong Sell	Buy
USD/CAD	Moving Averages:	Strong Sell	Strong Sell	Strong Sell	Strong Sell
	1.2923 Indicators:	Strong Sell	Strong Sell	Strong Sell	Strong Sell
	Summary:	Strong Sell	Strong Sell	Strong Sell	Strong Sell
NZD/USD	Moving Averages:	Sell	Sell	Strong Sell	Buy
	0.7223 Indicators:	Strong Buy	Sell	Strong Sell	Strong Buy
	Summary:	Neutral	Sell	Strong Sell	Strong Buy
EUR/JPY	Moving Averages:	Buy	Buy	Strong Buy	Neutral
	117.16 Indicators:	Strong Buy	Strong Buy	Strong Buy	Strong Buy
	Summary:	Strong Buy	Strong Buy	Strong Buy	Buy
EUR/CHF	Moving Averages:	Strong Sell	Sell	Buy	Buy
	1.0924 Indicators:	Strong Sell	Strong Sell	Buy	Strong Buy
	Summary:	Strong Sell	Strong Sell	Buy	Strong Buy

*Техническите индикатори описани в горната таблица са само за информация и не следва да се приемат като идея за търговия!

Нива на съпротива и подкрепа

Name	S3	S2	S1	Pivot Points	R1	R2	R3
EUR/USD	1.1089	1.1096	1.1101	1.1108	1.1115	1.112	1.1127
USD/JPY	104.4	104.67	104.84	105.11	105.38	105.55	105.82
GBP/USD	1.317	1.3184	1.3193	1.3207	1.3221	1.323	1.3244
USD/CHF	0.9825	0.9831	0.9835	0.9841	0.9847	0.9851	0.9857
USD/CAD	1.2931	1.2937	1.2941	1.2947	1.2953	1.2957	1.2963
EUR/JPY	115.95	116.25	116.43	116.73	117.03	117.21	117.51
AUD/USD	0.7599	0.7605	0.7608	0.7614	0.762	0.7623	0.7629
USD/CNY	6.6875	6.6877	6.6877	6.6879	6.6881	6.6881	6.6883

Издателите на този бюлетин не носят отговорност от щети претърпени от тези, които го ползват поради грешна или недостатъчна информация. Не носим отговорост поради грешно разбрана информация. Сигналите в този документ са само с цел да ориентират потребителите, а не да бъдат следвани с цел инвестиции или печалба! Този бюлетин е с цел само и единствено да даде информация за парара и борсовите стоки. Всяка търговия носи риск от загуби! За търговски сигнали се обърнете към професионалисти.