

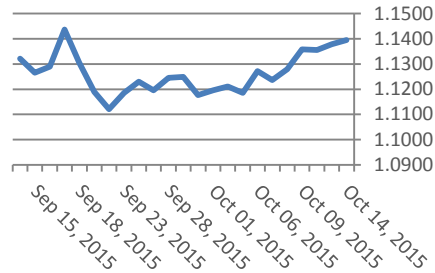


14.10.2015 08:47

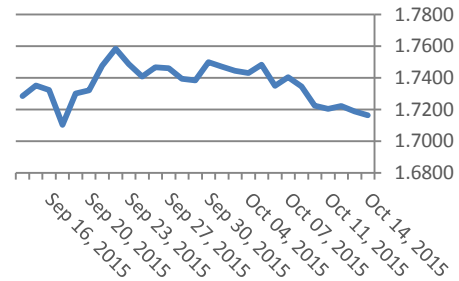
Цени на валути срещу български лев

Валута	Купува	Продава	Отваряне	Най-висока	Най-ниска	Промяна
USD/BGN	1.7161	1.7166	1.7188	1.719	1.7155	-0.0015
EUR/BGN	1.9484	1.9634	1.9563	1.9563	1.9557	-0.0002
GBP/BGN	2.6214	2.6233	2.6208	2.6259	2.6180	0.0006
CHF/BGN	1.7916	1.7931	1.7944	1.7950	1.7917	-0.0012

Курс EUR/USD



Курс USD/BGN



USD/BGN Pivot	
Res3	1.7248
Res2	1.7213
Res1	1.7200
Pivot	1.7178
Sup1	1.7165
Sup2	1.7143
Sup3	1.7108

Volatility	
USD/BGN 1 ден	0.94%
USD/BGN 7 дни	6.60%
USD/BGN 1 год.	104.81%

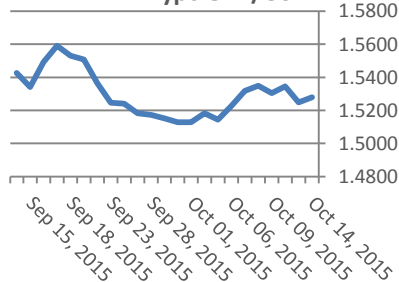
EUR/USD Pivot	
Res3	1.1435
Res2	1.1411
Res1	1.1395
Pivot	1.1387
Sup1	1.1371
Sup2	1.1363
Sup3	1.1339

Volatility	
EUR/USD 1 ден	0.69%
EUR/USD 7 дни	4.84%
EUR/USD 1 год.	76.86%

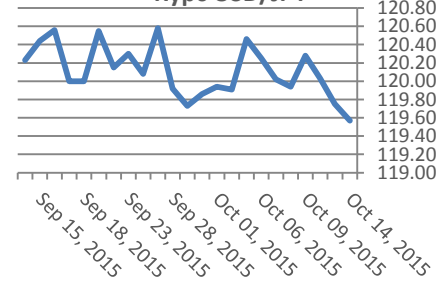
Цени на основните валути

Валута	Купува	Продава	Отваряне	Най-висока	Най-ниска	Промяна
EUR/USD	1.1393	1.1395	1.138	1.1402	1.1378	0.0014
USD/JPY	119.57	119.58	119.74	119.81	119.49	-0.16
GBP/USD	1.5278	1.5280	1.5249	1.5291	1.5248	0.003
USD/CHF	0.9577	0.9579	0.9578	0.9586	0.9572	0
USD/CAD	1.3012	1.3014	1.3036	1.3038	1.3000	-0.0023
EUR/JPY	136.23	136.26	136.25	136.39	136.15	-0.01

Курс GBP/USD

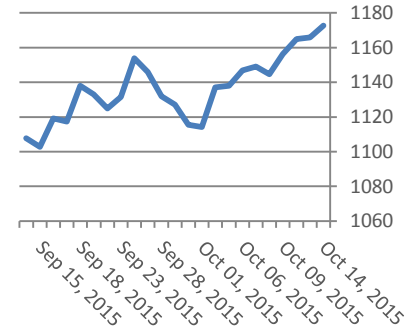


Курс USD/JPY



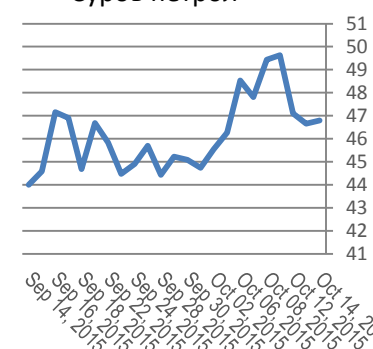
Метали	Цена	Промяна	Промяна в %
Злато	1,154.80	-9.7	-0.83%
Сребро	15.715	-0.149	-0.94%
Мед	2.394	-0.014	-0.59%
Платина	983.55	-13.1	-1.31%
Паладии	691.38	-3.62	-0.52%
Алуминий	1,586.75	-8	-0.50%

Злато



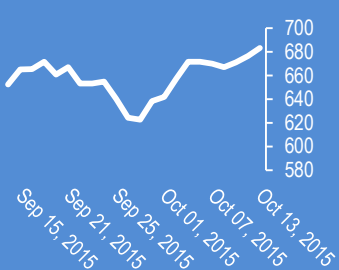
Петрол и газ	Цена	Промяна	Промяна в %
Суров петрол	47.41	0.31	0.66%
Петрол "Brent"	50.61	0	0.00%
Природен газ	2.537	-0.008	-0.31%
Мазут	1.5101	-0.0017	-0.11%

Суров петрол

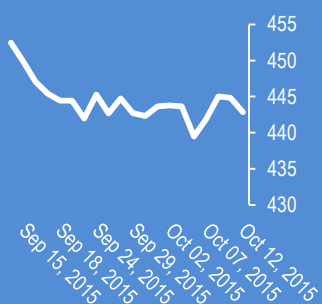


Стоки	Цена	Промяна	Промяна в %
Царевица	380.5	-0.12	-0.03%
Пшеница	506.25	-0.62	-0.12%
Кафе	1,620.00	3	0.19%
Говеда (живи)	131.69	0.1	0.08%
Захар	393.25	1.15	0.29%

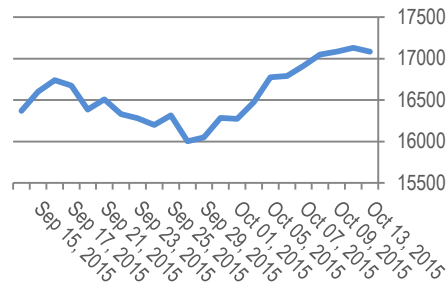
Google



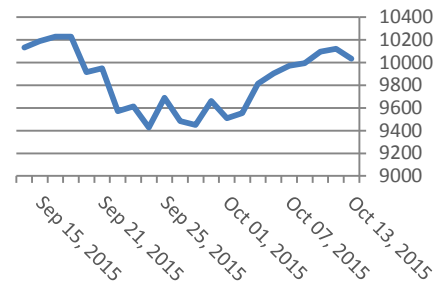
Софикс



Dow Jones index



DAX Index



Индекси	Цена	Преишна	Най-висока	Промяна	Промяна %
Dow 30	17,081.89	17,172.81	17,034.45	-49.97	-0.0029
S&P 500	2,003.69	2,022.34	2,001.78	-13.77	-0.0068
Nasdaq	4,796.6	4,858.3	4,793.9	-42	-0.0087
SmallCap 2000	1,146.95	1,170.95	1,146.95	-17.9	-0.0154
S&P 500 VIX	17.67	17.7	16.14	1.5	0.0928
S&P/TSX	13,844.73	13,952.71	13,828.80	-119.63	-0.0086
TR Canada 50	236.53	238.11	236.21	0	0
Bovespa	47,362.64	49,339.14	47,134.90	-1975.77	-0.04
IPC	44,318.19	44,442.54	44,125.14	3.94	0.0001
DAX	10,032.82	10,107.86	9,939.96	-87.01	-0.0086
FTSE 100	6,342.28	6,371.18	6,303.02	-28.9	-0.0045
CAC 40	4,643.38	4,667.51	4,598.11	-45.32	-0.0097
Euro Stoxx 50	3,221.28	3,239.33	3,192.00	-26.05	-0.008

EURIBORS 10.12.2015

Падеж	Процент
Euribor - 1 week	-0.15%
Euribor - 2 weeks	-0.14%
Euribor - 1 month	-0.11%
Euribor - 2 months	-0.07%
Euribor - 3 months	-0.05%
Euribor - 6 months	0.03%
Euribor - 9 months	0.07%
Euribor - 12 month	0.14%

Лихвени % Централни банки

Federal Reserve (FED)	0.00%-0.25%	Bank of Japan (BOJ)	0.10%
European Central Bank (ECB)	0.0005	Central Bank of the Russian F	11.00%
Bank of England (BOE)	0.005	Reserve Bank of India (RBI)	6.75%
Swiss National Bank (SNB)	-0.0075	People's Bank of China (PBO)	4.60%
Reserve Bank of Australia (RBA)	0.02	Central Bank of Brazil (BCB)	14.25%

USD Libor 10.12.2015

Падеж	Процент
Libor - 1 week	0.16%
Libor - 1 month	0.19%
Libor - 2 months	0.25%
Libor - 3 months	0.32%
Libor - 6 months	0.53%
Libor - 12 months	0.84%

Български ДЦК

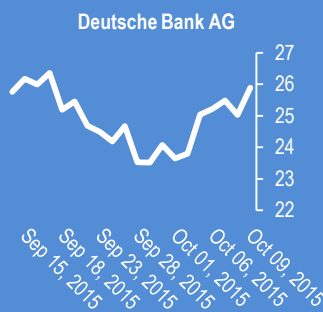
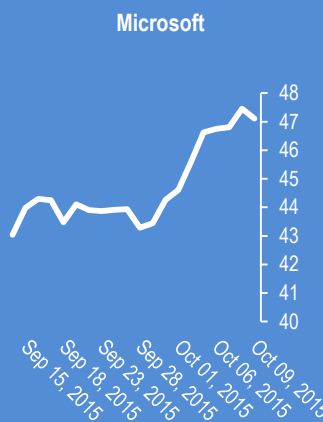
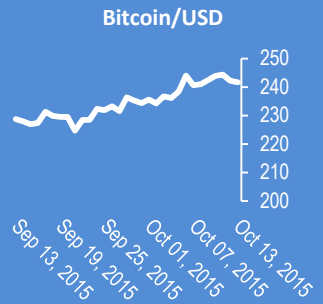
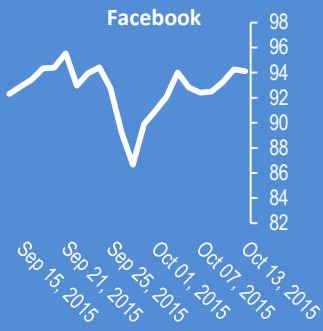
Падеж	Доходност %
1 месец	0.070
1 година	0.563
3 години	1.000
5 години	1.250
7 години	2.236
10 години	2.865

Календар на икономическите данни за деня

Час GMT	Валута	Събития	Текущо	Предвидено	Последно
23:30	AUD	Westpac Consumer Confidence Oct	0.042	0	-0.056
23:50	JPY	Domestic CGPI Y/Y Sep	-0.039	-0.039	-0.036
23:50	JPY	Japan Money Stock M2+CD Y/Y Sep	0.038	0.043	0.042
01:30	CNY	CPI Y/Y Sep	0.016	0.018	0.02
01:30	CNY	PPI Y/Y Sep	-0.059	-0.059	-0.059
08:30	GBP	Jobless Claims Change Sep	0	1.0k	1.2k
08:30	GBP	Claimant Count Rate Sep	0	0.023	0.023
08:30	GBP	Average Weekly Earnings 3M/Y Aug	0	0.031	0.029
08:30	GBP	ILO Unemployment Rate 3M Aug	0	0.055	0.055
09:00	EUR	Eurozone Industrial Production M/M Aug	0	-0.005	0.006
09:00	CHF	ZEW (Expectations) Oct	0	0	9.7
12:30	USD	Advance Retail Sales Sep	0	0.002	0.002
12:30	USD	Retail Sales Less Autos Sep	0	-0.001	0.001
12:30	USD	PPI M/M Sep	0	-0.003	0
12:30	USD	PPI Y/Y Sep	0	-0.009	-0.008
12:30	USD	PPI Core M/M Sep	0	0.001	0.003
12:30	USD	PPI Core Y/Y Sep	0	0.012	0.009
14:00	USD	Business Inventories Aug	0	0.001	0.001
18:00	USD	Fed Beige Book	0	0	0
00:00		00:00 0	0	0	0

Новини от Kiliantrade.com

WWW.KILIANTRADE.COM



2015-Oct-12, 05:01	USD/JPY	(Kilian Signals 2015-Oct-12, 05:01) Долар-иена (120.15) остава под опционния страйк на 120,20 (200 млн. долара) и техническата бариера на 120,33
2015-Oct-12, 04:59	Фишер	(Kilian Signals 2015-Oct-12, 04:59) Има условия за покачване на лихвата до края на 2015 г. според Фишер
2015-Oct-12, 04:57	Пазари	(Kilian Signals 2015-Oct-12, 04:57) Днес е почивен ден в САЩ и Япония
2015-Oct-12, 04:55	Oil	(Kilian Signals 2015-Oct-12, 04:55) Ударихме дъното при петрола според Гарман. CNBC
2015-Oct-12, 04:50	Oil	(Kilian Signals 2015-Oct-12, 04:50) Цената на петрола удари дъно и ще поскъпва към 2016 г. според енергийния министър на Катар. Блумберг
2015-Oct-12, 04:48	USD/TRY	(Kilian Signals 2015-Oct-12, 04:48) Долар-турска лира отвори с ценова дупка и поскъпна с +2,52 % от най-ниското ниво в петък до 2,9620 от атентата в Анкара
2015-Oct-12, 04:40	САЩ	(Kilian Signals 2015-Oct-12, 04:40) Дългът на САЩ спрямо БВП беше ревизиран до 350 % според зероходж. Дългът на Гърция спрямо БВП е 177,10 %
2015-Oct-12, 04:36	ЦБ	(Kilian Signals 2015-Oct-12, 04:36) Централните банки на Г-30 признаха, че политиката на ниски лихви не успя да съживи икономиките. Ройтерс
2015-Oct-12, 04:29	Китай	(Kilian Signals 2015-Oct-12, 04:29) ЦБ на Китай заяви, че корекцията на индексите в негативна посока е почти към края си
2015-Oct-12, 04:17	Азия	(Kilian Signals 2015-Oct-12, 04:17) Индексите в Азия са на зелено. Доларът е под натиск от Протокола на Фед, който изрази безпокойство, че евентуално поскъпване на долара ще има дъмпиращ ефект върху износа на САЩ
2015-Oct-11, 13:53	EUR/USD	(Kilian Signals 2015-Oct-11, 13:53) Евро-долар. Вълнов анализ за 12 октомври. Абонаментен план
2015-Oct-11, 13:52	EUR/USD	(Kilian Signals 2015-Oct-11, 13:52) EUR-USD – 1.1358. Евро-долар се покачи в петък до 1,1381 (паралелна линия на покачващ се ценови канал от 2 октомври) и 80 % на спада от 1,1460 (18.09) в състава на вълна .d от b?, която се развива като „Неправилен триъгълник“. Курсът среща съпротива към 1,1381 (9.10), следвана от бариерата на 1,1420.
		
2015-Oct-10, 07:34	MSCI	(Kilian Signals 2015-Oct-10, 07:34) Петролът поскъпна през седмицата, цинкът се покачи рекордно, а индекса на суровините -MSCI направи най-голямо покачване от 2011 г. Блумберг
2015-Oct-10, 07:14	Испания	(Kilian Signals 2015-Oct-10, 07:14) Рейтинговата агенция S&P намали рейтинга на испанската област Каталония до BB-
2015-Oct-10, 07:10	GDP	(Kilian Signals 2015-Oct-10, 07:10) БВП на САЩ за Q3 се прогнозира на +1,0 % от Федералния резерв в Атланта спрямо +3.9 % през Q2 следствие на спада на заетостта през септември и на рекордния ръст на търговския дефицит

Коментари от Daily FX

EUR/USD Technical Analysis: Euro Recovery Poised to Continue - bit.ly/1QkhuQ8

US Dollar Uninterested as G-20 Meeting Shows Rate Hike Uncertainty - bit.ly/1VNdlpr

Euro Set to Respond to Policymakers' Speeches amid Thin Calendar - bit.ly/1R6m6cG

IMF Offers Advice for Emerging Markets amidst Global Outlook Concerns - bit.ly/1QfgwES

Top Sectors and Industries To Watch During 3Q US Earnings - bit.ly/1QfgwEQ

US Dollar Risks Major Bearish Reversal after Worst Drop in 4 Months - bit.ly/1Mm8BX3

Weekly Trading Forecast: Will a Rebound in Equities Hobble the Dollar and Lift Carry Currencies? - bit.ly/1Mm8zia

USD/JPY Breakout Hinges on Sticky U.S. Inflation, Upbeat Fed - bit.ly/1N4GNFg

Gold Prices Pivot Into Resistance- Breakout Potential on Dismal CPI - bit.ly/1N4GNFc

Australian Dollar Rally May Stall on Jobs Data, US Inflation Uptick - bit.ly/1N4GL0b

BoE Strikes a Cautious Tone on Global Growth Concerns - bit.ly/1WSmOOC

Име	Вид	5 минути	15 минути	1 час	1 ден
EUR/USD	Moving Averages:	Strong Sell	Sell	Buy	Strong Buy
	1.1366 Indicators:	Strong Sell	Strong Sell	Sell	Strong Buy
	Summary:	Strong Sell	Strong Sell	Neutral	Strong Buy
GBP/USD	Moving Averages:	Strong Buy	Strong Buy	Strong Buy	Neutral
	1.5337 Indicators:	Strong Buy	Strong Buy	Strong Buy	Strong Buy
	Summary:	Strong Buy	Strong Buy	Strong Buy	Buy
USD/JPY	Moving Averages:	Strong Sell	Strong Sell	Neutral	Sell
	120.16 Indicators:	Strong Sell	Strong Sell	Strong Sell	Buy
	Summary:	Strong Sell	Strong Sell	Sell	Neutral
USD/CHF	Moving Averages:	Strong Buy	Strong Buy	Neutral	Sell
	0.9624 Indicators:	Strong Buy	Strong Buy	Buy	Strong Sell
	Summary:	Strong Buy	Strong Buy	Neutral	Strong Sell
AUD/USD	Moving Averages:	Strong Buy	Strong Buy	Strong Buy	Strong Buy
	0.7341 Indicators:	Strong Buy	Strong Buy	Strong Buy	Strong Buy
	Summary:	Strong Buy	Strong Buy	Strong Buy	Strong Buy
EUR/GBP	Moving Averages:	Strong Sell	Sell	Buy	Strong Buy
	0.7411 Indicators:	Strong Sell	Strong Sell	Strong Sell	Strong Buy
	Summary:	Strong Sell	Strong Sell	Neutral	Strong Buy
USD/CAD	Moving Averages:	Sell	Strong Sell	Strong Sell	Strong Sell
	1.2918 Indicators:	Sell	Strong Sell	Strong Sell	Strong Sell
	Summary:	Sell	Strong Sell	Strong Sell	Strong Sell
NZD/USD	Moving Averages:	Strong Buy	Strong Buy	Strong Buy	Strong Buy
	0.6708 Indicators:	Strong Buy	Strong Buy	Strong Buy	Strong Buy
	Summary:	Strong Buy	Strong Buy	Strong Buy	Strong Buy
EUR/JPY	Moving Averages:	Strong Sell	Sell	Buy	Strong Buy
	136.56 Indicators:	Strong Sell	Strong Sell	Sell	Strong Buy
	Summary:	Strong Sell	Strong Sell	Neutral	Strong Buy
EUR/CHF	Moving Averages:	Strong Buy	Strong Buy	Strong Buy	Strong Buy
	1.0938 Indicators:	Strong Buy	Strong Buy	Strong Buy	Strong Buy
	Summary:	Strong Buy	Strong Buy	Strong Buy	Strong Buy

*Техническите индикатори описани в горната таблица са само за информация и не следва да се приемат като идея за търговия!

Нива на съпротива и подкрепа

Symbol	S3	S2	S1	Pivot Points	R1	R2	R3
EUR/USD	1.1363	1.1366	1.1368	1.1371	1.1374	1.1376	1.1379
GBP/USD	1.5323	1.5326	1.5327	1.533	1.5333	1.5334	1.5337
USD/JPY	120.13	120.15	120.15	120.17	120.19	120.19	120.21
USD/CHF	0.9607	0.961	0.9612	0.9615	0.9618	0.962	0.9623
AUD/USD	0.732	0.7325	0.7327	0.7332	0.7337	0.7339	0.7344
EUR/GBP	0.7412	0.7414	0.7415	0.7417	0.7419	0.742	0.7422
USD/CAD	1.2909	1.2913	1.2915	1.2919	1.2923	1.2925	1.2929
NZD/USD	0.6692	0.6695	0.6698	0.6701	0.6704	0.6707	0.671

Издателите на този бюлетин не носят отговорност от щети претърпени от тези, които го ползват поради грешна или недостатъчна информация. Не носим отговорност поради грешно разбрана информация. Сигналите в този документ са само с цел да ориентират потребителите, а не да бъдат следвани с цел инвестиции или печалба! Този бюлетин е с цел само и единствено да даде информация за парара и борсовите стоки. Всяка търговия носи риск от загуби! За търговски сигнали се обърнете към професионалисти.