



14.12.2015 09:41

USD/BGN Pivot

Res3	1.7930
Res2	1.7869
Res1	1.7829
Pivot	1.7808
Sup1	1.7768
Sup2	1.7747
Sup3	1.7686

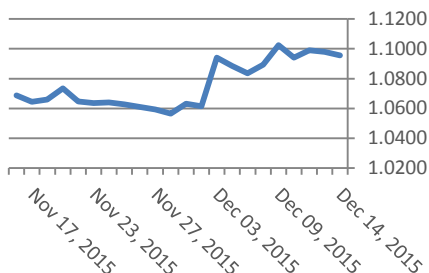
Цени на валути срещу български лев

Валута	Купува	Продава	Отваряне	Най-висока	Най-ниска	Промяна
USD/BGN	1.7746	1.7946	1.7788	1.7849	1.7788	0.0025
EUR/BGN	1.9485	1.9635	1.9558	1.9560	1.9558	-0.0006
GBP/BGN	2.7004	2.7212	2.7010	2.7108	2.7010	0.0002
CHF/BGN	1.7914	1.7929	1.7921	1.7921	1.7921	0.0000

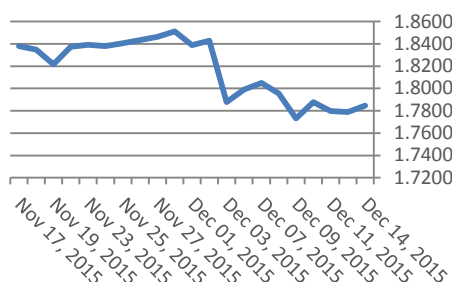
Volatility

USD/BGN 1 ден	1.54%
USD/BGN 7 дни	10.75%
USD/BGN 1 год.	170.58%

Курс EUR/USD



Курс USD/BGN



EUR/USD Pivot

Res3	1.1061
Res2	1.1019
Res1	1.1001
Pivot	1.0977
Sup1	1.0959
Sup2	1.0935
Sup3	1.0893

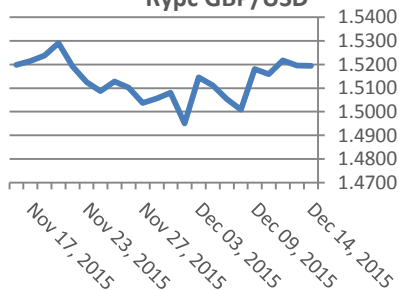
Цени на основните валути

Валута	Купува	Продава	Отваряне	Най-висока	Най-ниска	Промяна
EUR/USD	1.0953	1.0954	1.0984	1.0994	1.0952	-0.004
USD/JPY	121.28	121.29	121.10	121.35	120.64	0.30
GBP/USD	1.5195	1.5197	1.5232	1.5232	1.5180	-0.0021
USD/CHF	0.9856	0.9857	0.9838	0.9858	0.9833	0.0029
USD/CAD	1.3713	1.3716	1.3720	1.3756	1.3714	-0.0042
EUR/JPY	132.84	132.85	133.04	133.05	132.50	-0.14

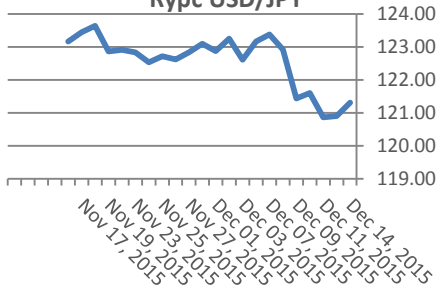
Volatility

EUR/USD 1 ден	0.91%
EUR/USD 7 дни	6.39%
EUR/USD 1 год.	101.37%

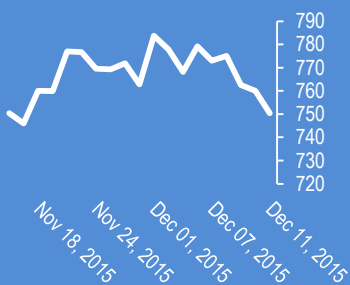
Курс GBP/USD



Курс USD/JPY



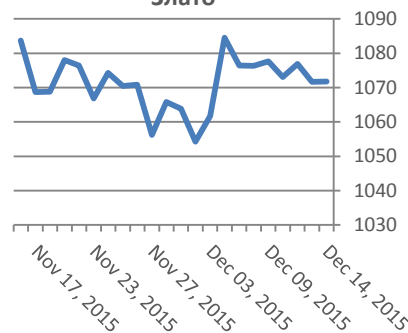
Google



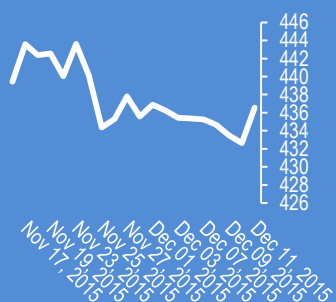
Метали

Метали	Цена	Промяна	Промяна в %
Злато	1,071.70	-4	-0.37%
Сребро	13.865	-0.019	-0.14%
Мед	2.114	0.002	0.09%
Платина	843.7	2.45	0.29%
Паладии	545.1	2.4	0.44%
Алуминий	1,486.75	5	0.34%

Злато



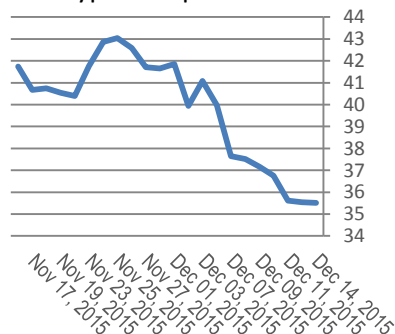
Софикс



Петрол и газ

Петрол и газ	Цена	Промяна	Промяна в %
Суров петрол	35.52	-0.1	-0.29%
Петрол "Brent"	38.24	-0.08	-0.21%
Природен газ	1.912	-0.068	-3.41%
Мазут	1.1473	0.0043	0.38%

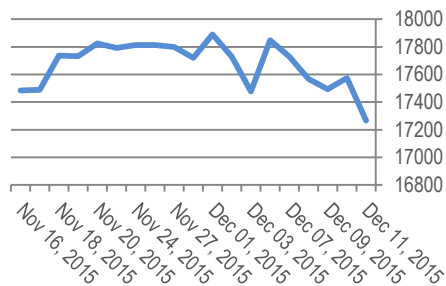
Суров петрол



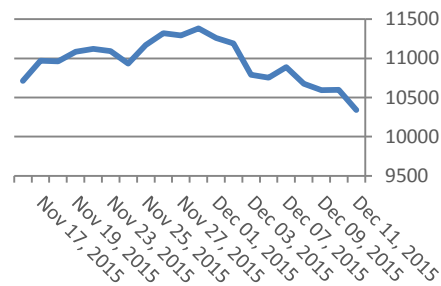
Стоки

Стоки	Цена	Промяна	Промяна в %
Царевица	375.88	-0.25	-0.07%
Пшеница	492.38	2	0.41%
Кафе	1,503.00	-22	-1.44%
Говеда (живи)	125.96	-0.1	-0.08%
Захар	399.2	0.7	0.18%

Dow Jones index



DAX Index



Индекси	Цена	Прецишна	Най-висока	Промяна	Промяна %
Dow 30	17,265.21	17,574.75	17,230.50	-309.54	-0.0176
S&P 500	2,012.37	2,047.27	2,008.80	-39.86	-0.0194
Nasdaq	4,933.5	4,996.2	4,928.7	-111.7	-0.0221
SmallCap 2000	1,124.55	1,137.95	1,120.25	-23.8	-0.0207
S&P 500 VIX	24.39	25.27	20.88	5.05	0.2611
S&P/TSX	12,789.95	12,956.92	12,771.16	-226.64	-0.0174
TR Canada 50	222.02	224.13	221.7	0	0
Bovespa	45,262.72	45,981.46	45,068.43	-367.99	-0.0081
IPC	42,000.63	42,494.74	41,907.79	-447.14	-0.0105
DAX	10,340.06	10,596.03	10,294.25	-258.87	-0.0244
FTSE 100	5,952.78	6,088.05	5,949.84	-135.27	-0.0222
CAC 40	4,549.56	4,630.27	4,527.26	-85.5	-0.0184
Euro Stoxx 50	3,208.54	3,267.51	3,189.93	-61.43	-0.0188

EURIBORS 12.11.2015

Падеж	Процент
Euribor - 1 week	-0.24%
Euribor - 2 weeks	-0.23%
Euribor - 1 month	-0.19%
Euribor - 2 months	-0.15%
Euribor - 3 months	-0.13%
Euribor - 6 months	-0.04%
Euribor - 9 months	0.01%
Euribor - 12 months	0.06%

Лихвени % Централни банки

Federal Reserve (FED)	0.00%-0.25%	Bank of Japan (BOJ)	0.10%
European Central Bank (ECB)	0.0005	Central Bank of the Russian Fe	11.00%
Bank of England (BOE)	0.005	Reserve Bank of India (RBI)	6.75%
Swiss National Bank (SNB)	-0.0075	People's Bank of China (PBOC)	4.35%
Reserve Bank of Australia (RBA)	0.02	Central Bank of Brazil (BCB)	14.25%

USD Libor 12.11.2015

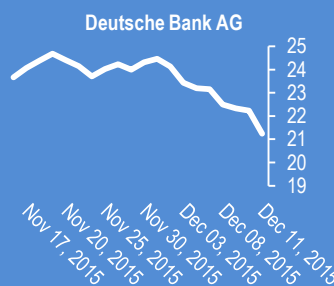
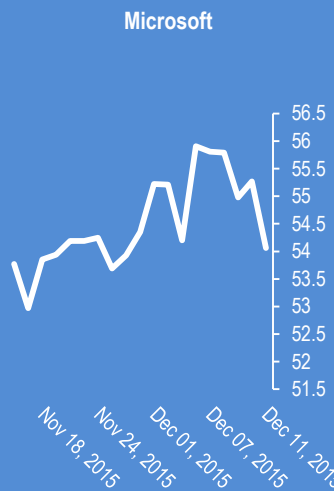
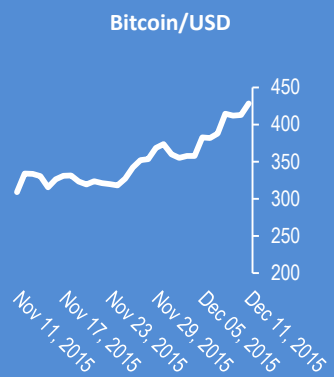
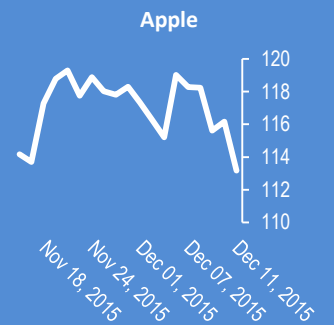
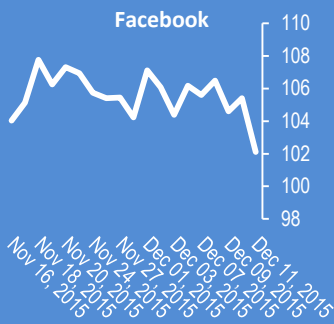
Падеж	Процент
Libor - 1 week	0.26%
Libor - 1 month	0.33%
Libor - 2 months	0.42%
Libor - 3 months	0.51%
Libor - 6 months	0.75%
Libor - 12 months	1.07%

Календар на икономическите данни за деня

Час GMT	Валута	Събития	Текущо	Предвидено	Последно	
23:50	JPY	Tankan Large Manufacturers Index Q4		12	11	12
23:50	JPY	Tankan Non-Manufacturing Index Q4		25	23	25
04:30	JPY	Industrial Production M/M Oct F	0.014	0.014	0.014	
04:30	JPY	Tertiary Industry Index M/M Oct	0.009	0.005	-0.004	
10:00	EUR	Eurozone Industrial Production M/M Oct	0	0.003	-0.003	
00:00		00:00 0	0	0	0	
00:00		00:00 0	0	0	0	
00:00		00:00 0	0	0	0	
00:00		00:00 0	0	0	0	
00:00		00:00 0	0	0	0	
00:00		00:00 0	0	0	0	
00:00		00:00 0	0	0	0	
00:00		00:00 0	0	0	0	
00:00		00:00 0	0	0	0	
00:00		00:00 0	0	0	0	
00:00		00:00 0	0	0	0	
00:00		00:00 0	0	0	0	
00:00		00:00 0	0	0	0	

Български ДЦК

Падеж	Доходност %
1 месец	0.070
1 година	0.500
3 години	0.800
5 години	1.000
7 години	1.750
10 години	2.550



2015-Dec-14, 06:31	EUR/USD	(Kilian Signals 2015-Dec-14, 06:31) Вълнов анализ. Голдмън Сакс (efxnews.com)
2015-Dec-14, 06:27	EUR/USD	(Kilian Signals 2015-Dec-14, 06:27) Евро-долар (1.0967) отвори с ценова дупка и спадна до 1,0953. Акцентът е в Драги (13:00). Подкрепата е на 1,0943 (100 SMA), евентуален пробив ще задълбочи спада
2015-Dec-14, 06:23	RUB	(Kilian Signals 2015-Dec-14, 06:23) Руската рубла продължава да се обезценява. USD/RUB: 70.2455 EUR/RUB: 77.0453
2015-Dec-14, 06:22	Risk Off	(Kilian Signals 2015-Dec-14, 06:22) Пазарът е в Risk Off. Индексите спадат. Капиталите се пренасочват към високорейтингови облигации. Облигациите на Япония (10 г.) се покачиха до най-високо ниво от 1999 г.
2015-Dec-14, 06:20	Oil	(Kilian Signals 2015-Dec-14, 06:20) Спекулативните къси позиции на суров петрол нарастнаха до рекордни стойности според CFTC
2015-Dec-14, 06:19	CNY	(Kilian Signals 2015-Dec-14, 06:19) Китайският юан (-0.42 %) продължава да се обезценява. Спадна до най-ниско ниво от 2011 г.
2015-Dec-14, 06:13	Hedge Funds	(Kilian Signals 2015-Dec-14, 06:13) Продължава отлива на капитали от хедж фондовете. Общата сума на изтеглените средства достигна 16 млрд. долара към 14 октомври според Блумберг
2015-Dec-14, 06:10	Индекси	(Kilian Signals 2015-Dec-14, 06:10) Индексите в Азия са на червено от спада на петрола с 10 % през изминалата седмица и очакваното покачване на лихвата от Федералния резерв в сряда
2015-Dec-14, 06:02	USD/JPY	(Kilian Signals 2015-Dec-14, 06:02) Долар-йена (121.16) поскъпна със 63 пипса от най-ниското ниво в петък. Непосредствената бариера е на 121,16 (5DMA),следвана от 121,48 (50 SMA,H) и 121,92.
2015-Dec-14, 05:51	Азия	(Kilian Signals 2015-Dec-14, 05:51) Петролът (WTI) спадна с \$0,11 долара до \$35.52. Индексът Никей 225 спадна с -2,2 % до 18 799
2015-Dec-13, 09:23	UK Oil	(Kilian Signals 2015-Dec-13, 09:23) UK Oil -37,61. Петролът се отблъсна от \$ 46,41 (25.11) и след като преодоля психологическата бариера на \$40,00 спадна до \$37,32 (11.12) в състава на вълна .iii от v на вълна с на C), която се развива като сегментирана в рамките на Импулса в негативна посока от 6 май 2015 г.
2015-Dec-12, 17:30	EUR/USD	(Kilian Signals 2015-Dec-12, 17:30) EUR-USD -1,0993. Евро-долар се покачи в петък до 1,1030 в състава на вълна ?b, която се развива като „Зиг-Заг“. Курсът среща съпротива в зоната към 1,1030, отблъскване, от която последвано от пробив на 1,0950 (линия на тренда от 7 декември) ще е пръв сигнал
2015-Dec-12, 07:21	USD/JPY	(Kilian Signals 2015-Dec-12, 07:21) Долар-йена. Вълнов анализ. Абонаментен план
2015-Dec-12, 07:19	DJIA	(Kilian Signals 2015-Dec-12, 07:19) Индексът Доу Джоунс спадна с 89 % през Великата Депресия в САЩ. Първото покачване на лихвата през 1937 г. предизвика спад от 49 % и началото на Втората Световна война. ZH
2015-Dec-12, 07:03	Stone Lion	(Kilian Signals 2015-Dec-12, 07:03) Хедж фондът Stone Lion Capital Partners прекрати изплащането на облигационен заем от масивно теглене на капитали следствие на силния натиск върху пазара на ниско рейтингови облигации. WSJ

Коментари от Daily FX

AUD/USD Technical Analysis: Partial Profit Booked on Short - bit.ly/1mjelHq

USD/JPY Steady After Tankan Data as Markets Await FOMC - bit.ly/1NjZBAS

FOMC preview: The Fed's Hike this Week is Unlikely to Help the US Dollar beta.dailyfx.com/forex/fundamen... pic.twitter.com/BIVDONTTX7

The Fed's Hike this Week is Unlikely to Help the US Dollar - bit.ly/1TJU9su

Australian Dollar May Drop as Fed Rate Hike Sinks Risk Appetite - bit.ly/1O10Msq

Weekly Trading Forecast: It's Do-or-Die Time for the US Dollar - bit.ly/1O10Msm

Gold Primed for a Push Higher- Sell the Fed Rip - bit.ly/1NTQDr7

Will the Chinese Yuan Stop Falling in the Week Ahead? - bit.ly/1OmP31z

JPY Sees Biggest Weekly Gain in 3 Months on Risk Rout - bit.ly/21Wk3PZ

Europe: There is Nothing Civil about Civil War, in Politics or Economics - bit.ly/1Z4hR6m

British Pound Looks like a Buy, but Watch Huge Risk on Fed Decision - bit.ly/1Z4hQQ4

Име	Вид	5 минути	15 минути	1 час	1 ден
EUR/USD	Moving Averages:	Strong Sell	Strong Sell	Sell	Neutral
	1.0954 Indicators:	Strong Sell	Strong Sell	Strong Sell	Strong Buy
	Summary:	Strong Sell	Strong Sell	Strong Sell	Buy
GBP/USD	Moving Averages:	Neutral	Buy	Buy	Neutral
	1.5197 Indicators:	Buy	Buy	Sell	Strong Buy
	Summary:	Neutral	Buy	Neutral	Buy
USD/JPY	Moving Averages:	Buy	Strong Buy	Neutral	Sell
	121.29 Indicators:	Strong Buy	Strong Buy	Strong Buy	Strong Sell
	Summary:	Strong Buy	Strong Buy	Buy	Strong Sell
USD/CHF	Moving Averages:	Strong Buy	Strong Buy	Neutral	Sell
	0.9856 Indicators:	Strong Buy	Strong Buy	Strong Buy	Strong Sell
	Summary:	Strong Buy	Strong Buy	Buy	Strong Sell
AUD/USD	Moving Averages:	Buy	Neutral	Neutral	Sell
	0.7206 Indicators:	Buy	Strong Buy	Strong Buy	Strong Sell
	Summary:	Buy	Buy	Buy	Strong Sell
EUR/GBP	Moving Averages:	Strong Sell	Strong Sell	Strong Sell	Buy
	0.7208 Indicators:	Sell	Strong Sell	Strong Sell	Strong Buy
	Summary:	Strong Sell	Strong Sell	Strong Sell	Strong Buy
USD/CAD	Moving Averages:	Strong Sell	Sell	Neutral	Strong Buy
	1.3715 Indicators:	Strong Sell	Strong Sell	Strong Sell	Strong Buy
	Summary:	Strong Sell	Strong Sell	Sell	Strong Buy
NZD/USD	Moving Averages:	Neutral	Sell	Buy	Buy
	0.6712 Indicators:	Buy	Strong Buy	Buy	Strong Buy
	Summary:	Neutral	Neutral	Buy	Strong Buy
EUR/JPY	Moving Averages:	Sell	Sell	Sell	Sell
	132.85 Indicators:	Sell	Strong Buy	Strong Buy	Strong Buy
	Summary:	Sell	Neutral	Neutral	Neutral
EUR/CHF	Moving Averages:	Strong Sell	Strong Sell	Strong Sell	Strong Sell
	1.0797 Indicators:	Strong Sell	Strong Sell	Strong Sell	Strong Sell
	Summary:	Strong Sell	Strong Sell	Strong Sell	Strong Sell

*Техническите индикатори описани в горната таблица са само за информация и не следва да се приемат като идея за търговия!

Нива на съпротива и подкрепа

Symbol	S3	S2	S1	Pivot Points	R1	R2	R3
EUR/USD	1.0953	1.0958	1.0962	1.0967	1.0972	1.0976	1.0981
GBP/USD	1.5184	1.5187	1.519	1.5193	1.5196	1.5199	1.5202
USD/JPY	121.1	121.14	121.17	121.21	121.25	121.28	121.32
USD/CHF	0.9843	0.9846	0.9848	0.9851	0.9854	0.9856	0.9859
AUD/USD	0.7185	0.7193	0.7197	0.7205	0.7213	0.7217	0.7225
EUR/GBP	0.7212	0.7214	0.7216	0.7218	0.722	0.7222	0.7224
USD/CAD	1.3711	1.3715	1.3718	1.3722	1.3726	1.3729	1.3733
NZD/USD	0.6699	0.6704	0.6706	0.6711	0.6716	0.6718	0.6723

Издателите на този бюлетин не носят отговорност от щети претърпени от тези, които го ползват поради грешна или недостатъчна информация. Не носим отговорност поради грешно разбрана информация. Сигналите в този документ са само с цел да ориентират потребителите, а не да бъдат следвани с цел инвестиции или печалба! Този бюлетин е с цел само и единствено да даде информация за парара и борсовите стоки. Всяка търговия носи риск от загуби! За търговски сигнали се обърнете към професионалисти.