



14.4.2014 15:37

Цени на валути срещу български лев

Валута	Купува	Продава	Отваряне	Най-висока	Най-ниска	Промяна
USD/BGN	1,4153	1,4158	1,4123	1,4159	1,4109	+0.49%
EUR/BGN	1,9483	1,9633	1,9557	1,9563	1,9556	+0.01%
GBP/BGN	2,3633	2,3653	2,3626	2,3667	2,3612	+0.32%
CHF/BGN	1,6082	1,6097	1,6092	1,6110	1,6088	+0.02%

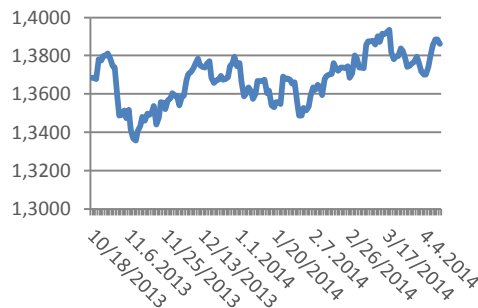
USD/BGN Pivot

Res3	1,4230
Res2	1,4180
Res1	1,4152
Pivot	1,4130
Sup1	1,4102
Sup2	1,4080
Sup3	1,4030

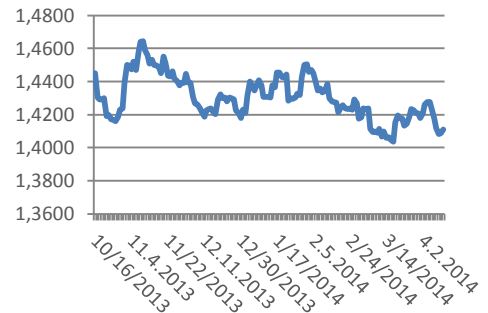
Volatility

USD/BGN 1 ден	0,48%
USD/BGN 7 дни	3,33%
USD/BGN 1 год.	52,88%

Курс EUR/USD



Курс USD/BGN



EUR/USD Pivot

Res3	1,3889
Res2	1,3869
Res1	1,3858
Pivot	1,3848
Sup1	1,3837
Sup2	1,3827
Sup3	1,3806

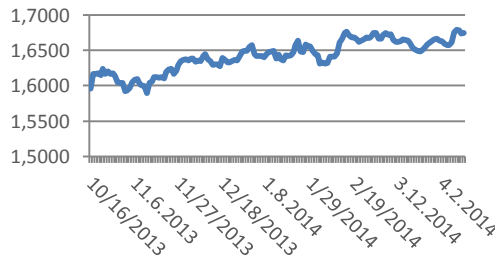
Volatility

EUR/USD 1 ден	0,45%
EUR/USD 7 дни	3,17%
EUR/USD 1 год.	50,25%

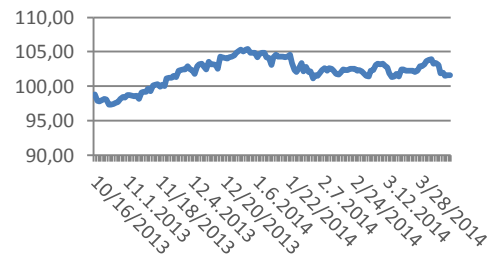
Цени на основните валути

Валута	Цена	Отваряне	Най-висока	Най-ниска	Промяна	Промяна %
EURUSD	1,3848	1,3848	1,3858	1,3838	+0.000080	+0.01%
USDJPY	101,58	101,45	101,68	101,42	+0.133	+0.13%
GBPUSD	1,6729	1,6726	1,6741	1,6722	+0.000395	+0.02%
USDCHF	0,8771	0,8770	0,8780	0,8766	+0.00005	+0.01%
EURDKK	7,4664	7,4661	7,4667	7,4655	+0.000255	0.00%
EURSEK	9,0668	9,0638	9,0729	9,0624	+0.002985	+0.03%

Курс GBP/USD



Курс USD/JPY



СИГНАЛИ САМО ЗА ИНФОРМАЦИЯ!

EUR/USD Buy at 1.3893

FROM: 11-04-2014 10:30 AM GMT
Till : 11-04-2014 4:00 PM GMT
Take profit at 1.3923
Stop loss at 1.3853

USD/JPY Sell at 101.60

FROM: 11-04-2014 10:30 AM GMT
Till : 11-04-2014 4:00 PM GMT
Take profit at 101.30
Stop loss at 101.98

GBP/USD Buy at 1.6769

FROM: 11-04-2014 10:30 AM GMT
Till : 11-04-2014 4:00 PM GMT
Take profit at 1.6799
Stop loss at 1.6729

USD/CHF Sell at 0.8764

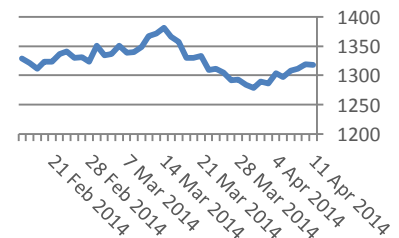
FROM: 11-04-2014 10:30 AM GMT
Till : 11-04-2014 4:00 PM GMT
Take profit at 0.8734
Stop loss at 0.8804

Метали	Цена	Промяна	Промяна в %
Злато	1,321.20	+2.20	+0.17%
Сребро	19,80	-0,148	-0.74%
Платина	1,465.95	+3.35	+0.23%
Паладии	812,10	+5.30	+0.66%

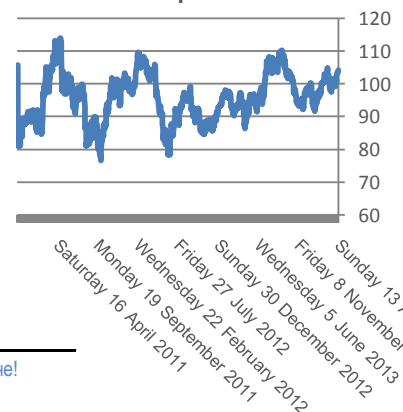
Петрол и газ	Цена	Промяна	Промяна в %
Суров петрол	103,65	-0,1	-0.09%
Петрол "Brent"	107,85	+0.45	+0.42%
Природен газ	4,565	-0,056	-1.20%
Емисии CO2	5,36	-0,03	-0.46%

Стоки	Цена	Промяна	Промяна в %
Царевица	502,75	+4.35	+0.87%
Пшеница	675	+14.80	+2.24%
Кафе	2,117.00	0	-1.07%
Говеда (живи)	135,89	+0.70	+0.52%
Захар	465,9	-0,45	-0.10%

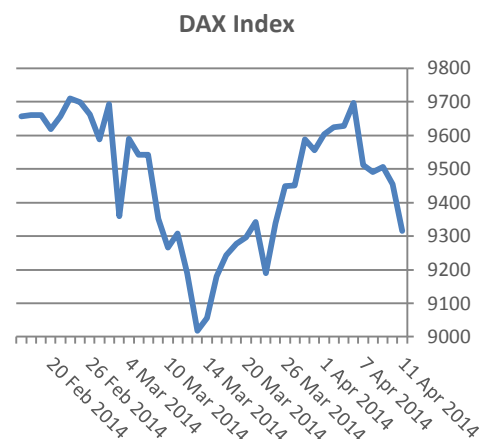
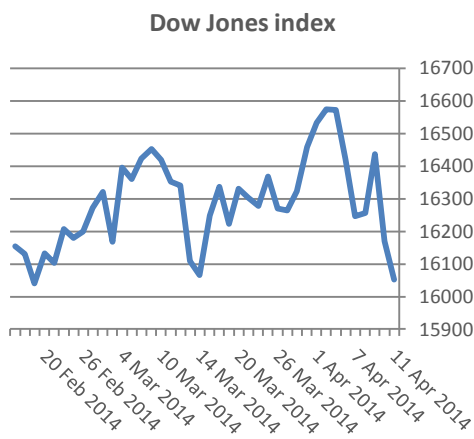
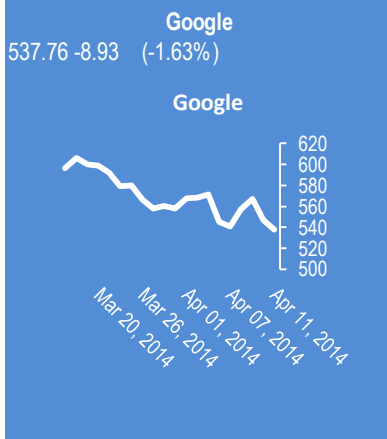
Злато



Петрол



Сигналите са само идея за посоката, която очакваме, но не и за търгуване!
Не носим отговорност от загуби, ако ги използвате за търговия.



Индекси	Цена	Прецишна	Най-висока	Най-ниска	Промяна	Промяна в %
Dow 30	16,026.75	16,026.75	16,168.87	16,015.32	-143.47	-0.89%
S&P 500	1,815.69	1,815.69	1,835.07	1,814.36	-17.39	-0.95%
Nasdaq 100	3,446.84	3,446.84	3,502.33	3,440.55	-40.92	-1.17%
DAX	9,327.00	9,315.29	9,329.30	9,215.80	+11.71	+0.13%
FTSE 100	6,572.00	6,561.70	6,576.80	6,507.30	+10.30	+0.16%
CAC 40	4,375.30	4,365.86	4,377.30	4,319.00	+9.44	+0.22%
Euro Stoxx 50	3,127.50	3,114.44	3,129.50	3,082.50	+13.06	+0.42%
Nikkei 225	13,910.16	13,910.16	14,008.29	13,885.22	-49.89	-0.36%
Shanghai	2,131.54	2,131.54	2,134.43	2,116.61	+1.00	+0.05%
Hang Seng	23,038.80	23,038.80	23,090.94	22,911.82	+35.16	+0.15%
BSE Sofia	600.48	600.37	601.87	597.18	+0.11	+0.02%
BG40	158.92	158.92	160.86	158.92	0	0.00%
BSE Return	442.34	442.58	442.79	440.32	-0.24	-0.05%

EURIBORS 4.11.2014

Падеж	Процент
Euribor - 1 week	0.223%
Euribor - 2 weeks	0.231%
Euribor - 1 month	0.253%
Euribor - 2 months	0.290%
Euribor - 3 months	0.328%
Euribor - 6 months	0.428%
Euribor - 9 months	0.511%
Euribor - 12 month	0.601%

Лихвени %	Централни банки	O/N	3M	6M	9M	1Y
USD	0.00% - 0.25%	0.09%	0.23%	0.32%	0.00%	0.55%
EUR	0.250%	0.16%	0.29%	0.39%	0.00%	0.55%
GBP	0.500%	0.46%	0.52%	0.62%	0.00%	0.90%
JPY	0.100%	0.00%	0.14%	0.19%	0.00%	0.34%
CAD	1.000%	0.00%	0.00%	0.00%	0.00%	0.00%
CHF	0.250%	0.00%	0.02%	0.08%	0.00%	0.19%

USD Libor 4.11.2014

Падеж	Процент
Libor - 1 week	0.08700 %
Libor - 1 month	0.15220 %
Libor - 2 months	0.19185 %
Libor - 3 months	0.22645 %
Libor - 6 months	0.32200 %
Libor - 12 months	0.54600 %

Календар на икономическите данни за деня

Час GMT	Валута	Събития	Текущо	Предвидено	Последно
09:00	EUR	Eurozone Industrial Production M/M Feb	0.20%	0.30%	-0.20%
12:30	USD	Advance Retail Sales Mar	1.10%	0.80%	0.30%
12:30	USD	Retail Sales Less Autos Mar	0.70%	0.50%	0.30%
14:00	USD	Business Inventories Feb	0	0.50%	0.40%
00:00	00:00	0	0	0	0
00:00	00:00	0	0	0	0
00:00	00:00	0	0	0	0
00:00	00:00	0	0	0	0
00:00	00:00	0	0	0	0
00:00	00:00	0	0	0	0
00:00	00:00	0	0	0	0
00:00	00:00	0	0	0	0
00:00	00:00	0	0	0	0
00:00	00:00	0	0	0	0
00:00	00:00	0	0	0	0
00:00	00:00	0	0	0	0
00:00	00:00	0	0	0	0
00:00	00:00	0	0	0	0
00:00	00:00	0	0	0	0
00:00	00:00	0	0	0	0
00:00	00:00	0	0	0	0
00:00	00:00	0	0	0	0
00:00	00:00	0	0	0	0
00:00	00:00	0	0	0	0
00:00	00:00	0	0	0	0

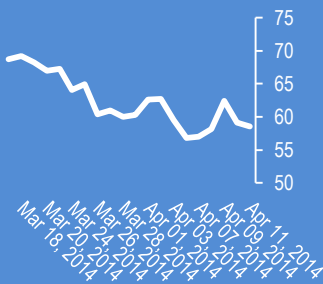
Български ДЦК

Падеж	Доходност %
1 месец	0,150
1 година	0,801
3 години	1,350
5 години	1,950
7 години	2,450
10 години	3,350

Facebook

58.53 -0.63 (-1.06%)

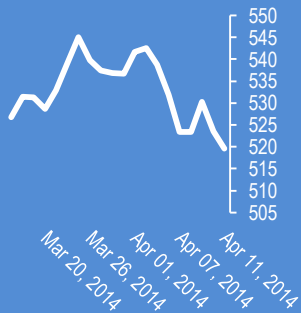
Facebook



Apple

519.61 -3.87 (-0.74%)

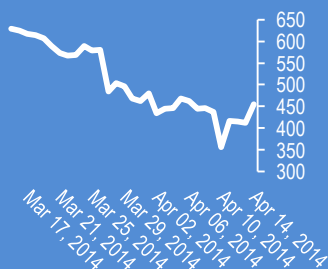
Apple



Bitcoin/USD (BTC-e)

452.00 +48.57 (+12.04%)

Bitcoin/USD



15:32. САЩ. Продажбите на дребно нарастнаха с 1.1% при очаквано ниво 0.8% (Предишно 0.7%);

15:15. USD-JPY (101.89). Долар-йена продължава да поскъпва към началото на европейската сесия

14:56. Политическото събитие на седмицата е срещата в четвъртък: САЩ - ЕС- Русия - Украйна, която ще се проведе в Женева. Ако срещата не се състои или приключи без резултат ще има силен негативен ефект върху пазарите

14:49. GBP-USD спадна до 1,6706 - най-ниско ниво от 8 април

14:46. Военната операция в Източна Украйна може да започне във всеки момент, а с това и началото на гражданската война. Ултиматумът към сепаратистите изтече в 09:00 ч.

13:10. Акциите на европейските фирми с експозиции в Украйна спадат от риска от гражданска война

13:10. Днес е тримесечния финансов отчет на Ситигруп. Отчетът на Джей Пи Морган чейз банк беше разочароващ

13:09. Индексите в Европа спадат за трети пореден ден

13:04. ЕС обсъжда въвеждането на санкции от степен 3 срещу Русия, които може да включват икономически и финансови ограничения. <http://portal.ransquawk.com>

13:01. Президентът на Украйна е склонен за национален референдум за статута на държавата, но атакува руската "агресия". BBC

12:04. EUR-USD (1.3824). Евро-долар спадна до 1,3815. USD-JPY пробива триъгълната консолидация във възходяща посока

11:45. Между 29 март и 25 април, Слънце, Меркурий, Марс, Юпитер, Уран и Плутон са в квадрат, а отклонението между Марс, Уран и Плутон е 13 градуса в периода 20-23 април. Астрологическата картина създава риск от корекция между 17 и 50 % на фондовите пазари

11:09. GBP-USD. Bear Flag ?

10:50. Вълновите анализи на основните валутни двойки за 14 април са актуализирани

10:29. EUR-USD (1.3857). Евро-долар удари стопиращите поръчки под зоната на подкрепа на 1,3850 и се устремява във възходяща посока за запълване на ценовата дупка

09:37. EUR-USD спадна до 1,3834 в началото на европейската сесия от негативната пазарна рамка и Драги, че скъпото евро може да стане причина за допълнителни парични стимули

09:35. Индексът Никей 225 затвори на червено. Фючърсите на европейските индекси спадат

08:20. Протестите в Рим достигнаха до сериозно насилие

08:16. Генериран е нов търговски сигнал

Издателите на този бюлетин не носят отговорност от щети претърпени от тези, които го ползват поради грешна или недостатъчна информация. Не носим отговорност поради грешно разбрана информация. Сигналите в този документ са само с цел да ориентират потребителите, а не да бъдат следвани с цел инвестиции или печалба! Този бюлетин е с цел само и единствено да даде информация за парара и борсовите стоки. Всяка търговия носи риск от загуби! За търговски сигнали се обърнете към професионалисти.