



14.5.2014 15:32

## USD/BGN Pivot

Res3	1,4329
Res2	1,4297
Res1	1,4285
<b>Pivot</b>	<b>1,4265</b>
Sup1	1,4253
Sup2	1,4233
Sup3	1,4201

## Volatility

USD/BGN 1 ден	0,42%
USD/BGN 7 дни	2,95%
USD/BGN 1 год.	46,90%

## EUR/USD Pivot

Res3	1,3760
Res2	1,3737
Res1	1,3722
<b>Pivot</b>	<b>1,3714</b>
Sup1	1,3699
Sup2	1,3690
Sup3	1,3667

## Volatility

EUR/USD 1 ден	0,40%
EUR/USD 7 дни	2,82%
EUR/USD 1 год.	44,75%

## СИГНАЛИ САМО ЗА ИНФОРМАЦИЯ!

### EUR/USD Sell at 1.3758

FROM: 13-05-2014 10:35 AM GMT

Till : 13-05-2014 4:00 PM GMT

Take profit at 1.3728

Stop loss at 1.3798

### USD/JPY Buy at 102.28

FROM: 13-05-2014 10:35 AM GMT

Till : 13-05-2014 4:00 PM GMT

Take profit at 102.58

Stop loss at 101.88

### GBP/USD Sell at 1.6866

FROM: 13-05-2014 10:35 AM GMT

Till : 13-05-2014 4:00 PM GMT

Take profit at 1.6839

Stop loss at 1.6909

### USD/CHF Buy at 0.8874

FROM: 13-05-2014 10:35 AM GMT

Till : 13-05-2014 4:00 PM GMT

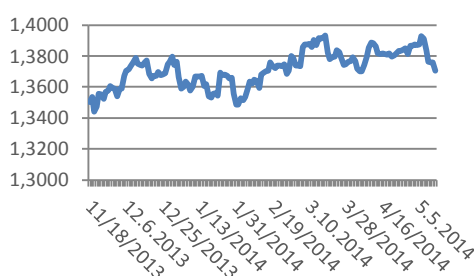
Take profit at 0.8904

Stop loss at 0.8834

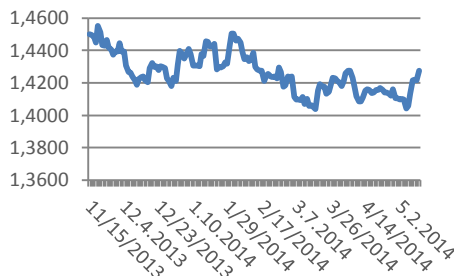
## Цени на валути срещу български лев

Валута	Купува	Продава	Отваряне	Най-висока	Най-ниска	Промяна
USD/BGN	1,4253	1,4258	1,4272	1,4278	1,4246	-0.12%
EUR/BGN	1,9481	1,9631	1,9558	1,9564	1,9556	-0.01%
GBP/BGN	2,3908	2,3928	2,4014	2,4066	2,3907	-0.40%
CHF/BGN	1,6026	1,6041	1,6034	1,6045	1,6028	-0.00%

## Курс EUR/USD



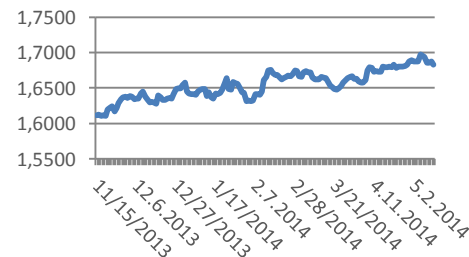
## Курс USD/BGN



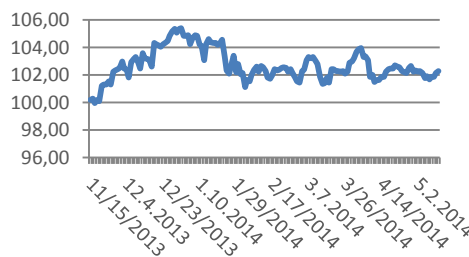
## Цени на основните валути

Валута	Цена	Отваряне	Най-висока	Най-ниска	Промяна	Промяна %
EURUSD	1,3711	1,3708	1,3728	1,3705	+0.000295	+0.02%
USDJPY	101,87	102,19	102,21	101,73	-0,33	-0.32%
GBPUSD	1,6771	1,6838	1,6873	1,6761	-0,0066	-0.39%
USDCHF	0,8898	0,8895	0,8903	0,8885	+0.000265	+0.03%
EURGBP	0,8175	0,8142	0,8181	0,8125	+0.00329	+0.40%
EURJPY	139,6620	140,0745	140,2520	139,4930	-0,4125	-0.29%

## Курс GBP/USD



## Курс USD/JPY



## Метали

Метали	Цена	Промяна	Промяна в %
Злато	1,308.40	1,294.80	1,309.10
Сребро	19,95	19,55	19,99
Платина	1,477.95	1,456.00	1,478.30
Паладии	825,40	817,30	825,80
Алуминий	1738,50	0,00	0,00
Мед	3,169	3,136	3,176

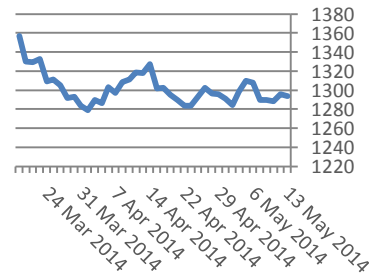
## Петрол и газ

Петрол и газ	Цена	Промяна	Промяна в %
Суров петрол	102,03	101,7	102,18
Петрол "Brent"	109,01	108,54	109,08
Природен газ	4,396	4,358	4,401
Емисии CO2	5,29	5,34	5,34

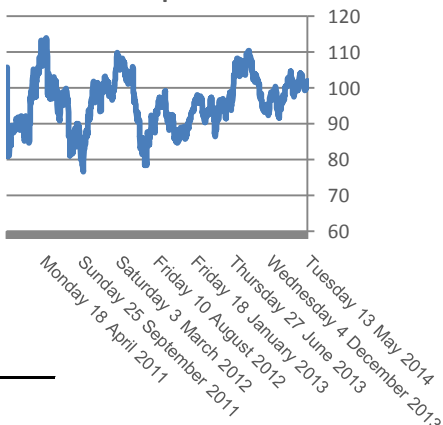
## Стоки

Стоки	Цена	Промяна	Промяна в %
Царевица	502,13	502	504,13
Пшеница	703,5	709,2	709,5
Кафе	2,089.00	2,097.00	2,099.00
Говеда (живи)	136,98	136,98	137,84
Захар	488,35	485,95	489,9

## Злато



## Петрол



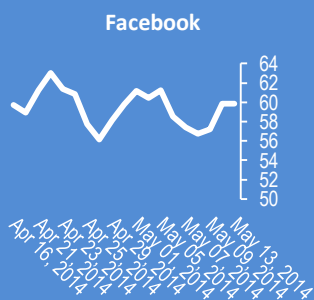
Сигналите са само идея за посоката, която очакваме, но не и за търгуване!

Не носим отговорност от загуби, ако ги използвате за търговия.



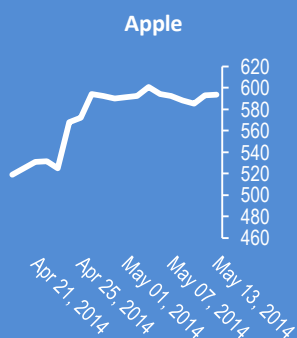
## Facebook

Create



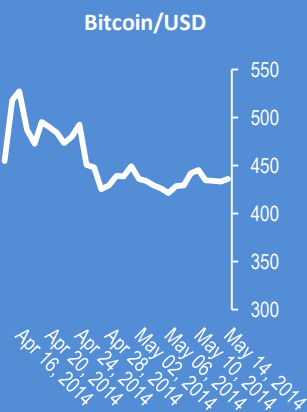
## Apple

Create



## Bitcoin/USD (BTC-e)

Create



Коментарии на анализатори

14:30. Индексите в Европа са на червено. Фючърсите спадат

13:29. EUR-USD (1.3720). Евро-долар остава в горната част на рейнджа и консолидира под форма на "бичи флаг" с риск от пробив на бариерата на 1,3730

14:30. Индексите в Европа са на червено. Фючърсите спадат

13:29. EUR-USD (1.3720). Евро-долар остава в горната част на рейнджа и консолидира под форма на "бичи флаг" с риск от пробив на бариерата на 1,3730

13:16. GBP-USD спадна до 1,6757 след данните за пазара на труда и доклада на централната банка. Техническата бариера преминава към 1,6720-30, която може да предизвика "short-squeeze"

12:53. EUR-USD направи пореден неуспешен опит на бариерата в 1,3730. Прави "бичи флаг" ?

12:51. Путин обяви независимостта на Русия чрез "Златната рубла". /www.banker.bg/

12:02. Индустиалното производство в ЕС спадна с -0,3 % при очакван спад с -0,3 и предишно ниво от +0,2 %

11:45. ЕЦБ подготвя пакет от мерки за заседанието през юни, които включват намаляване на всички лихвени проценти, както и програма за стимулиране на икономиката според Ройтерс

11:43. GBP-USD спадна до 1,6824

11:42. Великобритания. Безработицата спадна с  $\sqrt{25}$  хил., при очаквано ниво от  $\sqrt{30}$  хил. Процентът на безработица остана непроменен 6,8 %

11:32. EUR-JPY (139.78). Кросът спадна рязко, тества бариерата на 139,70, следвана от 139,40

10:53. EUR-USD (1.3715) направи неуспешен опит да пробие бариерата на 1,3730. Ориентира се към тест на бидовете към 1,3700

10:50. Индексите на ЕС навлязоха в негативна територия

10:46. USD-JPY. Според френската банка BNP Paribas покачането на доходността на облигациите на САЩ ще привлече японските инвеститори, което ще стане причина за покачване на курса до 110,00 към края на 2010 г. и до 124,00 към края на 2015 г.

10:43. USD-JPY. Според австралийската банка ANZ, негативната тенденция от 2008 г. е приключена, което открива диапазон във възходяща посока към 105,50 и 111,50

10:38. В 12:30 ч. е тримесечният отчет на ЦБ на Англия. Анализаторите очакват акцента да е върху инфлацията като критерий за лихвената политика, което може да има негативен ефект върху паунда, тъй като инфлацията спадна през март до 1,6 % на годишна база, при граничното ниво от 2,0 %.

10:30. ВоФа има негативни очаквания за EUR-CAD с теоретичен потенциал към 1.4434-1.4267.

10:25. Индустиалното производство в ЕС (12:00) се очаква да спадне с -0,41 % от свиването на индустрията във Франция, Испания и Италия. Основният двигател остава индустрията на Германия, която отбелязва ръст от 5,1 % на годишна база

10:21. Голдмън Сакс очаква EUR-USD да спадне до 1,3000 към края на годината, след като Драги загатна за намаляване на лихвата, а пазарите отиграват спад на депозитната лихва до -15 пункта, а лихвата за рефинансиране до +10 пункта

10:09. EUR-USD (1.3727). Евро-долар тества офертите към 1,3730

10:08. USD-JPY. Слухове за бидове към 102,00

10:06. EUR-AUD (1.4595). Слухове за концентрация на ордери (stop bid) над 1,4600

	Прогноза EUR/USD			Нива			Посока		
	Име	1 седмица	1 месец	1 тримесечие	1 седмица	1 месец	1 тримесечие		
<b>Aayush Jindal:</b> Short-term retrace feasible	Aayush Jindal	1,3820	1,3700	1,3650	Bullish	Bearish	Bearish		
	Adam Narczewski	1,3850	1,3600	1,3700	Bullish	Bearish	Sideways		
	ANZ FX Strategy Team	-	-	1,3900	-	-	Bullish		
<b>Ilian Yotov:</b> "The ECB's talk of being ""comfortable acting next time"" has prevented a breach of the \$1.40 mark and the EUR has remained capped for the time being, but if the inflation gauge does not head lower, we can expect another test of \$1.40 and a possible move beyond.	Danske Research Team	-	-	1,4000	-	-	Bullish		
	DBS Group Research	-	-	1,3700	-	-	Sideways		
	Goldman Sachs Global Investr	-	-	1,3800	-	-	Sideways		
	Gonçalo Moreira, CMT	1,3850	1,4100	1,3800	Bullish	Bullish	Sideways		
	HSBC Global Research Team	-	-	1,3300	-	-	Bearish		
	ICN.com analysis team	1,3750	1,3655	1,3490	Sideways	Bearish	Bearish		
	Ilian Yotov	1,3800	1,4000	1,3500	Bullish	Bullish	Bearish		
<b>Jimmy Zhu:</b> EURUSD selling off could be only a knee-jerk reaction on Draghi's comments yesterday. Effective tools left for the ECB to exercise are very limited. The one carries the highest possibility is lowering the lending rate to zero, and that is the least effective way. The level of 1.38 could be a short term support because how many traders believe that the central bank will act beyond the lending rate cut next month?	J.P. Morgan Global FX Strateg	-	-	1,3600	-	-	Bearish		
	Jimmy Zhu	1,3830	1,3800	1,3650	Bullish	Bullish	Bearish		
	Luc Luyet, CIIA	1,3750	1,3700	1,3650	Sideways	Bearish	Bearish		
	Mauricio Carrillo	1,3660	1,3900	1,4200	Bearish	Bullish	Bullish		
	NAB Global Markets Research	-	-	1,3800	-	-	Sideways		
	Nadia Simmons	1,3673	1,3500	-	Bearish	Bearish	-		
	Nomura FX Research & Strate	-	-	1,4000	-	-	Bullish		
	Rabobank Financial Markets R	-	1,3900	1,3600	-	Bullish	Bearish		
	RBC Economic Research Tear	-	-	1,3700	-	-	Sideways		
	RBS Team	-	1,3930	1,3600	-	Bullish	Bearish		
<b>Richard Perry:</b> Draghi seems to have fired the starting gun for monetary easing and weakness in teh Euro should result. The prospect of monetary easing is now increased next month and this should ensure a test of the key low at \$1.3775 before further weakness in coming months	Richard Perry	1,3850	1,3775	1,3700	Bullish	Sideways	Sideways		
	Scotiabank FX Strategy Team	-	-	1,3700	-	-	Sideways		
	Scott Barkley	1,4050	1,4125	1,4275	Bullish	Bullish	Bullish		
	TD Securities Research Team	-	1,3800	1,2600	-	Bullish	Bearish		
	UBS FX Research Team	-	1,3500	1,3300	-	Bearish	Bearish		
	Valeria Bednarik	1,3660	1,3550	1,3310	Bearish	Bearish	Bearish		
	Wells Fargo Research Team	-	-	1,3800	-	-	Sideways		
	Westpac Institutional Bank Tea	-	1,3800	-	-	Bullish	-		
	Yohay Elam	1,3700	1,3400	1,3300	Bearish	Bearish	Bearish		
	<b>Average</b>	<b>1,3788</b>	<b>1,3763</b>	<b>1,3653</b>	<b>Bullish</b>	<b>Sideways</b>	<b>Sideways</b>		

**Scott Barkley:**  
looking for 5th wave on week

#### Очаквани нива за основни валутни двойки

CCY	1 седмица	1 месец	1 тримесечие	CCY	1 седмица	1 месец	1 тримесечие
EURUSD	1,3788	1,3763	1,3653	USDCAD	1,091	1,1016	1,1161
GBPUSD	1,6848	1,6849	1,6715	NZDUSD	0,8595	0,855	0,843
USDJPY	101,79	102,25	103,76	GBPJPY	170,7	172,04	169,62
USDCHF	0,8839	0,8887	0,9002	EURJPY	140,16	139,94	141,76
AUDUSD	0,9356	0,9251	0,9086	EURGBP	0,8184	0,8199	0,8163

**Yohay Elam:**  
The imminent

#### Заглавия

1. GBP/USD points south after UK data
2. GBP/USD in multi-week lows near 1.6760
3. EUR/USD shows attempts of 'comeback'
4. EUR/USD a sell? - BAML

Издателите на този бюлетин не носят отговорност от щети претърпени от тези, които го ползват поради грешна или недостатъчна информация. Не носим отговорност поради грешно разбрана информация. Сигналите в този документ са само с цел да ориентират потребителите, а не да бъдат следвани с цел инвестиции или печалба! Този бюлетин е с цел само и единствено да даде информация за парара и борсовите стоки. Всяка търговия носи риск от загуби! За търговски сигнали се обърнете към професионалисти.