



15.1.2016 08:44

USD/BGN Pivot

Res3	1.8098
Res2	1.8047
Res1	1.8025
Pivot	1.7996
Sup1	1.7974
Sup2	1.7945
Sup3	1.7894

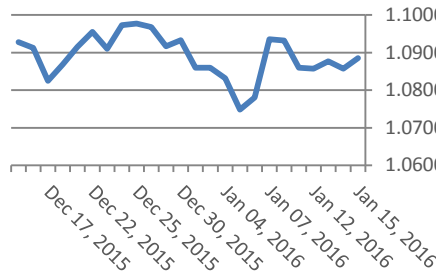
Цени на валути срещу български лев

Валута	Купува	Продава	Отваряне	Най-висока	Най-ниска	Промяна
USD/BGN	1.7898	1.8036	1.8003	1.8018	1.7967	-0.0020
EUR/BGN	1.9485	1.9635	1.9563	1.9563	1.9557	-0.0002
GBP/BGN	2.5766	2.5965	2.5943	2.5985	2.5865	-0.0030
CHF/BGN	1.7914	1.7929	1.7921	1.7921	1.7921	0.0000

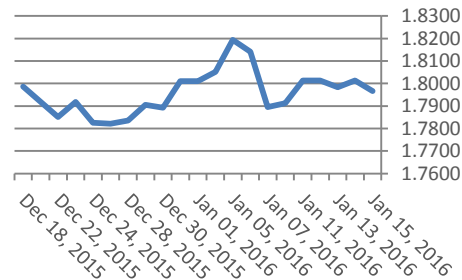
Volatility

USD/BGN 1 ден	1.06%
USD/BGN 7 дни	7.43%
USD/BGN 1 год.	117.98%

Курс EUR/USD



Курс USD/BGN



EUR/USD Pivot

Res3	1.0940
Res2	1.0905
Res1	1.0885
Pivot	1.0870
Sup1	1.0850
Sup2	1.0835
Sup3	1.0800

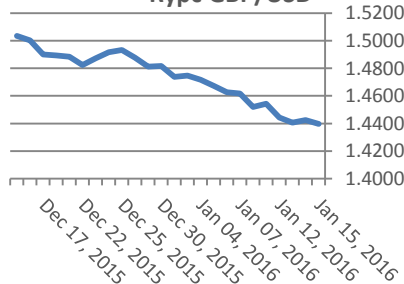
Цени на основните валути

Валута	Купува	Продава	Отваряне	Най-висока	Най-ниска	Промяна
EUR/USD	1.0881	1.0882	1.0865	1.089	1.0855	0.0017
USD/JPY	117.79	117.80	118.06	118.27	117.61	-0.27
GBP/USD	1.4394	1.4395	1.4413	1.4477	1.4361	-0.0019
USD/CHF	1.0044	1.0047	1.0048	1.0058	1.0034	-0.0002
USD/CAD	1.4455	1.4458	1.4366	1.4528	1.4344	0.0091
EUR/JPY	128.17	128.19	128.29	128.43	128.05	-0.10

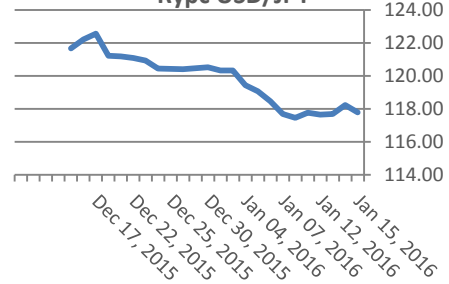
Volatility

EUR/USD 1 ден	0.65%
EUR/USD 7 дни	4.52%
EUR/USD 1 год.	71.72%

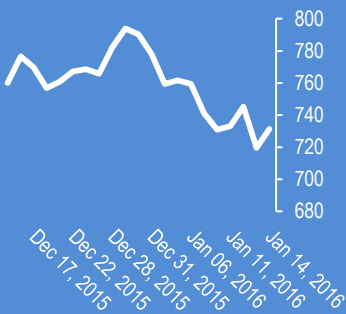
Курс GBP/USD



Курс USD/JPY



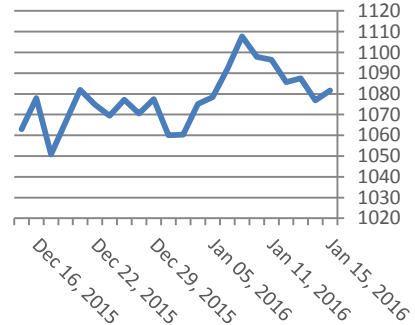
Google



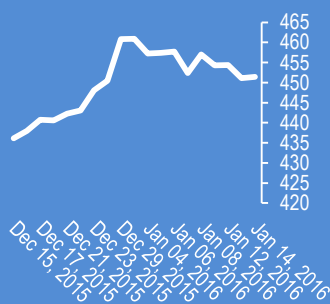
Метали

Метали	Цена	Промяна	Промяна в %
Злато	1,081.70	8.1	0.75%
Сребро	13.845	0.097	0.71%
Мед	1.967	-0.011	-0.56%
Платина	838.55	1.6	0.19%
Паладии	493.1	-0.9	-0.18%
Алуминий	1,471.25	-9.75	-0.66%

Злато



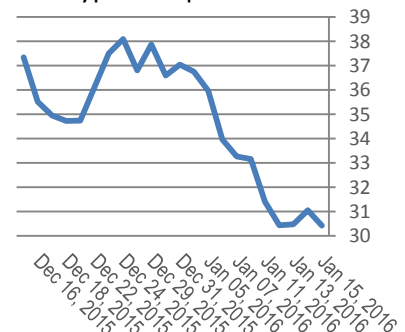
Софикс



Петрол и газ

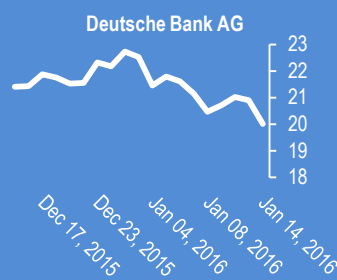
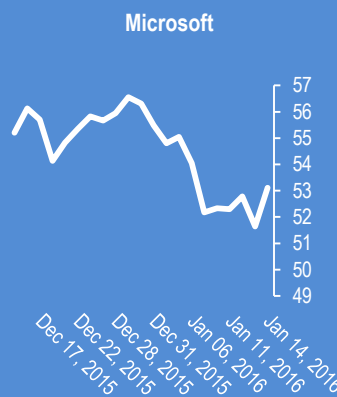
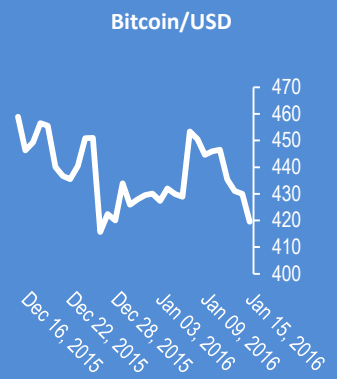
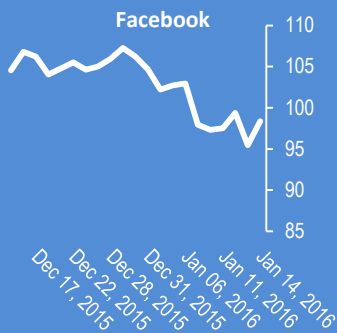
Петрол и газ	Цена	Промяна	Промяна в %
Суров петрол	30.44	-0.77	-2.45%
Петрол "Brent"	30.38	-0.62	-2.00%
Природен газ	2.145	0.011	0.52%
Мазут	0.9722	-0.0139	-1.41%

Суров петрол



Стоки

Стоки	Цена	Промяна	Промяна в %
Царевица	357.13	-0.75	-0.21%
Пшеница	467.38	-1.5	-0.32%
Кафе	1,436.00	-22	2.31%
Говеда (живи)	130.04	-2.06	-1.56%
Захар	428.35	5.05	1.19%



2016-Jan-15, 06:18	Dow30	(Kilian Signals 2016-Jan-15, 06:18) Фючърсите на Доу Джоунс спаднаха със 114 пункта до 16 165,00 от изказването на Курода, че политиката на количествени улеснения е поставена на риск, а рисковете пред икономиката на Япония са в негативна посока
2016-Jan-15, 06:11	Сервизи	(Kilian Signals 2016-Jan-15, 06:11) Ежедневни вълнови анализи, търговски сигнали, персонално консултиране
2016-Jan-15, 06:05	EUR/USD	(Kilian Signals 2016-Jan-15, 06:05) Евро-долар. Вълновият анализ за 15 януари е актуализиран за абонати
2016-Jan-15, 06:03	EUR/USD	(Kilian Signals 2016-Jan-15, 06:03) EUR/USD -1,0880. Евро-долар гравитира около линията b-d, което сигнализира, че корективна вълна В остава в ход. Курсът формира триъгълна консолидация във вълна е от В
2016-Jan-15, 05:56	GBP/USD	(Kilian Signals 2016-Jan-15, 05:56) Паунд-долар (1.4404) спадна вчера до 1,4357, след като ЦБ на Великобритания остави лихвата непроменена, а QE на 375 млрд. паунда. Инфлацията се очаква да остане на ниски нива за дълъг период от време. Бордът на ЦБ ревизира в негативна посока прогнозата за икономиката за последното тримесечие на 2015 г. и за първото тримесечие на 2016 г. nbsp;nbsp;
2016-Jan-15, 05:52	EUR/USD	(Kilian Signals 2016-Jan-15, 05:52) Евро-долар (1.0880) nbsp;поскъпна през азиатската сесия до 1,0885, след като Болард от Федералния резерв заяви, че спада на цената на петрола ще отложи достигането на инфлационната цел от 2,00 %. Вероятността от покачване на лихвата през март спадна до 41 % спрямо 47 % преди месец nbsp;nbsp;
2016-Jan-15, 05:50	Азия	(Kilian Signals 2016-Jan-15, 05:50) Индексите в Азия са на червено, въпреки положителната сесия в САЩ. Индексът Никей 225 спада с -0,57 % до 17 142,04. Цената на Брента спадна с -0,6 % до nbsp;nbsp;\$ 30,69.
2016-Jan-15, 05:45	EUR/USD	(Kilian Signals 2016-Jan-15, 05:45) Индексът Доу Джоунс (Dow Jones) се покачи с +227,64 пункта nbsp;(+1,41%) nbsp;и nbsp;затвори на 16 379,05. Индексът nbsp;S P 500 се покачи с +31,55 пункта (+1,67 %) и затвори на 1921,83 пункта
2016-Jan-14, 12:38	EUR/AUD	(Kilian Signals 2016-Jan-14, 12:38) EUR/AUD (1.5684) се сринна.....
2016-Jan-14, 11:42	USD/JPY	(Kilian Signals 2016-Jan-14, 11:42) Долар-йена (117,55) спадна със 67 пипса. Ключовата бариера преминава на 117,20
2016-Jan-14, 11:24	EUR/AUD	(Kilian Signals 2016-Jan-14, 11:24) Кросът (1.5800) се отблъсква от съпротивата на 1,5820 ("Двоен връх" от 10 януари 2016 г. и 14 октомври 2015 г.)
2016-Jan-14, 11:11	DAX	(Kilian Signals 2016-Jan-14, 11:11) Индексът Дакс спадна с -2,50 % до 9 661 пункта от големия спад на индексите в САЩ и Азия, следствие на опасенията за икономиката на Китай и глобалната икономика. Анализаторите съкратиха прогнозите за доходността на компаниите с най-голям темп от 2009 г. според Citigroup. DAX. Important support broken. Now - key resistance pic.twitter.com/rfnPBe95OY— Kiliantrade.com (@AmcForex) January 5, 2016 nbsp;nbsp;
2016-Jan-14, 11:00	EUR/USD	(Kilian Signals 2016-Jan-14, 11:00) Евро-долар (1.0919) се покачи до 1,0937 от статията в Ройтерс, че ЕЦБ се съмнява в необходимостта от разширяване на QE
2016-Jan-14, 09:10	EUR/USD	(Kilian Signals 2016-Jan-14, 09:10) Евро-долар (1.0930) се развива напълно според модела за 13 януари
2016-Jan-14, 09:00	EUR/USD	(Kilian Signals 2016-Jan-14, 09:00) Евро-долар (1,0895) тества ключовата бариера на 1,0900, следвана от 1,0930 (61.8 % на спада от 15 декември)

Коментари от Daily FX

Forex : Top FX Headlines: USDOLLAR Probes Breakout Again After Initial Rejection: January 13, 2016: youtu.be/mCoZncANizM? via

Silver Price: A Range Trader's Paradise - bit.ly/1Zt8LUD

DAX Trades Higher In line with Global Stock Markets - bit.ly/1UOkRRp

Video: Bulls vs. Bears: the FX Briefing, Jan 13, 2016 youtu.be/NZVwVm1-QJl?

FTSE 100 May Be On Verge Of Trading Higher - bit.ly/1Zk5YYv

Markets Cheer China Data But Fed Comments May Sour Sentiment - bit.ly/1J2eg5h

USD/CNH Technical Analysis: Offshore Rate Posts Record Drop - bit.ly/1SNRmX

JPN 225 Technical Analysis: The Rebound Builds Momentum - bit.ly/1PqG2ow

Commodity Rebound Gathers Pace after Strong China Trade Data - bit.ly/1SNO3ti

Canadian Dollar, Oil Post Parallel Losing Streaks to Start 2016 - bit.ly/1mUi661

AUD/USD Climbs as Chinese Trade Data Dents RBA Rate Cut Bets - bit.ly/1RBTPd

Име	Вид	5 минути	15 минути	1 час	1 ден
EUR/USD	Moving Averages:	Strong Sell	Strong Sell	Strong Sell	Strong Sell
	1.081 Indicators:	Strong Sell	Strong Sell	Strong Sell	Strong Sell
	Summary:	Strong Sell	Strong Sell	Strong Sell	Strong Sell
GBP/USD	Moving Averages:	Sell	Sell	Strong Sell	Strong Sell
	1.4411 Indicators:	Sell	Strong Sell	Strong Sell	Strong Sell
	Summary:	Sell	Strong Sell	Strong Sell	Strong Sell
USD/JPY	Moving Averages:	Strong Sell	Sell	Neutral	Sell
	118.13 Indicators:	Strong Sell	Strong Sell	Strong Buy	Strong Sell
	Summary:	Strong Sell	Strong Sell	Buy	Strong Sell
USD/CHF	Moving Averages:	Strong Buy	Strong Buy	Strong Buy	Strong Buy
	1.0096 Indicators:	Strong Buy	Strong Buy	Strong Buy	Strong Buy
	Summary:	Strong Buy	Strong Buy	Strong Buy	Strong Buy
AUD/USD	Moving Averages:	Strong Sell	Sell	Neutral	Sell
	0.7021 Indicators:	Buy	Strong Sell	Strong Buy	Strong Sell
	Summary:	Neutral	Strong Sell	Buy	Strong Sell
EUR/GBP	Moving Averages:	Neutral	Buy	Strong Buy	Buy
	0.7502 Indicators:	Strong Sell	Strong Buy	Strong Buy	Strong Buy
	Summary:	Sell	Strong Buy	Strong Buy	Strong Buy
USD/CAD	Moving Averages:	Buy	Buy	Neutral	Strong Buy
	1.4222 Indicators:	Strong Buy	Buy	Strong Sell	Strong Buy
	Summary:	Strong Buy	Buy	Sell	Strong Buy
NZD/USD	Moving Averages:	Strong Sell	Strong Sell	Strong Sell	Sell
	0.6552 Indicators:	Strong Sell	Strong Sell	Strong Sell	Strong Sell
	Summary:	Strong Sell	Strong Sell	Strong Sell	Strong Sell
EUR/JPY	Moving Averages:	Strong Sell	Strong Sell	Strong Sell	Strong Sell
	127.7 Indicators:	Strong Sell	Strong Sell	Strong Sell	Strong Sell
	Summary:	Strong Sell	Strong Sell	Strong Sell	Strong Sell
EUR/CHF	Moving Averages:	Strong Buy	Strong Buy	Strong Buy	Strong Buy
	1.0915 Indicators:	Strong Buy	Strong Buy	Strong Buy	Strong Buy
	Summary:	Strong Buy	Strong Buy	Strong Buy	Strong Buy

*Техническите индикатори описани в горната таблица са само за информация и не следва да се приемат като идея за търговия!

Нива на съпротива и подкрепа

Symbol	S3	S2	S1	Pivot Points	R1	R2	R3
EUR/USD	1.0805	1.0811	1.0816	1.0822	1.0828	1.0833	1.0839
GBP/USD	1.4363	1.438	1.439	1.4407	1.4424	1.4434	1.4451
USD/JPY	118.01	118.08	118.13	118.2	118.27	118.32	118.39
USD/CHF	1.0064	1.0069	1.0071	1.0076	1.0081	1.0083	1.0088
AUD/USD	0.7009	0.7014	0.7017	0.7022	0.7027	0.703	0.7035
EUR/GBP	0.7483	0.7494	0.75	0.7511	0.7522	0.7528	0.7539
USD/CAD	1.4201	1.4209	1.4215	1.4223	1.4231	1.4237	1.4245
NZD/USD	0.6543	0.6548	0.6552	0.6557	0.6562	0.6566	0.6571

Издателите на този бюлетин не носят отговорност от щети претърпени от тези, които го ползват поради грешна или недостатъчна информация. Не носим отговорност поради грешно разбрана информация. Сигналите в този документ са само с цел да ориентират потребителите, а не да бъдат следвани с цел инвестиции или печалба! Този бюлетин е с цел само и единствено да даде информация за парара и борсовите стоки. Всяка търговия носи риск от загуби! За търговски сигнали се обърнете към професионалисти.