



15.2.2016 09:40

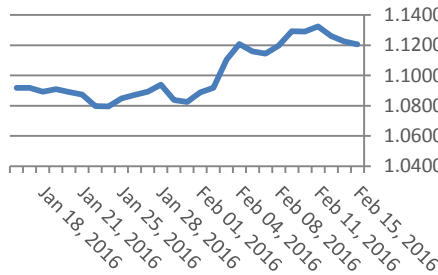
USD/BGN Pivot

Res3	1.7526
Res2	1.7462
Res1	1.7420
Pivot	1.7398
Sup1	1.7356
Sup2	1.7334
Sup3	1.7270

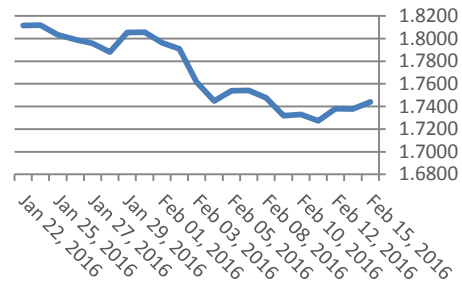
Цени на валути срещу български лев

Валута	Купува	Продава	Отваряне	Най-висока	Най-ниска	Промяна
USD/BGN	1.7374	1.7508	1.7377	1.7441	1.7377	0.0034
EUR/BGN	1.9484	1.9634	1.9558	1.9559	1.9557	0.0001
GBP/BGN	2.5229	2.5423	2.5208	2.5381	2.5208	0.0050
CHF/BGN	1.7914	1.7929	1.7921	1.7921	1.7921	0.0000

Курс EUR/USD



Курс USD/BGN



Volatility

USD/BGN 1 ден	1.03%
USD/BGN 7 дни	7.22%
USD/BGN 1 год.	114.63%

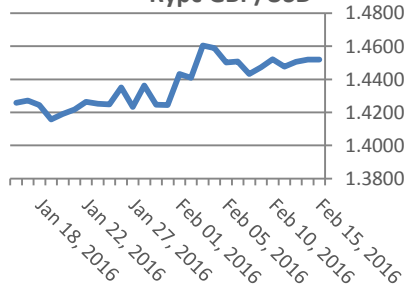
EUR/USD Pivot

Res3	1.1328
Res2	1.1280
Res1	1.1260
Pivot	1.1232
Sup1	1.1212
Sup2	1.1184
Sup3	1.1136

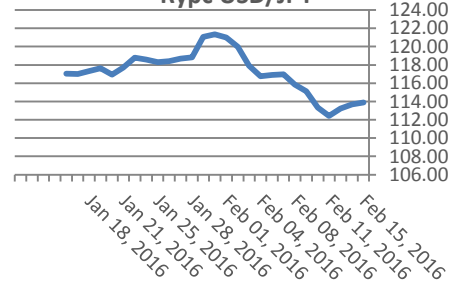
Цени на основните валути

Валута	Купува	Продава	Отваряне	Най-висока	Най-ниска	Промяна
EUR/USD	1.1204	1.1206	1.1240	1.1252	1.1204	-0.005
USD/JPY	113.89	113.91	113.40	114.10	113.28	0.69
GBP/USD	1.4519	1.4520	1.4500	1.4535	1.4479	0.0012
USD/CHF	0.9809	0.9809	0.9781	0.9810	0.9769	0.0033
USD/CAD	1.3808	1.3810	1.3855	1.3862	1.3798	-0.0038
EUR/JPY	127.62	127.63	127.43	127.96	127.26	0.15

Курс GBP/USD



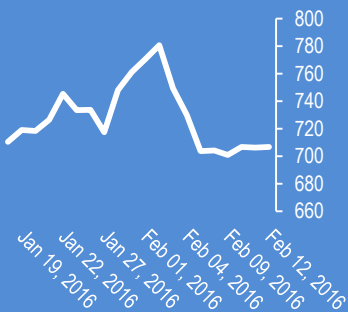
Курс USD/JPY



Volatility

EUR/USD 1 ден	0.65%
EUR/USD 7 дни	4.58%
EUR/USD 1 год.	72.74%

Google



Софикс

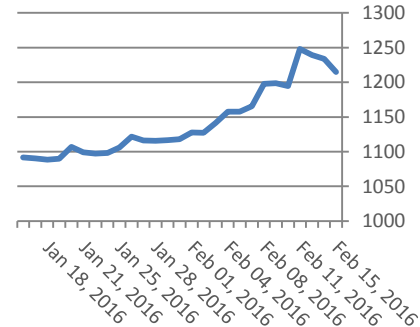


Метали	Цена	Промяна	Промяна в %
Злато	1,214.80	-24.6	-1.98%
Сребро	15.335	-0.455	-2.88%
Мед	2.077	0.043	2.11%
Платина	943.4	-14.75	-1.54%
Паладии	522.43	-0.78	-0.15%
Алуминий	1,520.50	22.25	1.49%

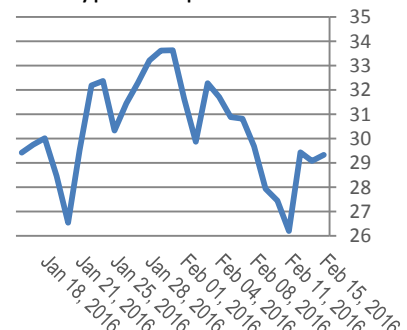
Петрол и газ	Цена	Промяна	Промяна в %
Суров петрол	29.34	-0.1	-0.36%
Петрол "Brent"	33.33	-0.03	-0.09%
Природен газ	1.96	-0.009	-0.43%
Мазут	1.0703	0.0148	1.41%

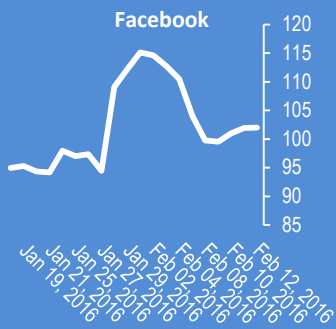
Стоки	Цена	Промяна	Промяна в %
Царевица	359.13	-1.27	-0.35%
Пшеница	457.38	-1.23	-0.27%
Кафе	1,417.00	35	0.69%
Говеда (живи)	129.16	-0.36	-0.28%
Захар	378.9	-1.85	-0.49%

Злато

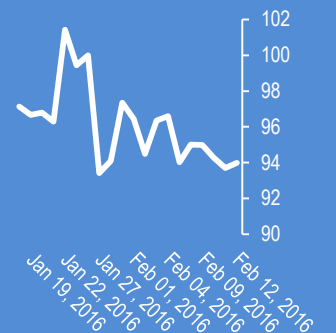


Суров петрол

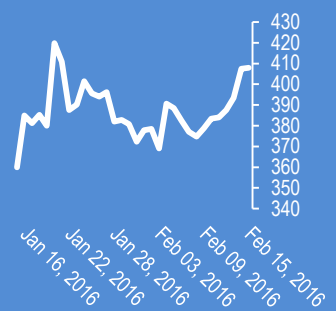




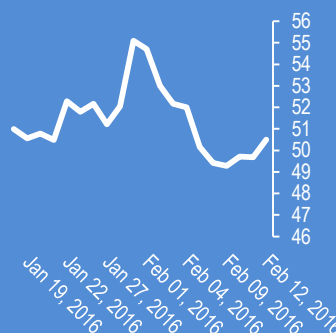
Apple



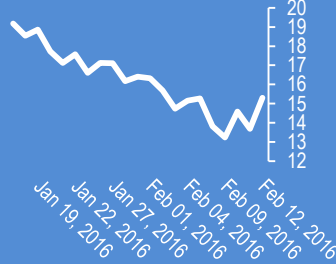
Bitcoin/USD



Microsoft



Deutsche Bank AG



2016-Feb-15, 06:24	AUD/USD	(Kilian Signals 2016-Feb-15, 06:24) AUD/USD поскъпна до 0,7171, GBP/USD се покачи до 1,4533 -напълно според вълновите модели за 15 февруари. Регистрация
2016-Feb-15, 06:19	Китай	(Kilian Signals 2016-Feb-15, 06:19) Износът на Китай през януари спадна със -6,6 % на годишна база при очакван спад с -3,6 %. Вносът се срина с -14,4 %. Деervalвацията на юана е въпрос на време
2016-Feb-15, 06:16	S&P	(Kilian Signals 2016-Feb-15, 06:16) Средната доходност на банките в Япония може да спадне с 8 % от негативната лихва според рейтинговата агенция S&P
2016-Feb-15, 06:15	USD	(Kilian Signals 2016-Feb-15, 06:15) EUR/USD остава под натиск от големия скок на индексите и очакваното положително отваряне на европейските борси
2016-Feb-15, 06:06	USD/JPY	(Kilian Signals 2016-Feb-15, 06:06) Долар-йена поскъпна с +2,77 % от най-ниското ниво в четвъртък и достигна днес 114,00. БВП на Япония за последното тримесечие на 2015 г. спадна с -0,4 % при очакван спад с -0,2 %. Разширяването на програмата за парично стимулиране е въпрос на време
2016-Feb-15, 06:05	USD/CHF	(Kilian Signals 2016-Feb-15, 06:05) Долар-швейцарски франк поскъпна до 0,9807. Ако ЕЦБ намали депозитната лихва в началото на март, ЦБ на Швейцария вероятно ще намали допълнително лихвата и ще направи интервенция според главния икономист на Креди Сюиз - Максим Ботерън пред Блумберг
2016-Feb-15, 06:00	Никей 225	(Kilian Signals 2016-Feb-15, 06:00) Никей 225 скочи с +7,29 % до 16 043,41 пункта. Очертава се положително отваряне на европейските борси и Risk On сесия
2016-Feb-15, 05:58	САЩ	(Kilian Signals 2016-Feb-15, 05:58) Индексите в САЩ се покачиха в петък от ръстта на акциите на финансовите компании и на цената на петрола. Брентът поскъпна с +11,77 % за два поредни дни и достигна \$33.43
2016-Feb-15, 05:54	Индекси	(Kilian Signals 2016-Feb-15, 05:54) Индексът Доу Джоунс (Dow Jones) се покачи с +313,66 пункта (+2,00 %) и затвори на 15973,84. Индексът S&P 500 се покачи с +35,70 пункта (+1,95 %) и затвори на 1864,78 пункта
2016-Feb-14, 09:25	USD/CAD	(Kilian Signals 2016-Feb-14, 09:25) Вълновият анализ за 14 февруари е актуализиран за абонати
2016-Feb-14, 09:25	NZD/USD	(Kilian Signals 2016-Feb-14, 09:25) Вълновият анализ за 14 февруари е актуализиран за абонати
2016-Feb-14, 09:24	GBP/USD	(Kilian Signals 2016-Feb-14, 09:24) Вълновият анализ за 14 февруари е актуализиран за абонати
2016-Feb-14, 09:24	AUD/JPY	(Kilian Signals 2016-Feb-14, 09:24) Вълновият анализ за 14 февруари е актуализиран за абонати
2016-Feb-13, 11:11	Сервизи	(Kilian Signals 2016-Feb-13, 11:11) Ежедневни, професионални анализи. Търговски сигнали. Персонално консултиране. Обучение. Регистрация
2016-Feb-13, 11:08	AUD/USD	(Kilian Signals 2016-Feb-13, 11:08) Вълновият анализ за 13 февруари е актуализиран за абонати

Прогнози и коментари от Investing.com

Коментари от Daily FX

JPN225 Technical Analysis: Strong Rebound As Asia Re-Opens - bit.ly/1R3Jyc1

AUD/USD Drops After China Trade Data Spurs RBA Rate Cut Bets - bit.ly/20V2H84

USD/JPY Falls, Nikkei 225 Gains After Japan GDP Statistics - bit.ly/1PydGMf

Further Euro Strength Suspect as Data Deteriorates; ECB Very Likely to Act - bit.ly/1KjLj5o

US Dollar in Danger of Further Losses – Here are the Key Risks - bit.ly/1obSy5A

Forex Weekly Forecast: Dollar is the Big Loser until this Changes - bit.ly/1obSxPg

Gold Rockets to Fresh Highs as Equity Rout Continues - bit.ly/1WiqGXU

China Reopens after Holiday Week, How Will the Yuan Respond? - bit.ly/1WiqGHF

Canadian Dollar Has Found Life Outside The Price Of Oil - bit.ly/1O7nmZR

Australian Dollar at Risk on RBA Outlook, Global Sentiment Trends - bit.ly/1O7nmZR

It's the Bank of Japan versus the Rest of the World - bit.ly/1Kga822

Име	Вид	5 минути	15 минути	1 час	1 ден
EUR/USD	Moving Averages:	Strong Sell	Strong Sell	Strong Sell	Buy
	1.1205 Indicators:	Strong Sell	Strong Sell	Strong Sell	Strong Buy
	Summary:	Strong Sell	Strong Sell	Strong Sell	Strong Buy
GBP/USD	Moving Averages:	Strong Sell	Sell	Buy	Neutral
	1.452 Indicators:	Strong Sell	Strong Sell	Strong Buy	Strong Buy
	Summary:	Strong Sell	Strong Sell	Strong Buy	Buy
USD/JPY	Moving Averages:	Sell	Buy	Buy	Sell
	113.9 Indicators:	Strong Sell	Strong Sell	Strong Buy	Strong Sell
	Summary:	Strong Sell	Neutral	Strong Buy	Strong Sell
USD/CHF	Moving Averages:	Strong Buy	Strong Buy	Strong Buy	Sell
	0.9808 Indicators:	Strong Buy	Strong Buy	Strong Buy	Strong Sell
	Summary:	Strong Buy	Strong Buy	Strong Buy	Strong Sell
AUD/USD	Moving Averages:	Buy	Buy	Buy	Strong Buy
	0.7157 Indicators:	Sell	Sell	Strong Buy	Strong Buy
	Summary:	Neutral	Neutral	Strong Buy	Strong Buy
EUR/GBP	Moving Averages:	Strong Sell	Strong Sell	Strong Sell	Buy
	0.7718 Indicators:	Strong Sell	Strong Sell	Strong Sell	Strong Buy
	Summary:	Strong Sell	Strong Sell	Strong Sell	Strong Buy
USD/CAD	Moving Averages:	Strong Sell	Strong Sell	Strong Sell	Sell
	1.381 Indicators:	Strong Buy	Neutral	Strong Sell	Strong Sell
	Summary:	Strong Sell	Sell	Strong Sell	Strong Sell
NZD/USD	Moving Averages:	Strong Buy	Strong Buy	Strong Buy	Strong Buy
	0.667 Indicators:	Strong Buy	Strong Buy	Strong Buy	Strong Buy
	Summary:	Strong Buy	Strong Buy	Strong Buy	Strong Buy
EUR/JPY	Moving Averages:	Strong Sell	Neutral	Sell	Sell
	127.63 Indicators:	Strong Sell	Strong Sell	Strong Buy	Strong Sell
	Summary:	Strong Sell	Sell	Neutral	Strong Sell
EUR/CHF	Moving Averages:	Strong Sell	Strong Sell	Strong Sell	Neutral
	1.0991 Indicators:	Strong Sell	Sell	Strong Buy	Sell
	Summary:	Strong Sell	Strong Sell	Strong Sell	Neutral

*Техническите индикатори описани в горната таблица са само за информация и не следва да се приемат като идея за търговия!

Нива на съпротива и подкрепа

Symbol	S3	S2	S1	Pivot Points	R1	R2	R3
EUR/USD	1.1207	1.1213	1.1216	1.1222	1.1228	1.1231	1.1237
USD/JPY	113.64	113.74	113.81	113.92	114.03	114.1	114.2
GBP/USD	1.4516	1.4521	1.4524	1.4529	1.4534	1.4537	1.4542
USD/CHF	0.9785	0.9790	0.9794	0.9799	0.9804	0.9808	0.9813
USD/CAD	1.3792	1.3798	1.3802	1.3808	1.3814	1.3818	1.3824
EUR/JPY	127.7	127.76	127.8	127.86	127.92	127.96	128.02
AUD/USD	0.714	0.7147	0.7151	0.7158	0.7165	0.7169	0.7176
USD/CNY	6.4487	6.4774	6.4951	6.5238	6.5525	6.5702	6.5989

Издателите на този бюлетин не носят отговорност от щети претърпени от тези, които го ползват поради грешна или недостатъчна информация. Не носим отговорност поради грешно разбрана информация. Сигналите в този документ са само с цел да ориентират потребителите, а не да бъдат следвани с цел инвестиции или печалба! Този бюлетин е с цел само и единствено да даде информация за парара и борсовите стоки. Всяка търговия носи риск от загуби! За търговски сигнали се обърнете към професионалисти.