



15.3.2016 08:33

USD/BGN Pivot

Res3	1.7669
Res2	1.7641
Res1	1.7628
Pivot	1.7613
Sup1	1.7600
Sup2	1.7585
Sup3	1.7557

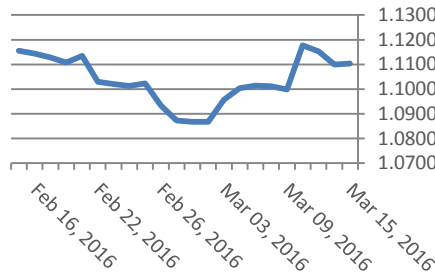
Цени на валути срещу български лев

Валута	Купува	Продава	Отваряне	Най-висока	Най-ниска	Промяна
USD/BGN	1.7516	1.7716	1.7614	1.7627	1.7599	0.0001
EUR/BGN	1.9484	1.9634	1.9562	1.9564	1.9555	-0.0002
GBP/BGN	2.5033	2.5226	2.5196	2.5199	2.5118	-0.0027
CHF/BGN	1.7914	1.7929	1.7921	1.7921	1.7921	0.0000

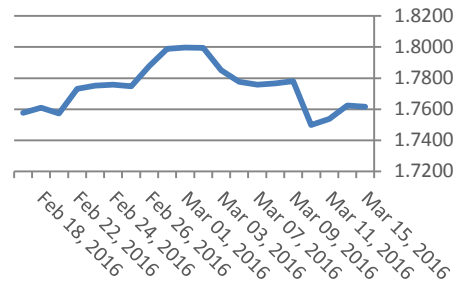
Volatility

USD/BGN 1 ден	0.95%
USD/BGN 7 дни	6.62%
USD/BGN 1 год.	105.11%

Курс EUR/USD



Курс USD/BGN



EUR/USD Pivot

Res3	1.1146
Res2	1.1125
Res1	1.1114
Pivot	1.1104
Sup1	1.1093
Sup2	1.1083
Sup3	1.1062

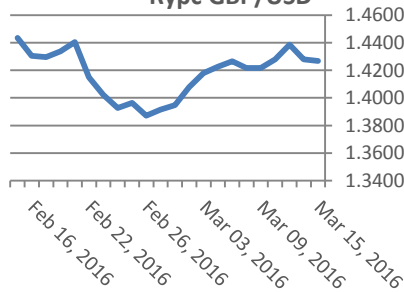
Цени на основните валути

Валута	Купува	Продава	Отваряне	Най-висока	Най-ниска	Промяна
EUR/USD	1.1102	1.1104	1.1103	1.1115	1.1094	0
USD/JPY	113.36	113.38	113.83	114.14	113.22	-0.46
GBP/USD	1.4259	1.4260	1.4301	1.4306	1.4259	-0.0042
USD/CHF	0.9867	0.9870	0.9872	0.9877	0.9859	-0.0003
USD/CAD	1.3301	1.3304	1.3259	1.3308	1.3259	0.0043
EUR/JPY	125.87	125.89	126.39	126.70	125.78	-0.51

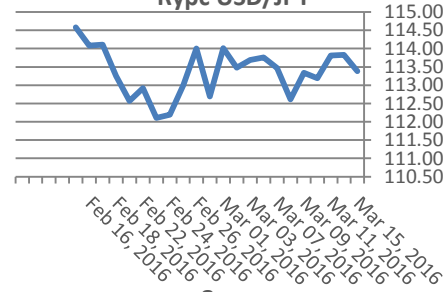
Volatility

EUR/USD 1 ден	0.60%
EUR/USD 7 дни	4.20%
EUR/USD 1 год.	66.73%

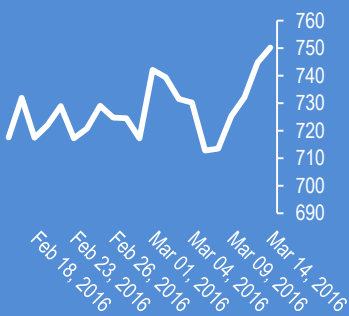
Курс GBP/USD



Курс USD/JPY



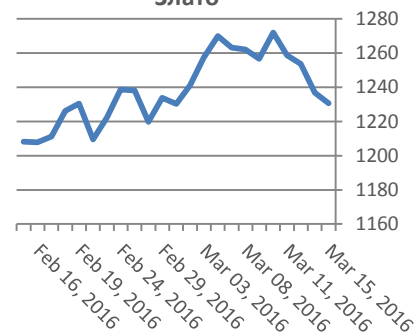
Google



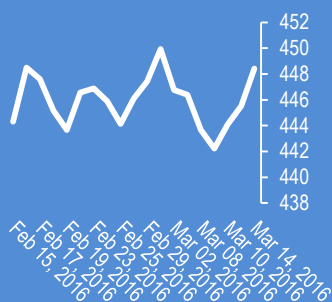
Метали

Метали	Цена	Промяна	Промяна в %
Злато	1,230.70	-14.4	-1.16%
Сребро	15.335	-0.272	-1.74%
Мед	2.231	-0.009	-0.40%
Платина	959.1	-0.7	-0.07%
Паладии	567.8	-1.8	-0.32%
Алуминий	1,543.50	3.75	0.24%

Злато



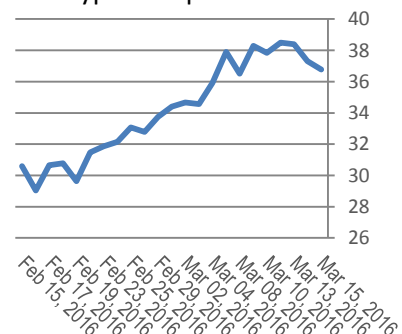
Софикс



Петрол и газ

Петрол и газ	Цена	Промяна	Промяна в %
Суров петрол	36.77	-0.41	-1.10%
Петрол "Brent"	39.09	-0.44	-1.11%
Природен газ	1.813	-0.008	-0.44%
Мазут	1.1875	-0.0154	-1.28%

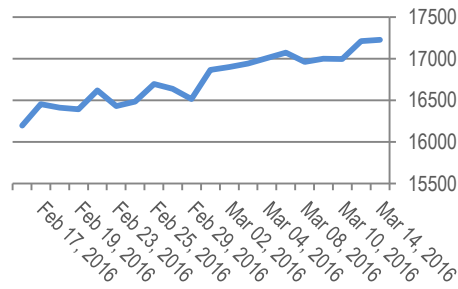
Суров петрол



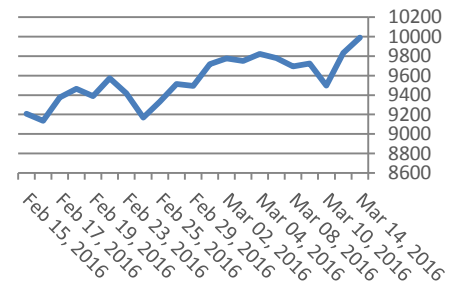
Стоки

Стоки	Цена	Промяна	Промяна в %
Царевица	367.38	-1.24	-0.34%
Пшеница	478.12	-0.5	-0.10%
Кафе	1,444.00	15	1.58%
Говеда (живи)	139.25	-0.55	-0.39%
Захар	438.9	5.35	1.23%

Dow Jones index



DAX Index



Индекси	Цена	Предидшна	Най-висока	Промяна	Промяна %
Dow 30	17,229.13	17,275.07	17,161.16	15.82	0.0009
S&P 500	2,019.64	2,024.57	2,012.05	-2.55	-0.0013
Nasdaq	4,750.28	4,762.27	4,731.50	1.81	0.0004
SmallCap 2000	1,084.05	1,088.05	1,079.45	-2.1	-0.0019
S&P 500 VIX	16.92	17.67	16.69	0.42	0.0255
S&P/TSX	13,477.54	13,530.33	13,426.11	-44.46	-0.0033
TR Canada 50	232.02	232.61	231.08	0	0
Bovespa	48,867.34	50,165.85	48,756.51	-771.34	-0.0155
IPC	44,691.80	44,873.25	44,548.55	-43.7	-0.001
DAX	9,990.26	10,039.61	9,936.06	159.13	0.0162
FTSE 100	6,174.57	6,197.83	6,139.79	34.78	0.0057
CAC 40	4,506.59	4,535.91	4,494.60	13.8	0.0031
Euro Stoxx 50	3,090.37	3,116.32	3,079.77	16.57	0.0054

EURIBORS 3.11.2016

Падеж	Процент
Euribor - 1 week	-0.31%
Euribor - 2 weeks	-0.31%
Euribor - 1 month	-0.30%
Euribor - 2 months	-0.26%
Euribor - 3 months	-0.23%
Euribor - 6 months	-0.13%
Euribor - 9 months	-0.07%
Euribor - 12 months	-0.01%

USD Libor 3.11.2016

Падеж	Процент
Libor - 1 week	0.40%
Libor - 1 month	0.44%
Libor - 2 months	0.52%
Libor - 3 months	0.63%
Libor - 6 months	0.91%
Libor - 12 months	1.22%

Български ДЦК

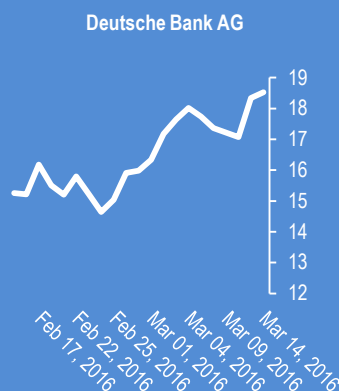
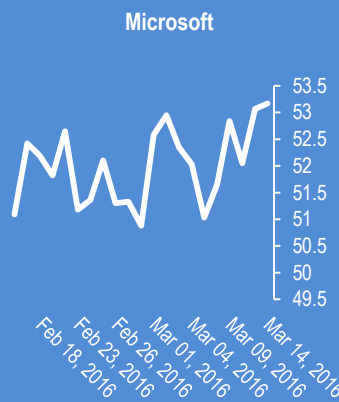
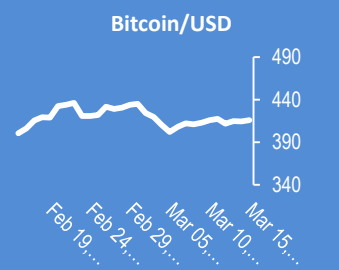
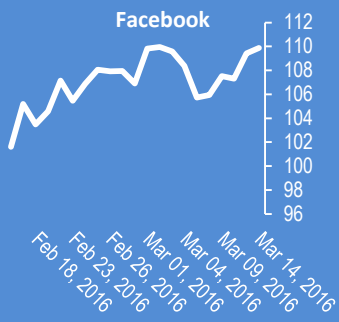
Падеж	Доходност %
1 месец	14.095
1 година	14.295
3 години	14.320
5 години	0.000
7 години	Yield
10 години	-0.310

Лихвени % Централни банки

Federal Reserve (FED)	0.005	Bank of Japan (BOJ)	-0.10%
European Central Bank (ECB)	0.00	Central Bank of the Russian Fe	11.00%
Bank of England (BOE)	0.005	Reserve Bank of India (RBI)	6.75%
Swiss National Bank (SNB)	-0.0075	People's Bank of China (PBOC)	4.35%
Reserve Bank of Australia (RBA)	0.02	Central Bank of Brazil (BCB)	14.25%

Календар на икономическите данни за деня

Час GMT	Валута	Събития	Текущо	Предвидено	Последно	
00:00	JPY	BOJ Monetary Policy Statement		0	0	0.00%
00:30	AUD	RBA March Meeting Minutes		0	0	0.00%
04:30	JPY	Industrial Production M/M Jan	0.037	0.037	3.70%	
04:30	JPY	Tertiary Industry Index M/M Jan	0.015	0.004	-0.60%	
10:00	EUR	Eurozone Employment Q/Q Q4	0	0.002	0.30%	
12:30	USD	Advance Retail Sales M/M Feb	0	-0.001	0.20%	
12:30	USD	Retail Sales Less Autos M/M Feb	0	-0.001	0.10%	
12:30	USD	PPI M/M Feb	0	-0.001	0.10%	
12:30	USD	PPI Y/Y Feb	0	0.001	-0.20%	
12:30	USD	PPI Core M/M Feb	0	0.001	0.40%	
12:30	USD	PPI Core Y/Y Feb	0	0.011	0.60%	
12:30	USD	Empire State Manufacturing Index Mar	0	-11	-16.64	
14:00	USD	NAHB Housing Market Index Mar	0	59	58	
14:00	USD	Business Inventories Jan	0	-0.001	0.10%	
20:00	USD	Net Long-term TIC Flows Jan	0	0	-\$29.4b	
00:00	00:00	0	0	0	0.00%	
00:00	00:00	0	0	0	0.00%	
00:00	00:00	0	0	0	0.00%	
00:00	00:00	0	0	0	0.00%	
00:00	00:00	0	0	0	0.00%	



2016-Mar-14, 05:53	Азиатска се	(Kilian Signals 2016-Mar-14, 05:53) Индексите в Азия са на положителна територия преди заседанията на ЦБ на САЩ и Япония
2016-Mar-13, 07:10	Oil	(Kilian Signals 2016-Mar-13, 07:10) Петролът поскъпна с 50 % от най-ниското ниво през февруари ?
2016-Mar-13, 06:37	Oil	(Kilian Signals 2016-Mar-13, 06:37) Спекулативните дълги позиции във WTI нарастнаха с 35 651 контракта до 131 983 контракта според CFTC. Каква е техническата перспектива ?
2016-Mar-13, 06:13	САЩ	(Kilian Signals 2016-Mar-13, 06:13) Доходността на 10 г. облигации се покачва за трета поредна седмица. Вероятността за покачване на лихвата през юни достигна 50 % спрямо 45 % на 10 март и под 10 % преди месец. Блумберг
2016-Mar-12, 12:52	Сервизи	(Kilian Signals 2016-Mar-12, 12:52) Ежедневни, професионални вълнови анализи. Персонално консутиране в реално време. Индивидуално обучение. Регистрация
2016-Mar-12, 12:01	EUR/JPY	(Kilian Signals 2016-Mar-12, 12:01) Вълновият анализ за 12 март е актуализиран за абонати
2016-Mar-12, 11:09	AUD/JPY	(Kilian Signals 2016-Mar-12, 11:09) Вълновият анализ за 12 март е актуализиран за абонати
2016-Mar-12, 09:44	AUD/USD	(Kilian Signals 2016-Mar-12, 09:44) Вълновият анализ за 12 март е актуализиран за абонати
2016-Mar-12, 08:38	GBP/USD	(Kilian Signals 2016-Mar-12, 08:38) Вълновият анализ за 12 март е актуализиран за абонати
2016-Mar-12, 08:01	EUR/USD	(Kilian Signals 2016-Mar-12, 08:01) Вълновият анализ за 12 март е актуализиран за абонати
2016-Mar-12, 07:02	TIPS	(Kilian Signals 2016-Mar-12, 07:02) Нарасват инвестициите в облигации на САЩ със защита срещу инфлацията, след като петрола (WTI) поскъпна с почти 50 % от най-ниското ниво през февруари, а инфлацията нарастна до 1,7 % на годишна база, най-високо ниво от 3 години. Блумберг
2016-Mar-12, 06:09	Акцентите	(Kilian Signals 2016-Mar-12, 06:09) Акцентите през следващата седмица са заседанията на ЦБ на Япония, САЩ и Швейцария
2016-Mar-12, 06:08	Американск	(Kilian Signals 2016-Mar-12, 06:08) Големият ръст на индексите предизвика голямо покачване на ресурсните валути и лихвените валутни двойки. Паунд-долар се покачи с над 180 пипса до 1,4435. Долар-канадски долар спадна с над 175 пипса до 1,3166, а австралийският долар се покачи до 0,7582
2016-Mar-12, 06:04	Индекси	(Kilian Signals 2016-Mar-12, 06:04) Индексът Доу Джоунс (Dow Jones) се покачи с +218,18 пункта (+1,28%) до 17 213,31. Индексът S&P 500 се покачи с +32,62 пункта (1,64 %) до 222,19 пункта
2016-Mar-11, 15:18	EUR/USD	(Kilian Signals 2016-Mar-11, 15:18) Техническа съпротива към 1,1165

Прогнози и коментари от Investing.com

Коментари от Daily FX

EUR/USD Technical Analysis: Post-ECB Rally Stalls Near 1.12 - bit.ly/1Wmp5kd

Forex Webinar: Fundamental Forecast - FOMC Distracts but Systemic Issues and Key Event Risk on Hand voutu.be/IIJabhQW19D4?a

Trading Video: Impending Fed Decision Makes Dollar, Equity Trades Very Risky voutu.be/xxH3NN3kZWE?a

Strategy Video: Psychology: Optimism - Good for Life, Hazardous for Trading voutu.be/-XJ_gzr9xto?a

Stocks Look to Rally Further Until this Changes - bit.ly/1pHiQgH

Australian Dollar Outlook Unclear until this Changes - bit.ly/1pHiQx4

Gold Price Forecast May have Finally Turned - bit.ly/1pHiSoz

German DAX Targets Further Highs until this Changes - bit.ly/1pHiSox

S&P 500 Remains a Buy - bit.ly/1pHiQwZ

Stocks Look to Rally Further Until this Changes - bit.ly/1pHiQgH

Setups in AUDJPY, AUDCHF, GBPUSD Ahead of FOMC - bit.ly/1MiNGAM

Име	Вид	5 минути	15 минути	1 час	1 ден
EUR/USD	Moving Averages:	Strong Sell	Strong Sell	Sell	Buy
	1.1103 Indicators:	Strong Sell	Strong Sell	Strong Buy	Strong Buy
	Summary:	Strong Sell	Strong Sell	Neutral	Strong Buy
GBP/USD	Moving Averages:	Strong Sell	Strong Sell	Strong Sell	Sell
	1.4259 Indicators:	Strong Sell	Strong Sell	Strong Sell	Strong Buy
	Summary:	Strong Sell	Strong Sell	Strong Sell	Neutral
USD/JPY	Moving Averages:	Sell	Sell	Strong Sell	Strong Sell
	113.37 Indicators:	Sell	Strong Sell	Strong Sell	Sell
	Summary:	Sell	Strong Sell	Strong Sell	Strong Sell
USD/CHF	Moving Averages:	Strong Buy	Strong Buy	Sell	Sell
	0.9869 Indicators:	Strong Buy	Neutral	Sell	Strong Sell
	Summary:	Strong Buy	Buy	Sell	Strong Sell
AUD/USD	Moving Averages:	Strong Sell	Strong Sell	Sell	Buy
	0.749 Indicators:	Sell	Sell	Strong Sell	Strong Buy
	Summary:	Strong Sell	Strong Sell	Strong Sell	Strong Buy
EUR/GBP	Moving Averages:	Strong Buy	Strong Buy	Strong Buy	Strong Buy
	0.7787 Indicators:	Strong Buy	Strong Buy	Strong Buy	Buy
	Summary:	Strong Buy	Strong Buy	Strong Buy	Strong Buy
USD/CAD	Moving Averages:	Strong Buy	Strong Buy	Strong Buy	Sell
	1.3302 Indicators:	Strong Buy	Strong Buy	Strong Buy	Strong Sell
	Summary:	Strong Buy	Strong Buy	Strong Buy	Strong Sell
NZD/USD	Moving Averages:	Strong Sell	Strong Sell	Strong Sell	Sell
	0.6656 Indicators:	Strong Sell	Strong Sell	Strong Sell	Strong Sell
	Summary:	Strong Sell	Strong Sell	Strong Sell	Strong Sell
EUR/JPY	Moving Averages:	Strong Sell	Strong Sell	Sell	Sell
	125.88 Indicators:	Strong Sell	Strong Sell	Strong Sell	Strong Buy
	Summary:	Strong Sell	Strong Sell	Strong Sell	Neutral
EUR/CHF	Moving Averages:	Sell	Sell	Strong Sell	Buy
	1.0958 Indicators:	Buy	Buy	Buy	Strong Buy
	Summary:	Neutral	Neutral	Neutral	Strong Buy

*Техническите индикатори описани в горната таблица са само за информация и не следва да се приемат като идея за търговия!

Нива на съпротива и подкрепа

Symbol	S3	S2	S1	Pivot Points	R1	R2	R3
EUR/USD	1.1104	1.1106	1.1107	1.1109	1.1111	1.1112	1.1114
USD/JPY	113.02	113.15	113.24	113.37	113.5	113.59	113.72
GBP/USD	1.4261	1.4266	1.4268	1.4273	1.4278	1.428	1.4285
USD/CHF	0.9858	0.9861	0.9862	0.9865	0.9868	0.9869	0.9872
USD/CAD	1.3286	1.3289	1.3292	1.3295	1.3298	1.3301	1.3304
EUR/JPY	125.55	125.7	125.79	125.94	126.09	126.18	126.33
AUD/USD	0.7476	0.7481	0.7485	0.749	0.7495	0.7499	0.7504
USD/CNY	6.5053	6.5055	6.5057	6.5059	6.5061	6.5063	6.5065

Издателите на този бюлетин не носят отговорност от щети претърпени от тези, които го ползват поради грешна или недостатъчна информация. Не носим отговорност поради грешно разбрана информация. Сигналите в този документ са само с цел да ориентират потребителите, а не да бъдат следвани с цел инвестиции или печалба! Този бюлетин е с цел само и единствено да даде информация за парара и борсовите стоки. Всяка търговия носи риск от загуби! За търговски сигнали се обърнете към професионалисти.