



15.4.2016 10:00

USD/BGN Pivot

Res3	1.7432
Res2	1.7401
Res1	1.7387
Pivot	1.7370
Sup1	1.7356
Sup2	1.7339
Sup3	1.7308

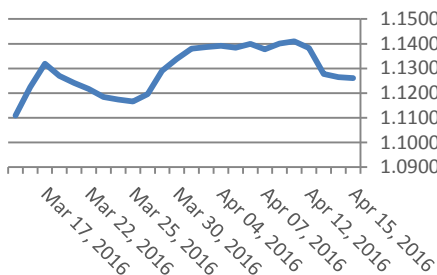
Цени на валути срещу български лев

Валута	Купува	Продава	Отваряне	Най-висока	Най-ниска	Промяна
USD/BGN	1.7288	1.7421	1.7372	1.7385	1.7354	-0.0010
EUR/BGN	1.9484	1.9634	1.9560	1.9563	1.9555	-0.0001
GBP/BGN	2.4484	2.4672	2.4572	2.4590	2.4556	0.0002
CHF/BGN	1.7914	1.7929	1.7921	1.7921	1.7921	0.0000

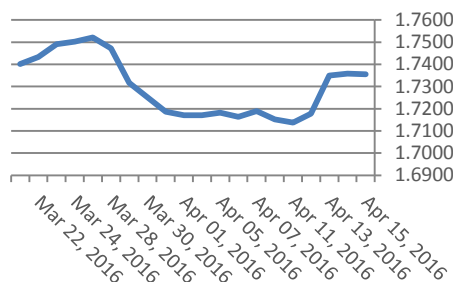
Volatility

USD/BGN 1 ден	0.63%
USD/BGN 7 дни	4.41%
USD/BGN 1 год.	69.94%

Курс EUR/USD



Курс USD/BGN



EUR/USD Pivot

Res3	1.1304
Res2	1.1283
Res1	1.1274
Pivot	1.1262
Sup1	1.1253
Sup2	1.1241
Sup3	1.1220

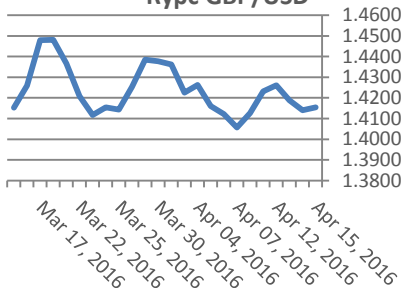
Цени на основните валути

Валута	Купува	Продава	Отваряне	Най-висока	Най-ниска	Промяна
EUR/USD	1.1261	1.1263	1.1265	1.1271	1.125	-0.0003
USD/JPY	109.37	109.39	109.44	109.73	109.29	-0.06
GBP/USD	1.4156	1.4159	1.4154	1.4169	1.4135	0.0004
USD/CHF	0.9674	0.9677	0.9669	0.9680	0.9664	0.0007
USD/CAD	1.2808	1.2809	1.2844	1.2850	1.2804	-0.0035
EUR/JPY	123.18	123.20	123.23	123.57	123.14	-0.04

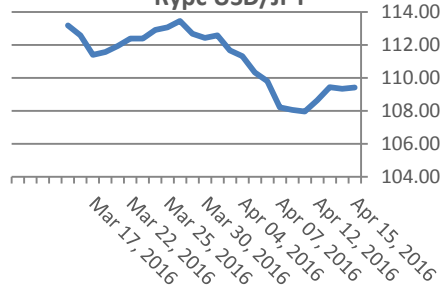
Volatility

EUR/USD 1 ден	0.50%
EUR/USD 7 дни	3.51%
EUR/USD 1 год.	55.66%

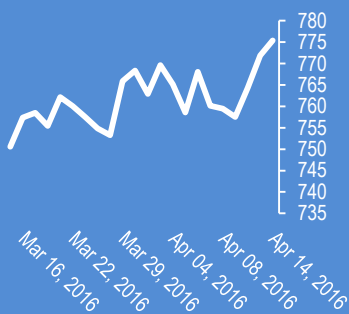
Курс GBP/USD



Курс USD/JPY

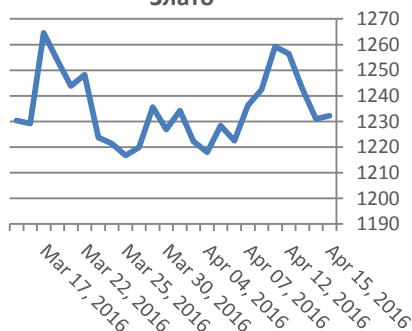


Google

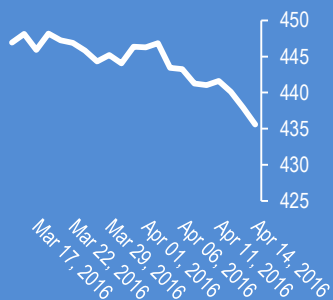


Метали	Цена	Промяна	Промяна в %
Злато	1,232.20	5.7	0.46%
Сребро	16.215	0.042	0.39%
Мед	2.155	-0.016	0.26%
Платина	990.25	-2.65	-0.74%
Паладии	563.15	2.25	-0.27%
Алуминий	1,555.00	-0.75	-0.05%

Злато

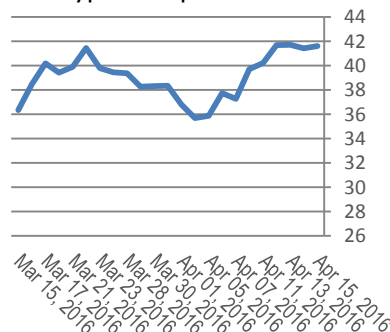


Софикс



Петрол и газ	Цена	Промяна	Промяна в %
Суров петрол	41.61	0.11	0.27%
Петрол "Brent"	43.91	0.07	0.16%
Природен газ	1.95	-0.02	-1.02%
Мазут	1.25	0.0005	0.04%

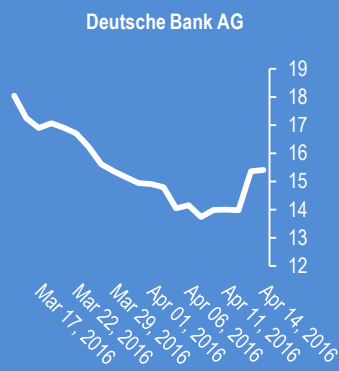
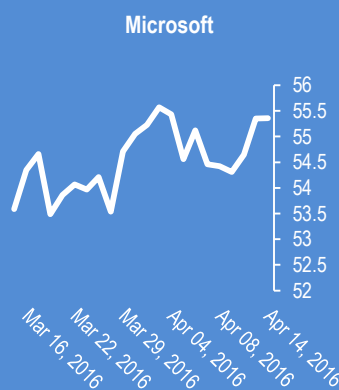
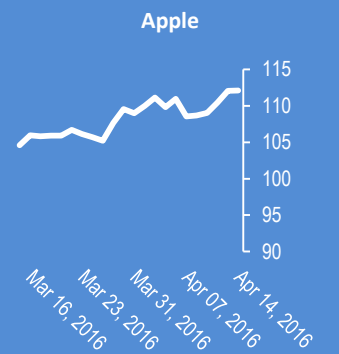
Суров петрол



Стоки	Цена	Промяна	Промяна в %
Царевица	373	-0.75	-0.20%
Пшеница	459.50	1	0.22%
Кафе	1,526.00	10.5	0.69%
Говеда (живи)	121.71	-0.01	-0.01%
Захар	421.35	8.95	2.17%

Новини от Kiliantrade.com

WWW.KILIANTRADE.COM



2016-Apr-15, 06:43	GBP	(Kilian Signals 2016-Apr-15, 06:43) Цената на опциите за хеджиране срещу срив на паунда достигна рекордни стойности с приближаването на референдума. Bloomberg
2016-Apr-15, 06:39	Trade	(Kilian Signals 2016-Apr-15, 06:39) Trade signal generated
2016-Apr-15, 06:38	EUR/JPY	(Kilian Signals 2016-Apr-15, 06:38) Вълновият анализ за 15 април е актуализиран за абонати
2016-Apr-15, 05:02	Китай	(Kilian Signals 2016-Apr-15, 05:02) БВП за първото тримесечие на 2016 г. нарастна с най-слаб темп от 2009 г.
2016-Apr-15, 04:59	САЩ	(Kilian Signals 2016-Apr-15, 04:59) Тоталният дълг на САЩ достигна 60 трлн. долара. Link
2016-Apr-15, 04:51	Stocs	(Kilian Signals 2016-Apr-15, 04:51) Най-големият купувач на акции и през 2016 г. ще са самите корпорации според Голдмън Сакс
2016-Apr-15, 04:49	Bonds	(Kilian Signals 2016-Apr-15, 04:49) Над 30 % от облигациите по света се изкупуват директно от централните банки според Банк оф Америка
2016-Apr-15, 04:48	GS	(Kilian Signals 2016-Apr-15, 04:48) Голдмън Сакс започва мащабни съкращения на разходите
2016-Apr-15, 04:44	AUD	(Kilian Signals 2016-Apr-15, 04:44) AUD/USD се покачи до 0,7725
2016-Apr-15, 04:33	EUR/USD	(Kilian Signals 2016-Apr-15, 04:33) Евро-долар се търгуваше между 1,1248 и 1,1266
2016-Apr-15, 04:23	EUR/USD	(Kilian Signals 2016-Apr-15, 04:23) Вълновият анализ за 15 април е актуализиран за абонати
2016-Apr-15, 04:20	Индекси	(Kilian Signals 2016-Apr-15, 04:20) Индексът Доу Джоунс (Dow Jones) се покачи със 18,15 пункта (+0,10 %) до 17 962,45. Индексът S&P 500 се покачи с +0,36 пункта (+0,02 %) до 2082,78 пункта
2016-Apr-14, 13:02	Trade	(Kilian Signals 2016-Apr-14, 13:02) Trade signals generated
2016-Apr-14, 12:55	AUD/USD	(Kilian Signals 2016-Apr-14, 12:55) Озито отговори на очакванията
2016-Apr-14, 10:34	FED	(Kilian Signals 2016-Apr-14, 10:34) Защо Федералният резерв се страхува да повиши лихвата ?

Прогнози и коментари от Investing.com

Коментари от Daily FX

USD/JPY Technical Analysis: Will They or Won't They? - bit.ly/1SP3de2

AUD/USD Edges Up as China First-Quarter GDP Meets Forecast - bit.ly/1VoQ7tP

Forex Trading Video: Awaiting Break from Stocks, Dollar Fed Drive, Yen Intervention you.tube/P4kTWiCpGgM?a

Forex Strategy Video: Competitive Monetary Policy Creating Market Volatility, Distortion you.tube/KKUS6Tqwg8g?a

CAD/JPY Bearish Below March High; Break Sub-84.57 Fuel Losses - bit.ly/1Xy0qtY

Forex : CAD/JPY Bearish Below March High; Break Sub-84.57 Fuel Losses: you.tube/uTPtIxTlslM?a via @YouTube

USD/CAD Trying to Hold Up at Important 1.2830s - bit.ly/1TU66PK

USD/CHF Follows Through on Reversal Day - bit.ly/1TU68qI

Gold Price-1214 is Key Near Term Level - bit.ly/1TU66PC

Crude Holding above 200 DMA; Still at Resistance Zone - bit.ly/1TU66PA

USDOLLAR Respecting 20 Day Average as Resistance - bit.ly/1TU68al

Име	Вид	5 минути	15 минути	1 час	1 ден
EUR/USD	Moving Averages:	Buy	Buy	Sell	Neutral
	1.1262 Indicators:	Buy	Buy	Neutral	Strong Sell
	Summary:	Buy	Buy	Neutral	Sell
GBP/USD	Moving Averages:	Buy	Buy	Neutral	Strong Sell
	1.4158 Indicators:	Strong Buy	Strong Buy	Buy	Strong Sell
	Summary:	Strong Buy	Strong Buy	Neutral	Strong Sell
USD/JPY	Moving Averages:	Strong Sell	Sell	Neutral	Sell
	109.38 Indicators:	Strong Sell	Strong Sell	Buy	Strong Sell
	Summary:	Strong Sell	Strong Sell	Neutral	Strong Sell
USD/CHF	Moving Averages:	Strong Buy	Strong Buy	Strong Buy	Neutral
	0.9676 Indicators:	Strong Buy	Buy	Strong Buy	Strong Buy
	Summary:	Strong Buy	Strong Buy	Strong Buy	Buy
AUD/USD	Moving Averages:	Buy	Strong Buy	Strong Buy	Strong Buy
	0.7722 Indicators:	Strong Buy	Strong Buy	Strong Buy	Strong Buy
	Summary:	Strong Buy	Strong Buy	Strong Buy	Strong Buy
EUR/GBP	Moving Averages:	Strong Sell	Strong Sell	Strong Sell	Neutral
	0.7955 Indicators:	Strong Sell	Sell	Sell	Strong Sell
	Summary:	Strong Sell	Strong Sell	Strong Sell	Sell
USD/CAD	Moving Averages:	Sell	Strong Sell	Strong Sell	Strong Sell
	1.2809 Indicators:	Strong Sell	Strong Sell	Strong Sell	Strong Sell
	Summary:	Strong Sell	Strong Sell	Strong Sell	Strong Sell
NZD/USD	Moving Averages:	Buy	Strong Buy	Strong Buy	Strong Buy
	0.6898 Indicators:	Strong Buy	Strong Buy	Strong Buy	Strong Buy
	Summary:	Strong Buy	Strong Buy	Strong Buy	Strong Buy
EUR/JPY	Moving Averages:	Strong Sell	Strong Sell	Strong Sell	Strong Sell
	123.19 Indicators:	Strong Sell	Strong Sell	Buy	Strong Sell
	Summary:	Strong Sell	Strong Sell	Neutral	Strong Sell
EUR/CHF	Moving Averages:	Strong Buy	Strong Buy	Strong Buy	Sell
	1.0897 Indicators:	Buy	Strong Buy	Strong Buy	Buy
	Summary:	Strong Buy	Strong Buy	Strong Buy	Neutral

*Техническите индикатори описани в горната таблица са само за информация и не следва да се приемат като идея за търговия!

Нива на съпротива и подкрепа

Name	S3	S2	S1	Pivot Points	R1	R2	R3
EUR/USD	1.1251	1.1254	1.1256	1.1259	1.1262	1.1264	1.1267
USD/JPY	109.49	109.53	109.56	109.6	109.64	109.67	109.71
GBP/USD	1.4143	1.4146	1.4148	1.4151	1.4154	1.4156	1.4159
USD/CHF	0.9669	0.9671	0.9672	0.9674	0.9676	0.9677	0.9679
USD/CAD	1.2809	1.2811	1.2812	1.2814	1.2816	1.2817	1.2819
EUR/JPY	123.2	123.28	123.33	123.41	123.49	123.54	123.62
AUD/USD	0.7704	0.7707	0.7709	0.7712	0.7715	0.7717	0.772
USD/CNY	6.483	6.4839	6.4844	6.4853	6.4862	6.4867	6.4876

Издателите на този бюлетин не носят отговорност от щети претърпени от тези, които го ползват поради грешна или недостатъчна информация. Не носим отговорност поради грешно разбрана информация. Сигналите в този документ са само с цел да ориентират потребителите, а не да бъдат следвани с цел инвестиции или печалба! Този бюлетин е с цел само и единствено да даде информация за парара и борсовите стоки. Всяка търговия носи риск от загуби! За търговски сигнали се обърнете към професионалисти.