



15.6.2016 10:28

USD/BGN Pivot

Res3	1.7553
Res2	1.7501
Res1	1.7476
Pivot	1.7449
Sup1	1.7424
Sup2	1.7397
Sup3	1.7345

Volatility

USD/BGN 1 ден	1.03%
USD/BGN 7 дни	7.18%
USD/BGN 1 год.	114.02%

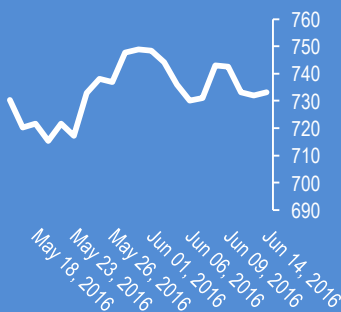
EUR/USD Pivot

Res3	1.1287
Res2	1.1248
Res1	1.1227
Pivot	1.1209
Sup1	1.1188
Sup2	1.1170
Sup3	1.1131

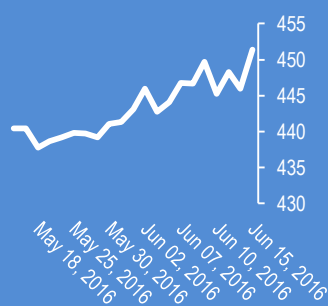
Volatility

EUR/USD 1 ден	0.65%
EUR/USD 7 дни	4.52%
EUR/USD 1 год.	71.80%

Google



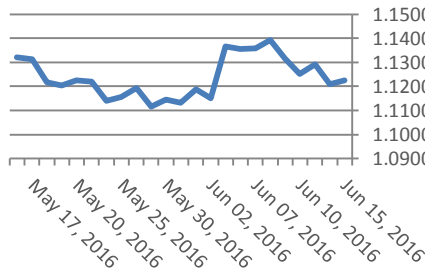
Софикс



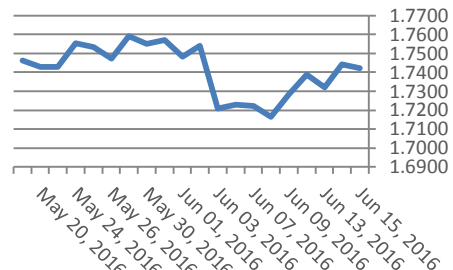
Цени на валути срещу български лев

Валута	Купува	Продава	Отваряне	Най-висока	Най-ниска	Промяна
USD/BGN	1.7356	1.7489	1.7450	1.7475	1.7423	-0.0016
EUR/BGN	1.9480	1.9630	1.9556	1.9563	1.9555	-0.0001
GBP/BGN	2.4574	2.4763	2.4626	2.4699	2.4608	0.0017
CHF/BGN	1.7914	1.7929	1.7921	1.7921	1.7921	0.0000

Курс EUR/USD



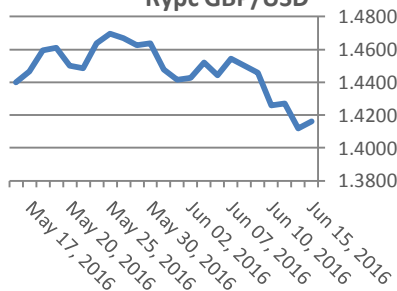
Курс USD/BGN



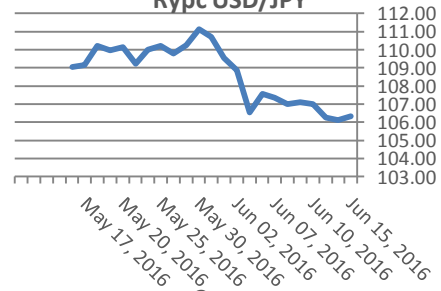
Цени на основните валути

Валута	Купува	Продава	Отваряне	Най-висока	Най-ниска	Промяна
EUR/USD	1.1228	1.1229	1.1207	1.1229	1.119	0.0022
USD/JPY	106.25	106.26	106.11	106.34	105.95	0.14
GBP/USD	1.4166	1.4168	1.4114	1.4175	1.4095	0.0053
USD/CHF	0.9640	0.9643	0.9633	0.9658	0.9630	0.0009
USD/CAD	1.2849	1.2851	1.2870	1.2877	1.2849	-0.002
EUR/JPY	119.29	119.31	118.92	119.35	118.72	0.38

Курс GBP/USD



Курс USD/JPY

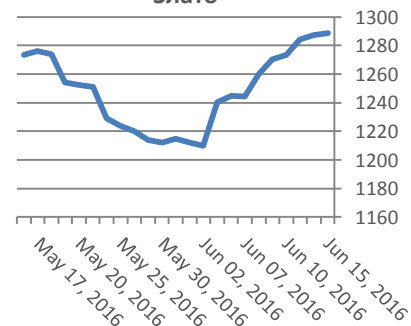


Метали	Цена	Промяна	Промяна в %
Злато	1,288.35	0.25	0.02%
Сребро	17.465	0.041	-0.02%
Мед	2.06	0.019	0.24%
Платина	984.35	12.45	0.96%
Паладии	540.83	5.08	1.28%
Алуминий	1,609.25	2.75	0.17%

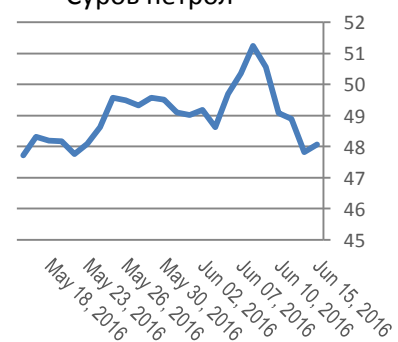
Петрол и газ	Цена	Промяна	Промяна в %
Суров петрол	48.08	-0.41	-0.85%
Петрол "Brent"	49.42	-0.41	-0.82%
Природен газ	2.60	-0.001	-0.04%
Мазут	1.49	-0.0107	-0.71%

Стоки	Цена	Промяна	Промяна в %
Царевица	436.62	0.42	0.10%
Пшеница	488.00	3	0.62%
Кафе	1,613.50	-34	-2.06%
Говеда (живи)	164.25	-3.15	-1.88%
Захар	526.55	-0.25	-0.05%

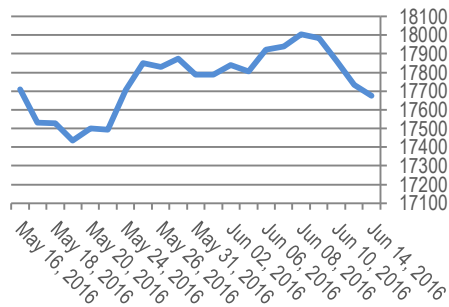
Злато



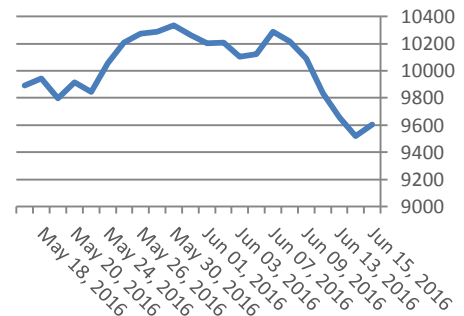
Суров петрол



Dow Jones index



DAX Index



Индекси	Цена	Прецишна	Най-висока	Промяна	Промяна %
Dow 30	17,674.82	17,733.92	17,595.79	-57.66	-0.0033
S&P 500	2,075.32	2,081.30	2,064.10	-3.74	-0.0018
Nasdaq	4,843.55	4,863.00	4,811.93	-4.89	-0.001
SmallCap 2000	1,149.15	1,154.72	1,140.57	-2.17	-0.0019
S&P 500 VIX	20.5	22.16	20.27	-0.47	-0.0224
S&P/TSX	13,884.23	13,999.96	13,855.48	-109.65	-0.0078
TR Canada 50	234.44	236.43	233.99	0	0
Bovespa	48,648.29	49,894.40	48,216.36	-1012.5	-0.0204
IPC	44,570.59	44,968.54	44,389.24	-359.66	-0.008
DAX	9,606.00	9,620.00	9,578.00	86.8	0.0091
FTSE 100	5,979.00	5,980.00	5,952.00	55.47	0.0094
CAC 40	4,179.80	4,185.50	4,160.00	49.47	0.012
Euro Stoxx 50	2,833.00	2,836.00	2,819.50	37.06	0.0133

EURIBORS 06-13-2016

Падеж	Процент
Euribor - 1 week	-0.36%
Euribor - 2 weeks	-0.36%
Euribor - 1 month	-0.35%
Euribor - 2 months	-0.30%
Euribor - 3 months	-0.26%
Euribor - 6 months	-0.16%
Euribor - 9 months	-0.09%
Euribor - 12 month:	-0.02%

USD Libor 06-13-2016

Падеж	Процент
Libor - 1 week	0.41%
Libor - 1 month	0.44%
Libor - 2 months	0.54%
Libor - 3 months	0.65%
Libor - 6 months	0.94%
Libor - 12 months	1.26%

Български ДЦК

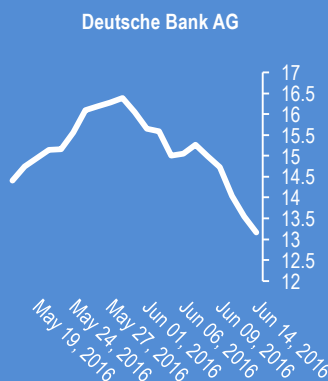
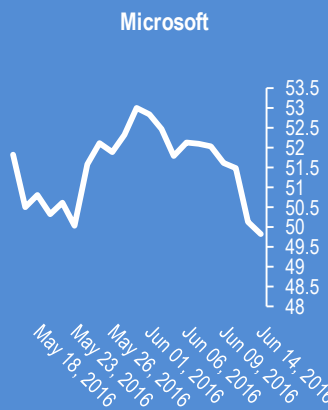
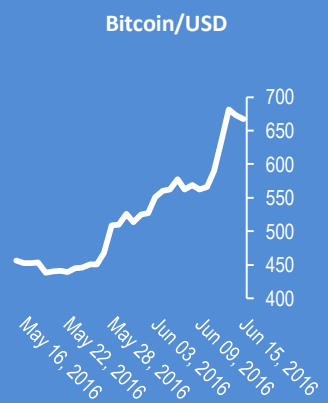
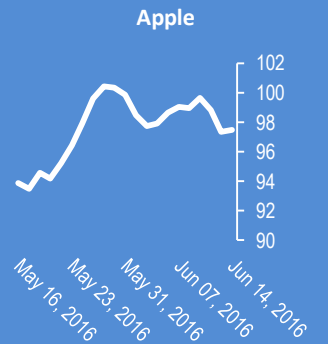
Падеж	Доходност %
1 месец	-0.380
1 година	0.099
3 години	0.700
5 години	1.300
7 години	1.900
10 години	2.600

Лихвени % Централни банки

Federal Reserve (FED)	0.50%	Bank of Japan (BOJ)	-0.10%
European Central Bank (ECB)	0.00%	Central Bank of the Russian F	10.50%
Bank of England (BOE)	0.50%	Reserve Bank of India (RBI)	6.50%
Swiss National Bank (SNB)	-0.75%	People's Bank of China (PBOC)	4.35%
Reserve Bank of Australia (RBA)	1.75%	Central Bank of Brazil (BCB)	14.25%

Календар на икономическите данни за деня

Час GMT	Валута	Събития	Текущо	Предвидено	Последно
22:45	NZD	Current Account Balance (NZD) Q1	1.31B	0.97B	-2.61B
00:30	AUD	Westpac Consumer Confidence Jun	-0.01	0.00	0.09
08:30	GBP	Jobless Claims Change May	0.00	0.1K	-2.4k
08:30	GBP	Claimant Count Rate May	0.00%	0.00%	2.10%
08:30	GBP	ILO Unemployment Rate 3M Apr	0.00%	5.10%	5.10%
08:30	GBP	Average Weekly Earnings 3M/Y Apr	0.00%	1.70%	2.00%
09:00	EUR	Eurozone Trade Balance (EUR) Apr	0.00	21.6B	22.3B
12:30	CAD	Manufacturing Shipments M/M Apr	0.00%	0.00%	-0.90%
12:30	USD	PPI M/M May	0.00%	0.40%	0.20%
12:30	USD	PPI Y/Y May	0.00%	-0.10%	0.00%
12:30	USD	PPI Core M/M May	0.00%	0.10%	0.10%
12:30	USD	PPI Core Y/Y May	0.00%	1.00%	0.90%
12:30	USD	Empire State Manufacturing Index Jun	0.00	-4.95	-9.02
13:15	USD	Industrial Production May	0.00%	-0.20%	0.70%
13:15	USD	Capacity Utilization May	0.00%	75.20%	75.40%
14:30	USD	Crude Oil Inventories	0.00	0.00	-3.2M
18:00	USD	FOMC Rate Decision	0.00%	0.50%	0.50%
18:30	USD	FOMC Press Conference	0.00%	0.00%	0.00%
20:00	USD	Net Long-term TIC Flows Apr	0.00	0.00	78.1B
00:00	00:00	0	0.00	0.00	0.00



2016-Jun-15, 07:05	USD/CHF	(Kilian Signals 2016-Jun-15, 07:05) Долар-швейцарски франк остава под зоната на съпротива на 0,9665
2016-Jun-15, 07:01	GBP/USD	(Kilian Signals 2016-Jun-15, 07:01) Вълновият анализ за 16 юни е актуализиран за абонати
2016-Jun-15, 06:36	USD/JPY	(Kilian Signals 2016-Jun-15, 06:36) Долар-йена тества зоната на съпротива около 106,30
2016-Jun-15, 06:31	Brexit	(Kilian Signals 2016-Jun-15, 06:31) ЕЦБ и ЦБ на Великобритания ще интервенират на пазарите при евентуален Брексит. Ройтерс
2016-Jun-15, 06:20	EUR/USD	(Kilian Signals 2016-Jun-15, 06:20) Евро-долар (1.1217) се отблъсква от подкрепата, в съответствие с вълновия модел за 15 юни
2016-Jun-15, 06:17	Джефри Гъ	(Kilian Signals 2016-Jun-15, 06:17) Централните банки губят контрол върху ситуацията. Доходността на облигациите на Германия спадна под нулата. Индексите спадат за четвърти пореден ден. Негативните лихви не водят до ръст на икономиките. Индексът на Германия спада с 22 % от върха, на Япония с 23 %, а на Китай с 45 % според Джефри Гъндлах пред CNBC
2016-Jun-15, 06:09	PBOC	(Kilian Signals 2016-Jun-15, 06:09) ЦБ на Китай продължава да девалвира юана. Фиксинга на юана спадна до 6,6 за долар спрямо 6,57 вчера
2016-Jun-15, 06:08	Облигации	(Kilian Signals 2016-Jun-15, 06:08) Облигациите продължават да поскъпват. Доходността на 20 г. облигации на Япония спадна до рекордното ниво от 0,15 %, а на 30 г. до 0,22 %
2016-Jun-15, 05:00	EUR/CHF	(Kilian Signals 2016-Jun-15, 05:00) Швейцарският франк поскъпна до 1,0789 спрямо еврото #EURCHF breaks 1.08 pic.twitter.com/5ruZ7pboSZ— Jonathan Ferro (@FerroTV) June 14, 2016
2016-Jun-15, 04:57	EUR/USD	(Kilian Signals 2016-Jun-15, 04:57) Вълновият анализ за 15 юни е актуализиран за абонати
2016-Jun-15, 04:56	EUR/USD	(Kilian Signals 2016-Jun-15, 04:56) Евро-долар спадна до 1,1188
2016-Jun-15, 04:49	Индекси	(Kilian Signals 2016-Jun-15, 04:49) Индексът Доу Джоунс (Dow Jones) спадна с -57,66 пункта (-0,33%) до 17 674,82. Индексът S&P 500 спадна с -3,74 пункта (-0,18 %) до 2075,32 пункта
2016-Jun-14, 12:51	EUR/USD	(Kilian Signals 2016-Jun-14, 12:51) Евро-долар спадна до 1,1208, напълно според актуалния вълнов модел
2016-Jun-14, 12:44	САЩ	(Kilian Signals 2016-Jun-14, 12:44) Продажбите на дребно през май нарастнаха с +0,5 % при очаквано ниво от +0,3 % и предишно +1,3 %. Основният индекс нарастна с 0,3 % при очаквано ниво от 0,3 % и предишно 0,6 %
2016-Jun-14, 12:41	FED	(Kilian Signals 2016-Jun-14, 12:41) Днес започва заседанието на Федералния резерв, което се очаква да запази лихвата непроменена. На юни е решението на ЦБ на Япония, вероятността от разширяване на QE е под 30 %

Коментари от Daily FX

Crude Oil, Gold Prices May Fall in Tandem on Fed Rate Decision - bit.ly/1VYBitP

Nikkei 225 Technical Analysis: Former Support Could Cap Gains - bit.ly/1UyymDn

US Dollar May Rise as Fed Leaves 2016 Rates Outlook Unchanged - bit.ly/24PM2PZ

Trading in Volatile Market Conditions: Margin Requirements - bit.ly/1YqxxSM

FOMC Game Plan - EUR/USD Constructive Above Monthly Open at 1.1128 - bit.ly/1UxVOK9

Gold Price Extends Gains Ahead of FOMC - bit.ly/1UxWvKb

USD/CAD Range for a Right Shoulder? - bit.ly/1XnQZQw

USD/CHF One of the Heavier; USD Crosses - bit.ly/1XnPUrQ

Gold Tests March High; 1247 Still Support on a Dip - bit.ly/1XnPvpA

Crude Decision Looms at Trendline Support - bit.ly/1XnPokB

USDOLLAR Retraces Most of NFP Drop; Resistance Still Above - bit.ly/1XnQ1Uz

Име	Вид	5 минути	15 минути	1 час	1 ден
EUR/USD	Moving Averages:	Sell	Sell	Sell	Strong Sell
	1.1212 Indicators:	Strong Sell	Buy	Buy	Strong Sell
	Summary:	Strong Sell	Neutral	Neutral	Strong Sell
GBP/USD	Moving Averages:	Sell	Sell	Sell	Strong Sell
	1.4146 Indicators:	Sell	Buy	Strong Buy	Strong Sell
	Summary:	Sell	Neutral	Neutral	Strong Sell
USD/JPY	Moving Averages:	Strong Buy	Strong Buy	Buy	Strong Sell
	106.32 Indicators:	Strong Buy	Strong Buy	Strong Buy	Strong Sell
	Summary:	Strong Buy	Strong Buy	Strong Buy	Strong Sell
USD/CHF	Moving Averages:	Strong Buy	Strong Buy	Strong Buy	Sell
	0.9657 Indicators:	Strong Buy	Strong Buy	Strong Buy	Strong Sell
	Summary:	Strong Buy	Strong Buy	Strong Buy	Strong Sell
AUD/USD	Moving Averages:	Neutral	Neutral	Neutral	Buy
	0.7375 Indicators:	Strong Sell	Buy	Strong Buy	Buy
	Summary:	Sell	Neutral	Buy	Buy
EUR/GBP	Moving Averages:	Buy	Neutral	Sell	Strong Buy
	0.7926 Indicators:	Strong Buy	Buy	Strong Sell	Strong Buy
	Summary:	Strong Buy	Neutral	Strong Sell	Strong Buy
USD/CAD	Moving Averages:	Strong Buy	Strong Buy	Buy	Sell
	1.2858 Indicators:	Strong Buy	Sell	Sell	Sell
	Summary:	Strong Buy	Neutral	Neutral	Sell
NZD/USD	Moving Averages:	Sell	Neutral	Buy	Buy
	0.7023 Indicators:	Strong Sell	Strong Buy	Strong Buy	Strong Buy
	Summary:	Strong Sell	Buy	Strong Buy	Strong Buy
EUR/JPY	Moving Averages:	Buy	Buy	Neutral	Strong Sell
	119.22 Indicators:	Neutral	Strong Buy	Buy	Strong Sell
	Summary:	Neutral	Strong Buy	Neutral	Strong Sell
EUR/CHF	Moving Averages:	Buy	Buy	Neutral	Strong Sell
	1.0827 Indicators:	Neutral	Strong Buy	Buy	Strong Sell
	Summary:	Neutral	Strong Buy	Neutral	Strong Sell

*Техническите индикатори описани в горната таблица са само за информация и не следва да се приемат като идея за търговия!

Нива на съпротива и подкрепа

Name	S3	S2	S1	Pivot Points	R1	R2	R3
EUR/USD	1.1197	1.12	1.1203	1.1206	1.1209	1.1212	1.1215
USD/JPY	106.06	106.09	106.12	106.15	106.18	106.21	106.24
GBP/USD	1.4127	1.4133	1.4136	1.4142	1.4148	1.4151	1.4157
USD/CHF	0.9635	0.9639	0.9642	0.9646	0.965	0.9653	0.9657
USD/CAD	1.2853	1.2858	1.2862	1.2867	1.2872	1.2876	1.2881
EUR/JPY	118.85	118.89	118.92	118.96	119	119.03	119.07
AUD/USD	0.7363	0.7367	0.7369	0.7373	0.7377	0.7379	0.7383
USD/CNY	6.5934	6.5937	6.594	6.5943	6.5946	6.5949	6.5952

Издателите на този бюлетин не носят отговорност от щети претърпени от тези, които го ползват поради грешна или недостатъчна информация. Не носим отговорост поради грешно разбрана информация. Сигналите в този документ са само с цел да ориентират потребителите, а не да бъдат следвани с цел инвестиции или печалба! Този бюлетин е с цел само и единствено да даде информация за парара и борсовите стоки. Всяка търговия носи риск от загуби! За търговски сигнали се обърнете към професионалисти.