



15.7.2016 09:57

USD/BGN Pivot

Res3	1.7687
Res2	1.7638
Res1	1.7615
Pivot	1.7589
Sup1	1.7566
Sup2	1.7540
Sup3	1.7491

Volatility

USD/BGN 1 ден	1.28%
USD/BGN 7 дни	8.94%
USD/BGN 1 год.	141.87%

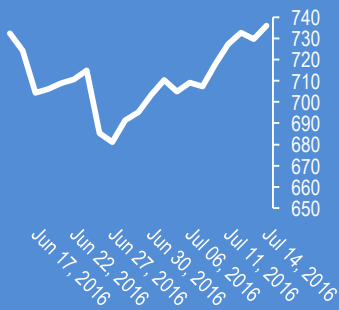
EUR/USD Pivot

Res3	1.1197
Res2	1.1159
Res1	1.1140
Pivot	1.1121
Sup1	1.1102
Sup2	1.1083
Sup3	1.1045

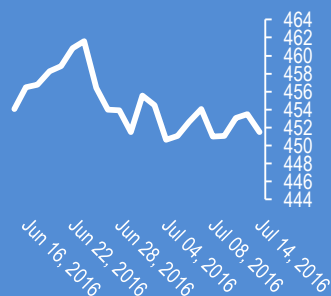
Volatility

EUR/USD 1 ден	0.83%
EUR/USD 7 дни	5.78%
EUR/USD 1 год.	91.83%

Google



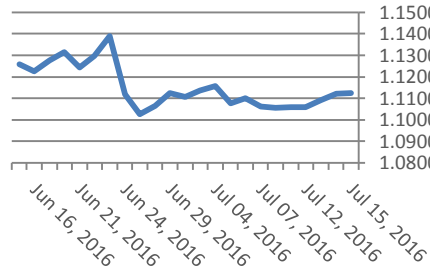
Софикс



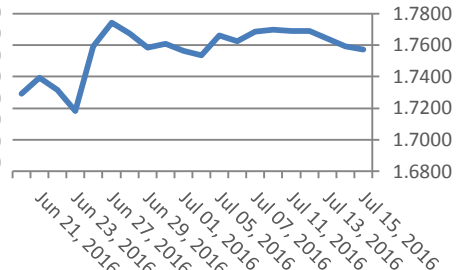
Цени на валути срещу български лев

Валута	Купува	Продава	Отваряне	Най-висока	Най-ниска	Промяна
USD/BGN	1.7518	1.7653	1.7592	1.7612	1.7563	-0.0004
EUR/BGN	1.9485	1.9635	1.9557	1.9574	1.9543	0.0002
GBP/BGN	2.3524	2.3705	2.3475	2.3662	2.3428	0.0059
CHF/BGN	1.7914	1.7929	1.7921	1.7921	1.7921	0.0000

Курс EUR/USD



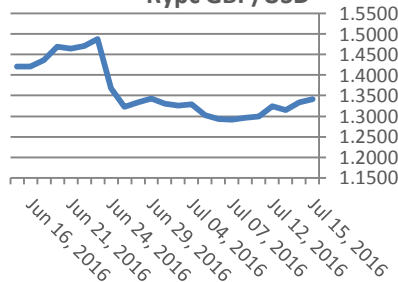
Курс USD/BGN



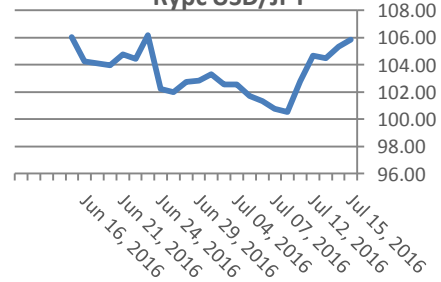
Цени на основните валути

Валута	Купува	Продава	Отваряне	Най-висока	Най-ниска	Промяна
EUR/USD	1.1124	1.1126	1.1121	1.114	1.1102	0.0004
USD/JPY	105.81	105.83	105.38	106.31	105.05	0.44
GBP/USD	1.3407	1.3410	1.3342	1.3481	1.3327	0.0067
USD/CHF	0.9806	0.9808	0.9807	0.9819	0.9797	0.0000
USD/CAD	1.2909	1.2912	1.2893	1.2920	1.2877	0.0017
EUR/JPY	117.72	117.74	117.18	118.40	115.40	0.55

Курс GBP/USD



Курс USD/JPY



Метали

Метали	Цена	Промяна	Промяна в %
Злато	1,332.05	-0.15	-0.01%
Сребро	20.277	-0.045	-0.24%
Мед	2.245	0.002	-0.22%
Платина	1,102.80	-1.8	0.09%
Паладии	649.88	-1.22	-0.16%
Алуминий	1,681.50	-0.5	-0.03%

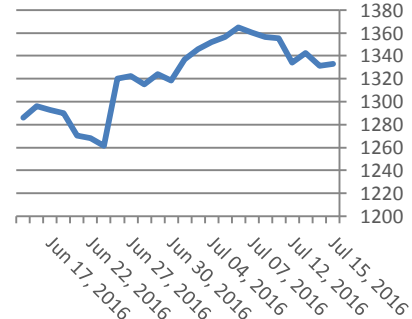
Петрол и газ

Петрол и газ	Цена	Промяна	Промяна в %
Суров петрол	45.20	-0.48	-1.05%
Петрол "Brent"	46.84	-0.53	-1.12%
Природен газ	2.71	-0.014	-0.51%
Мазут	1.39	-0.0138	-0.98%

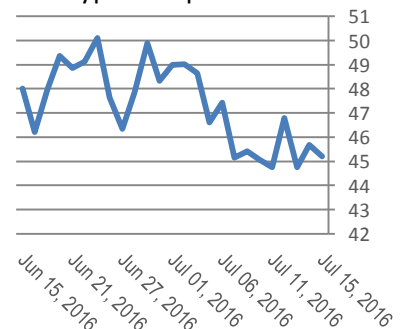
Стоки

Стоки	Цена	Промяна	Промяна в %
Царевица САЩ	358.62	1.02	0.29%
Пшеница САЩ	436.00	1.8	0.41%
Кафе САЩ	152.57	5.05	3.42%
Говеда (живи)	112.64	1.19	1.07%
Захар САЩ	19.95	0.5	2.57%

Злато

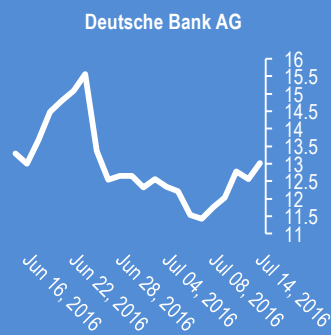
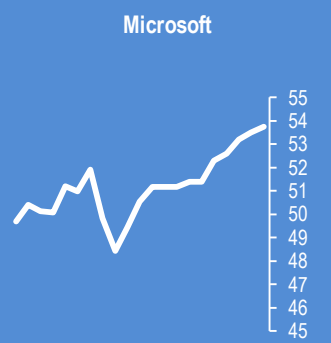
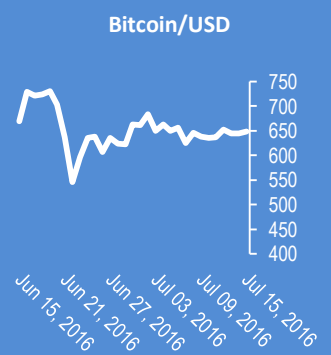


Суров петрол



Новини от Kiliantrade.com

WWW.KILIANTRADE.COM



2016-Jul-15, 06:06	EUR/USD	(Kilian Signals 2016-Jul-15, 06:06) Вълновият анализ за 15 юли е актуализиран за абонати
2016-Jul-15, 05:24	Барозу	(Kilian Signals 2016-Jul-15, 05:24) Президентът на Франция порица назначаването на бившия президент на ЕС - Барозу като съветник в Голдмън Сакс и го определи като морално неприемлив акт. Източник: Zerohedge.com
2016-Jul-15, 05:17	Франция	(Kilian Signals 2016-Jul-15, 05:17) Оланд удължи извънредното положение във Франция с 3 месеца след събитията в Ница
2016-Jul-15, 05:14	Азия	(Kilian Signals 2016-Jul-15, 05:14) Индексите в Азия са на зелено от ръстта на индексите в САЩ и БВП на Китай за второто полугодие, който нарастна със 6,7 % при очакван ръст със +6,6 %
2016-Jul-15, 05:08	USD/JPY	(Kilian Signals 2016-Jul-15, 05:08) Долар-йена (105.54) поскъпна до 106,31 от бягството от инвестиционни убежища след силното покачване на индексите от очакванията за разширяване на паричните стимули от централните банки
2016-Jul-15, 05:03	GBP/USD	(Kilian Signals 2016-Jul-15, 05:03) Паунд-долар поскъпна до 1,3480. Курсът доближава дългосрочна зона на съпротива между 1.3525 (ценова дупка) и 1,3640 (двойно дъно от 2001 г. и 2009 г.)
2016-Jul-15, 04:58	Индекси	(Kilian Signals 2016-Jul-15, 04:58) Индексът Доу Джоунс (Dow Jones) се покачи с +134,29 пункта (+0,73 %) до 18 506,41. Индексът S&P 500 се покачи с +11,32 пункта (+0.53%) до 2163,75 пункта
2016-Jul-14, 15:03	Re: Fx alert	(Kilian Signals 2016-Jul-14, 15:03) Търговските сигнали навлязоха на положителна територия
2016-Jul-14, 12:12	EUR/USD	(Kilian Signals 2016-Jul-14, 12:12) EUR/USD (1.1162).... Евро-долар се отблъсна от подкрепата на 1,1090 и поскъпна със 78 пипса, напълно според вълновия анализ за 14 юли
2016-Jul-14, 11:30	Пазари	(Kilian Signals 2016-Jul-14, 11:30) Пазарите са в еуфория. Фючърсите поскъпват, ресурсите се покачват от очакванията, че централни банки ще започнат да изливат "пари от хеликоптер"; за да стимулират икономиките. Източник: Блумберг
2016-Jul-14, 11:24	GBP/USD	(Kilian Signals 2016-Jul-14, 11:24) Паунда скочи до 1,3477, след като ЦБ на Великобритания запази лихвата непроменена. Пазарната нагласа беше за намаляване на лихвата с 25 до 50 пункта
2016-Jul-14, 11:17	EUR/USD	(Kilian Signals 2016-Jul-14, 11:17) Евро-долар (1.1125) се отблъсна от подкрепата на 1,1090. Ориентира се към 1,1145 -80.0 % на спада от 5 юли
2016-Jul-14, 11:13	JP Morgan	(Kilian Signals 2016-Jul-14, 11:13) Печалбата на Джей Пи Морган за второто тримесечие е 6,2 млрд. долара или 1,55 долара на акция спрямо 6,29 млрд. долара и 1,54 долара на акция за същия период на 2015 г. Източник: www.nasdaq.com/
2016-Jul-14, 11:06	FTSE 100	(Kilian Signals 2016-Jul-14, 11:06) Индексът на Англия (6658.00) спадна с -0,20 % след изненадващото решение на ЦБ
2016-Jul-14, 11:04	GBP/JPY	(Kilian Signals 2016-Jul-14, 11:04) Паунд-йена поскъпна с 580 пипса от най-ниското ниво днес до 142,20.....

Прогнози и коментари от Investing.com

Коментари от Daily FX

USD/CNH Technical Analysis: Failure to Hold Above the 6.7 Handle - bit.ly/29HLxno

US Banks Lifted, Global Market Fears Cool after JP Morgan Beats Estimates - bit.ly/29HA8UG

Aussie Dollar Rallies as 2Q Chinese GDP Reduces RBA Rate Cut Bets - bit.ly/29HA4tq

Strategy Video: Retail Traders, Banks and Hedge Funds Approach Markets Differently you.tube.be/_LbDUtUMNOA?a

Trading Video: Dollar Pressure Building, Pound and SPX Rallies Extended you.tube.be/gY7H_pWUsqs?a

China's Market News: Yuan at Key Resistance Ahead of 2Q GDP - bit.ly/29GYX2G

Webinar: Price Action in GBP Post-BOE + Yen: you.tube.be/5F0Lpymz9Zo?a via @YouTube

Forex : AUD/USD Advance at Risk on Slowing China GDP: you.tube.be/Fb_07H0qnWA?a via @YouTube

Forex Technical Focus: Gold Price Topping Against Copper: you.tube.be/lzcTzHGzWCQ?a via @YouTube

@DailyFXGSI

@DailyFX

Име	Вид	5 минути	15 минути	1 час	1 ден
EUR/USD	Moving Averages:	Buy	Strong Buy	Buy	Buy
	1.1124 Indicators:	Strong Buy	Sell	Strong Buy	Buy
	Summary:	Strong Buy	Neutral	Strong Buy	Buy
GBP/USD	Moving Averages:	Sell	Neutral	Buy	Neutral
	1.341 Indicators:	Strong Sell	Neutral	Strong Buy	Buy
	Summary:	Strong Sell	Neutral	Strong Buy	Neutral
USD/JPY	Moving Averages:	Buy	Buy	Buy	Buy
	105.82 Indicators:	Strong Buy	Sell	Strong Buy	Strong Buy
	Summary:	Strong Buy	Neutral	Strong Buy	Strong Buy
USD/CHF	Moving Averages:	Strong Buy	Buy	Sell	Buy
	0.9808 Indicators:	Strong Buy	Strong Buy	Sell	Strong Buy
	Summary:	Strong Buy	Strong Buy	Sell	Strong Buy
AUD/USD	Moving Averages:	Sell	Sell	Buy	Strong Buy
	0.7633 Indicators:	Strong Buy	Strong Sell	Sell	Strong Buy
	Summary:	Neutral	Strong Sell	Neutral	Strong Buy
EUR/GBP	Moving Averages:	Buy	Neutral	Sell	Neutral
	0.8296 Indicators:	Strong Buy	Buy	Strong Sell	Strong Sell
	Summary:	Strong Buy	Neutral	Strong Sell	Sell
USD/CAD	Moving Averages:	Buy	Buy	Neutral	Strong Sell
	1.291 Indicators:	Sell	Strong Buy	Strong Buy	Strong Sell
	Summary:	Neutral	Strong Buy	Buy	Strong Sell
NZD/USD	Moving Averages:	Buy	Neutral	Sell	Neutral
	0.7159 Indicators:	Strong Buy	Sell	Strong Sell	Sell
	Summary:	Strong Buy	Neutral	Strong Sell	Neutral
EUR/JPY	Moving Averages:	Buy	Buy	Buy	Buy
	117.72 Indicators:	Strong Buy	Sell	Strong Buy	Strong Buy
	Summary:	Strong Buy	Neutral	Strong Buy	Strong Buy
EUR/CHF	Moving Averages:	Strong Buy	Strong Buy	Strong Buy	Buy
	1.0911 Indicators:	Strong Buy	Strong Buy	Strong Buy	Strong Buy
	Summary:	Strong Buy	Strong Buy	Strong Buy	Strong Buy

*Техническите индикатори описани в горната таблица са само за информация и не следва да се приемат като идея за търговия!

Нива на съпротива и подкрепа

Name	S3	S2	S1	Pivot Points	R1	R2	R3
EUR/USD	1.111	1.1114	1.1117	1.1121	1.1125	1.1128	1.1132
USD/JPY	105.25	105.4	105.49	105.64	105.79	105.88	106.03
GBP/USD	1.3369	1.3383	1.3392	1.3406	1.342	1.3429	1.3443
USD/CHF	0.9795	0.9798	0.98	0.9803	0.9806	0.9808	0.9811
USD/CAD	1.2888	1.2897	1.2903	1.2912	1.2921	1.2927	1.2936
EUR/JPY	117.08	117.24	117.35	117.51	117.67	117.78	117.94
AUD/USD	0.7618	0.7622	0.7624	0.7628	0.7632	0.7634	0.7638
USD/CNY	6.6837	6.6839	6.684	6.6842	6.6844	6.6845	6.6847

Издателите на този бюлетин не носят отговорност от щети претърпени от тези, които го ползват поради грешна или недостатъчна информация. Не носим отговорост поради грешно разбрана информация. Сигналите в този документ са само с цел да ориентират потребителите, а не да бъдат следвани с цел инвестиции или печалба! Този бюлетин е с цел само и единствено да даде информация за парара и борсовите стоки. Всяка търговия носи риск от загуби! За търговски сигнали се обърнете към професионалисти.