



15.8.2016 08:24

## USD/BGN Pivot

Res3	1.7533
Res2	1.7527
Res1	1.7525
Pivot	1.7521
Sup1	1.7519
Sup2	1.7515
Sup3	1.7509

## Volatility

USD/BGN 1 ден	0.71%
USD/BGN 7 дни	4.98%
USD/BGN 1 год.	79.09%

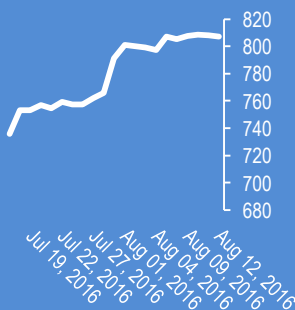
## EUR/USD Pivot

Res3	1.1196
Res2	1.1180
Res1	1.1175
Pivot	1.1164
Sup1	1.1159
Sup2	1.1148
Sup3	1.1132

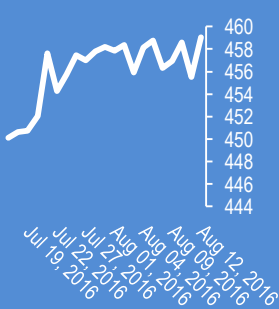
## Volatility

EUR/USD 1 ден	0.45%
EUR/USD 7 дни	3.18%
EUR/USD 1 год.	50.46%

## Google



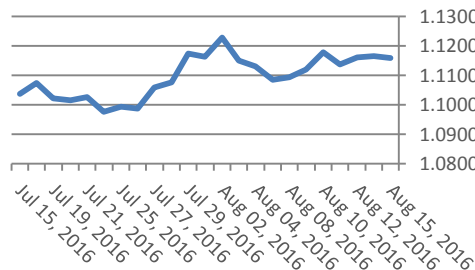
## Софикс



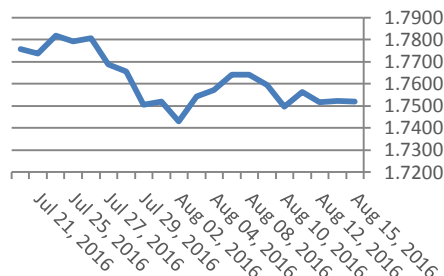
## Цени на валути срещу български лев

Валута	Купува	Продава	Отваряне	Най-висока	Най-ниска	Промяна
USD/BGN	1.7429	1.7608	1.7522	1.7524	1.7518	-0.0002
EUR/BGN	1.9458	1.9658	1.9563	1.9563	1.9558	-0.0003
GBP/BGN	2.2507	2.2739	2.2620	2.2635	2.2620	0.0001
CHF/BGN	1.7914	1.7929	1.7921	1.7921	1.7921	0.0000

## Курс EUR/USD



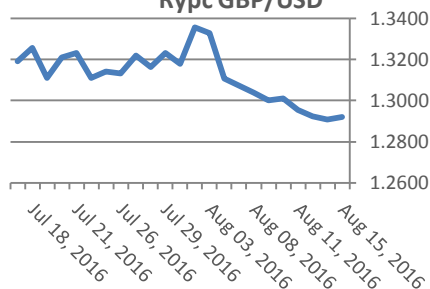
## Курс USD/BGN



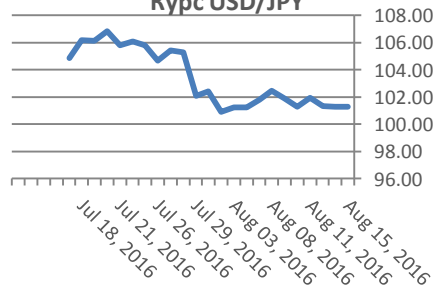
## Цени на основните валути

Валута	Купува	Продава	Отваряне	Най-висока	Най-ниска	Промяна
EUR/USD	1.1158	1.1160	1.1169	1.117	1.1154	-0.0002
USD/JPY	101.28	101.30	101.16	101.45	101.12	0.02
GBP/USD	1.2920	1.2922	1.2925	1.2940	1.2900	0.0007
USD/CHF	0.9754	0.9756	0.9740	0.9759	0.9734	0.0013
USD/CAD	1.2961	1.2962	1.2953	1.2976	1.2949	0.0009
EUR/JPY	113.02	113.05	113.00	113.22	112.94	0.04

## Курс GBP/USD

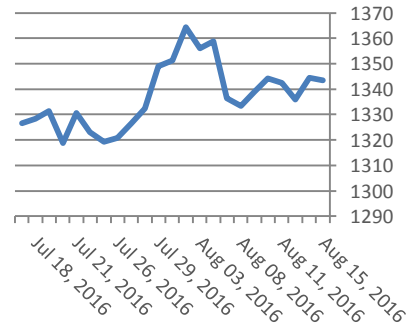


## Курс USD/JPY



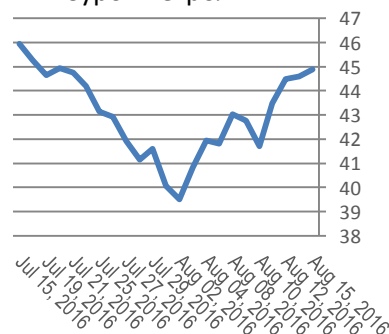
Метали	Цена	Промяна	Промяна в %
Злато	1,343.55	0.35	0.03%
Сребро	19.797	0.094	0.07%
Мед	2.149	0.013	0.48%
Платина	1,131.15	2.6	0.61%
Паладии	691.52	5.64	0.23%
Алуминий	1,654.75	4.5	0.27%

## Злато



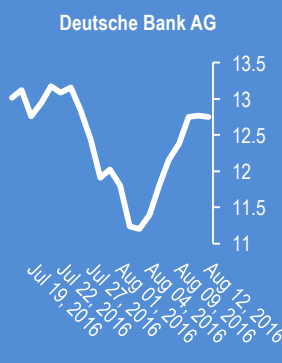
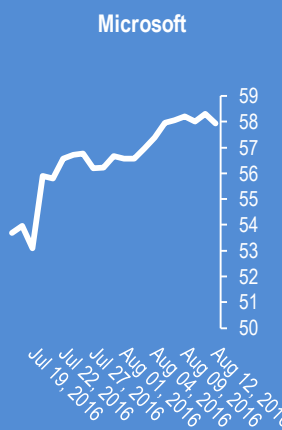
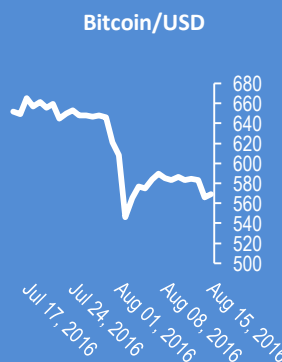
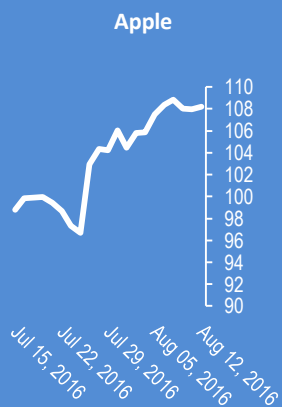
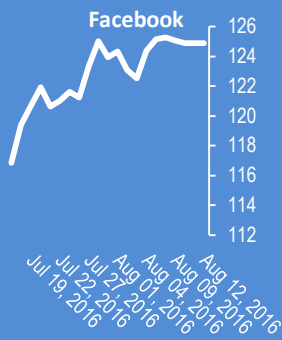
Петрол и газ	Цена	Промяна	Промяна в %
Суров петрол	44.89	0.4	0.90%
Петрол "Brent"	47.30	0.33	0.70%
Природен газ	2.57	-0.03	-1.15%
Мазут	1.42	0.0035	0.25%

## Суров петрол



Стоки	Цена	Промяна	Промяна в %
Царевица САЩ	324.75	3.50	1.09%
Пшеница САЩ	424.75	2.13	0.50%
Кафе САЩ	136.85	-1.15	-0.83%
Говеда (живи)	114.51	-0.04	0.0%
ЗахарСАЩ	19.73	0.11	0.56%





2016-Aug-13, 10:30	EUR/USD. Вълновият анализ за 13 август е	(Kilian Signals 2016-Aug-13, 10:30)
2016-Aug-12, 17:36	Умните пари шортват индекса VIX	(Kilian Signals 2016-Aug-12, 17:36) Умните пари шортват индекса VIX, което действа в положителна посока на индексите. Откритият интерес на фючърсите е на рекордно ниво - 543,192. Кризата свърши ?
2016-Aug-12, 17:29	Напрежението между Русия и Украйна расте	(Kilian Signals 2016-Aug-12, 17:29) &nbsp;Русия може да скъса дипломатическите връзки с Украйна заяви Медведев след инцидента в Крим. Русия заяви, че няма да участва в бъдещи мирни преговори, тъй като минското споразумение не се спазва. Източник: AP
2016-Aug-12, 17:23	Брентът поскъпна с 8 %	(Kilian Signals 2016-Aug-12, 17:23) &nbsp;Брентът поскъпна през седмицата с 8 % до 46,97, а откритият интерес скочи до най-високо ниво от 10 г. Покачването на обема и открития интерес сигнализируют за стабилна тенденция
2016-Aug-12, 12:51	САЩ. Продажбите на дребно са разочароващи	(Kilian Signals 2016-Aug-12, 12:51) &nbsp;Продажбите на дребно (без горива и автомобили) спадат с -0,10 % при предишно ниво от 0,3 %. Най-голям спад от януари
2016-Aug-12, 12:42	Re: Fx alert	(Kilian Signals 2016-Aug-12, 12:42) Търговският сигнал е в зоната на печалбата
2016-Aug-12, 12:39	Доларът се срина до 1,1210	(Kilian Signals 2016-Aug-12, 12:39) &nbsp;Евро-долар скочи до 1,1210, след като цените на производствените стоки в САЩ се сринаха &nbsp;с -0,4% при очакван ръст с 0,10 % и предишно ниво от 0,50 %. Спадът на производствената инфлация ще свие и корпоративните печалби и ще се отрази негативно на акциите
2016-Aug-12, 07:33	EUR/USD се отблъсна от подкрепата на 1,1130	(Kilian Signals 2016-Aug-12, 07:33) &nbsp;EUR/USD се отблъсна от подкрепата на 1,1130, напълно според актуалния вълнов план
2016-Aug-12, 06:50	EUR/GBP ще поскъпне до 0,9000	(Kilian Signals 2016-Aug-12, 06:50) &nbsp;Кросът ще поскъпне до 0,9000 според Морган Стенли, тъй като паунда навлиза в нова фаза на слабост този път породена от решенията на ЦБ на Англия, която увеличи покупките на облигации със 60 млрд. паунда за 6 месеца, което свали доходността на &nbsp;10 г. облигации до 0,603 %, а на 5 г. облигации до 0,152 %. Източник:&nbsp; poundsterlinglive.com
2016-Aug-12, 06:37	Хеликоптернит е пари ще станат реалност до 2020 г.	(Kilian Signals 2016-Aug-12, 06:37) &nbsp;Хеликоптерните пари или парите, които&nbsp;правителството ще изплаща ежемесечно на населението за да покриват потребностите си се очаква да станат реалност към 2020 г. Целта на т.нар. &quot;универсален базов доход&quot; &nbsp;е да парира негативния ефект от &nbsp;съкратените работни места от роботизацията и навлизането на изкуствения интелект &nbsp;в икономиката. Източник: BI
2016-Aug-12, 06:27	БВП на Германия нарастна с 0,4 %	(Kilian Signals 2016-Aug-12, 06:27) &nbsp;БВП на Германия нарастна с 0,4 % през второто тримесечие при очакван ръст с +0,2 %, което говори, че икономиката е в стабилно състояние и негативния ефект от Брексит е незначителен
2016-Aug-12, 06:24	Защо златото може да скочи с 50.0 %	(Kilian Signals 2016-Aug-12, 06:24) &nbsp;Негативните лихви от ЕЦБ, спадът на приходите от облигации и наличието на облигации за над 13 трлн. долара с негативна доходност са измежду основните причини. Източник: ZH
2016-Aug-12, 06:18	САЩ. Рецесията чука на вратата	(Kilian Signals 2016-Aug-12, 06:18) &nbsp;Приходите от данъци и такси в САЩ за юни са +1,2 % на годишна база спрямо +13,4 % през същия период на 2013 г. Спад с такъв темп се е случвал само &nbsp;6 пъти в историята от 1969 г. насам и винаги е водил до рецесия. Източник: ZH

Прогнози и коментари от Investing.com

Коменари от Daily FX

Име	Вид	5 минути	15 минути	1 час	1 ден	
Gold Prices Await Fed Policy Clues, Crude Oil May Pull Back - bit.ly/2brAQX8	EUR/USD	Moving Averages:	Strong Sell	Strong Sell	Neutral	Buy
	1.1159	Indicators:	Strong Sell	Sell	Strong Sell	Strong Buy
		Summary:	Strong Sell	Strong Sell	Sell	Strong Buy
Japanese Yen Little Changed After Worse than Expected 2Q GDP Data - bit.ly/2bw7Pgp	GBP/USD	Moving Averages:	Strong Sell	Strong Sell	Strong Sell	Strong Sell
	1.2919	Indicators:	Strong Sell	Strong Sell	Sell	Strong Sell
		Summary:	Strong Sell	Strong Sell	Strong Sell	Strong Sell
Hope for the Best, Prepare for the Worst - bit.ly/2bngoao	USD/JPY	Moving Averages:	Sell	Sell	Strong Sell	Strong Sell
	101.3	Indicators:	Buy	Strong Sell	Strong Buy	Strong Sell
		Summary:	Neutral	Strong Sell	Strong Sell	Strong Sell
Chinese Yuan Slips After Round of Disappointing Lending, Investment Data - bit.ly/2bn8w8B	USD/CHF	Moving Averages:	Neutral	Buy	Buy	Sell
	0.9756	Indicators:	Strong Buy	Strong Buy	Strong Buy	Buy
		Summary:	Buy	Strong Buy	Strong Buy	Neutral
Gold Prices in Holding Pattern- Fed, Inflation Outlook in Focus - bit.ly/2bpXxy7	AUD/USD	Moving Averages:	Strong Sell	Strong Sell	Strong Sell	Buy
	0.7647	Indicators:	Strong Sell	Sell	Strong Sell	Strong Buy
		Summary:	Strong Sell	Strong Sell	Strong Sell	Strong Buy
USDollar Range to Extend Unless CPI or Fed Speakers Shift Rate Timing - bit.ly/2bpWK0g	EUR/GBP	Moving Averages:	Strong Buy	Strong Buy	Strong Buy	Strong Buy
	0.8637	Indicators:	Strong Buy	Strong Buy	Sell	Strong Buy
		Summary:	Strong Buy	Strong Buy	Neutral	Strong Buy
Weekly Trading Forecast: What Currencies Face Volatility Amid Low Volatility Global Markets - bit.ly/2bpWDSH	USD/CAD	Moving Averages:	Strong Sell	Sell	Sell	Strong Sell
	1.2962	Indicators:	Buy	Strong Sell	Strong Buy	Strong Sell
		Summary:	Neutral	Strong Sell	Neutral	Strong Sell
RBNZ Rate Cut Fails To Derail New Zealand Dollar Trend - bit.ly/2bn2WTn	NZD/USD	Moving Averages:	Strong Sell	Strong Sell	Strong Sell	Buy
	0.7177	Indicators:	Sell	Strong Sell	Strong Sell	Strong Sell
		Summary:	Strong Sell	Strong Sell	Strong Sell	Neutral
Yuan Holds the Range While Hopes of PBoC Rate Cuts Diminish - bit.ly/2bn3Csa	EUR/JPY	Moving Averages:	Strong Sell	Strong Sell	Strong Sell	Strong Sell
	113.03	Indicators:	Neutral	Strong Sell	Sell	Strong Sell
		Summary:	Sell	Strong Sell	Strong Sell	Strong Sell
Trading Video: Looking for USD, JPY, GBP and AUD Opportunities Amid Extreme Quiet	EUR/CHF	Moving Averages:	Neutral	Buy	Strong Buy	Buy
	1.0886	Indicators:	Buy	Buy	Strong Buy	Strong Buy
		Summary:	Neutral	Buy	Strong Buy	Strong Buy

\*Техническите индикатори описани в горната таблица са само за информация и не следва да се приемат като идея за търговия!

Нива на съпротива и подкрепа

Name	S3	S2	S1	Pivot Points	R1	R2	R3
EUR/USD	1.1154	1.1156	1.1157	1.1159	1.1161	1.1162	1.1164
USD/JPY	101.23	101.26	101.27	101.3	101.33	101.34	101.37
GBP/USD	1.2909	1.2915	1.2918	1.2924	1.293	1.2933	1.2939
USD/CHF	0.9754	0.9755	0.9756	0.9757	0.9758	0.9759	0.976
USD/CAD	1.2956	1.2958	1.296	1.2962	1.2964	1.2966	1.2968
EUR/JPY	112.94	112.98	113	113.04	113.08	113.1	113.14
AUD/USD	0.7641	0.7644	0.7646	0.7649	0.7652	0.7654	0.7657
USD/CNY	6.6434	6.6461	6.6477	6.6504	6.6531	6.6547	6.6574

Издателите на този бюлетин не носят отговорност от щети претърпени от тези, които го ползват поради грешна или недостатъчна информация. Не носим отговорост поради грешно разбрана информация. Сигналите в този документ са само с цел да ориентират потребителите, а не да бъдат следвани с цел инвестиции или печалба! Този бюлетин е с цел само и единствено да даде информация за парара и борсовите стоки. Всяка търговия носи риск от загуби! За търговски сигнали се обърнете към професионалисти.