



15.10.2015 09:31

USD/BGN Pivot

Res3	1.7110
Res2	1.7078
Res1	1.7066
Pivot	1.7046
Sup1	1.7034
Sup2	1.7014
Sup3	1.6982

Цени на валути срещу български лев

Валута	Купува	Продава	Отваряне	Най-висока	Най-ниска	Промяна
USD/BGN	1.6967	1.7098	1.7055	1.7057	1.7025	-0.0013
EUR/BGN	1.9485	1.9635	1.9559	1.9563	1.9556	0.0001
GBP/BGN	2.6260	2.6462	2.6381	2.6391	2.6349	-0.0008
CHF/BGN	1.7914	1.7929	1.7944	1.7950	1.7915	0

Volatility

USD/BGN 1 ден	0.94%
USD/BGN 7 дни	6.58%
USD/BGN 1 год.	104.52%

EUR/USD Pivot

Res3	1.1534
Res2	1.1505
Res1	1.1489
Pivot	1.1476
Sup1	1.1460
Sup2	1.1447
Sup3	1.1418

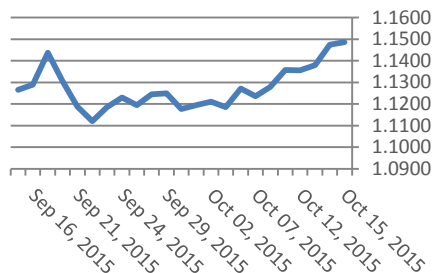
Цени на основните валути

Валута	Купува	Продава	Отваряне	Най-висока	Най-ниска	Промяна
EUR/USD	1.1487	1.1488	1.1474	1.1491	1.1462	0.0014
USD/JPY	118.84	118.85	118.84	119.17	118.71	0.01
GBP/USD	1.5478	1.5479	1.5478	1.5485	1.5461	0
USD/CHF	0.9487	0.9489	0.9495	0.9502	0.9482	-0.0007
USD/CAD	1.2916	1.2918	1.2936	1.2939	1.2904	-0.0019
EUR/JPY	136.51	136.53	136.38	136.75	136.27	0.14

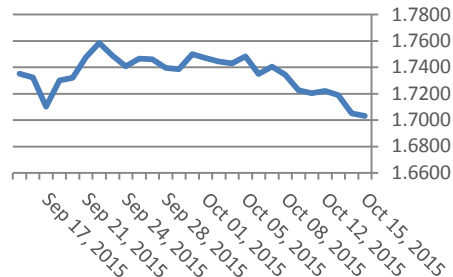
Volatility

EUR/USD 1 ден	0.68%
EUR/USD 7 дни	4.73%
EUR/USD 1 год.	75.09%

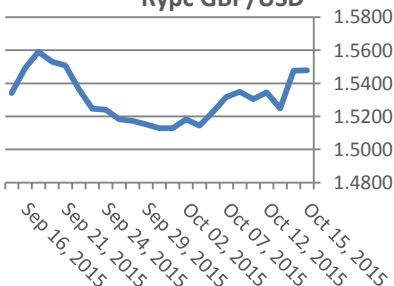
Курс EUR/USD



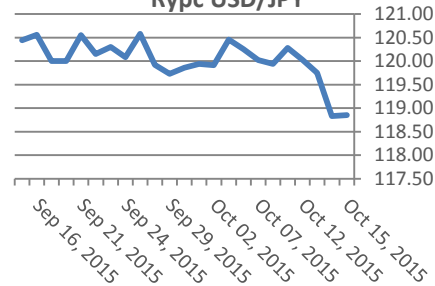
Курс USD/BGN



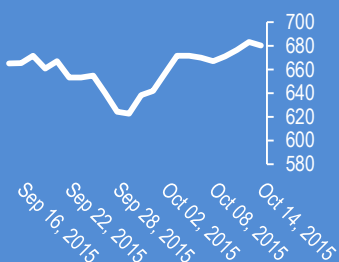
Курс GBP/USD



Курс USD/JPY

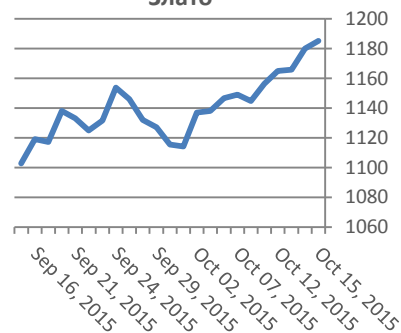


Google

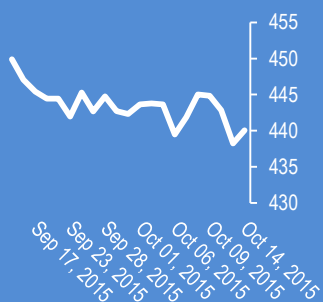


Метали	Цена	Промяна	Промяна в %
Злато	1,185.20	5.4	0.46%
Сребро	16.16	0.043	0.27%
Мед	2.422	0.004	0.14%
Платина	1,003.40	3	0.30%
Паладии	703.75	3.58	0.51%
Алуминий	1,594.50	0.5	0.03%

Злато

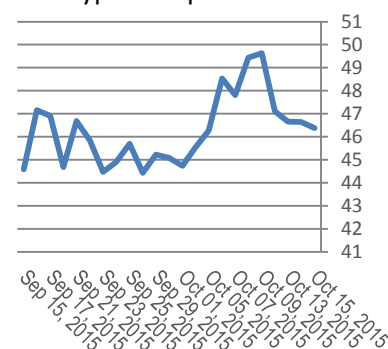


Софикс



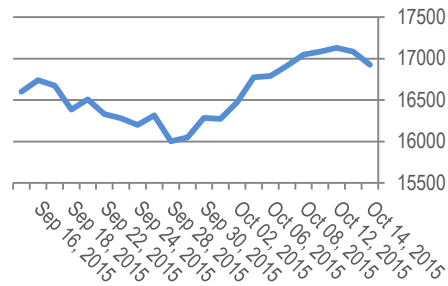
Петрол и газ	Цена	Промяна	Промяна в %
Суров петрол	46.38	-0.27	-0.57%
Петрол "Brent"	49.68	-0.01	-0.03%
Природен газ	2.521	-0.015	-0.59%
Мазут	1.4808	-0.0003	-0.02%

Суров петрол

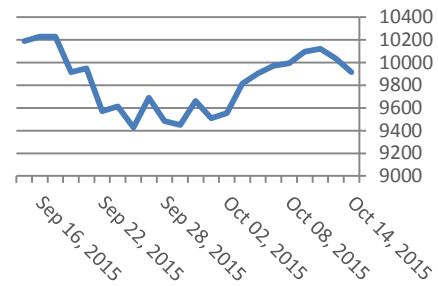


Стоки	Цена	Промяна	Промяна в %
Царевица	378.25	-0.88	-0.23%
Пшеница	509.00	0.62	0.12%
Кафе	1,634.00	34	2.13%
Говеда (живи)	133.8	0.06	0.05%
Захар	386.7	5.35	1.40%

Dow Jones index



DAX Index



Индекси	Цена	Прецишна	Най-висока	Промяна	Промяна %
Dow 30	16,924.75	17,111.38	16,887.67	-157.14	-0.0092
S&P 500	1,994.24	2,009.56	1,990.73	-9.45	-0.0047
Nasdaq	4,782.8	4,820.1	4,771.6	-13.8	-0.0029
SmallCap 2000	1,135.15	1,155.75	1,134.85	-11.8	-0.0103
S&P 500 VIX	18.03	18.78	17.3	0.36	0.0204
S&P/TSX	13,875.33	13,958.46	13,850.88	30.6	0.0022
TR Canada 50	236.89	238.33	236.57	0	0
Bovespa	46,710.44	47,714.78	46,700.73	-652.2	-0.0138
IPC	44,064.43	44,416.14	44,058.87	-253.76	-0.0057
DAX	9,915.85	10,036.23	9,890.46	-116.97	-0.0117
FTSE 100	6,269.61	6,342.28	6,268.29	-72.67	-0.0115
CAC 40	4,609.03	4,660.43	4,580.84	-34.35	-0.0074
Euro Stoxx 50	3,191.57	3,226.55	3,178.43	-29.71	-0.0092

EURIBORS 10-13-2015

Падеж	Процент
Euribor - 1 week	-0.15%
Euribor - 2 weeks	-0.14%
Euribor - 1 month	-0.11%
Euribor - 2 months	-0.07%
Euribor - 3 months	-0.05%
Euribor - 6 months	0.03%
Euribor - 9 months	0.07%
Euribor - 12 month	0.14%

Лихвени % Централни банки

Лихвени %	Централни банки
0.00%-0.25%	Bank of Japan (BOJ) 0.10%
0.0005	Central Bank of the Russian F 11.00%
0.005	Reserve Bank of India (RBI) 6.75%
-0.0075	People's Bank of China (PBO) 4.60%
0.02	Central Bank of Brazil (BCB) 14.25%
	Reserve Bank of Australia (RBA)
	Swiss National Bank (SNB)
	Bank of England (BOE)
	European Central Bank (ECB)
	Federal Reserve (FED)

USD Libor 10-13-2015

Падеж	Процент
Libor - 1 week	0.16%
Libor - 1 month	0.20%
Libor - 2 months	0.25%
Libor - 3 months	0.32%
Libor - 6 months	0.52%
Libor - 12 months	0.84%

Български ДЦК

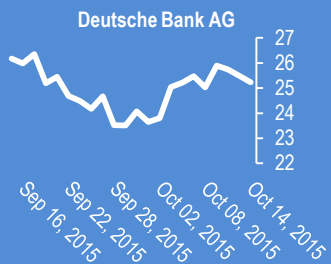
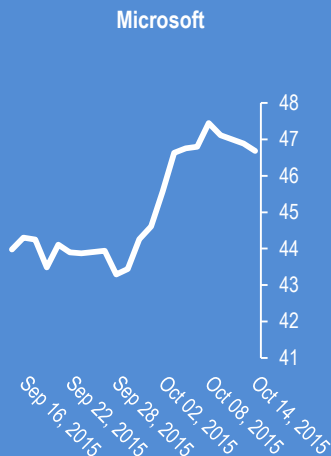
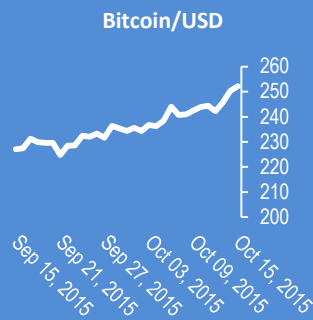
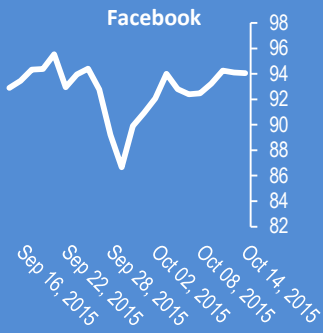
Падеж	Доходност %
1 месец	0.080
1 година	0.603
3 години	1.016
5 години	1.412
7 години	2.036
10 години	2.845

Календар на икономическите данни за деня

Час GMT	Валута	Събития	Текущо	Предвидено	Последно
21:30	NZD	Business NZ Manufacturing Index Sep	55.4	0	55
00:00	AUD	Consumer Inflation Expectation Oct	0.035	0	0.032
00:30	AUD	Employment Change Sep	-5.1K	5.0k	17.4k
00:30	AUD	Unemployment Rate Sep	0.062	0.063	0.062
04:30	JPY	Industrial Production M/M Aug F	-0.012	-0.005	-0.005
04:30	JPY	Tertiary Industry Index M/M Aug	0.001	0	0.002
12:30	USD	Initial Jobless Claims (OCT 10)	0	269K	263K
12:30	USD	CPI M/M Sep	0	-0.002	-0.001
12:30	USD	CPI Y/Y Sep	0	-0.002	0.002
12:30	USD	CPI Core M/M Sep	0	0.001	0.001
12:30	USD	CPI Core Y/Y Sep	0	0.018	0.018
12:30	USD	Empire State Manufacturing Index Oct	0	-7	-14.67
14:00	USD	Philly Fed Survey Oct	0	0	-6
14:30	USD	Natural Gas Storage	0	0	95B
14:30	USD	Crude Oil Inventories	0	0	3.1M
00:00	00:00	0	0	0	0
00:00	00:00	0	0	0	0
00:00	00:00	0	0	0	0
00:00	00:00	0	0	0	0
00:00	00:00	0	0	0	0

Новини от Kiliantrade.com

WWW.KILIANTRADE.COM



2015-Oct-15, 05:31	VOLKSWAG	(Kilian Signals 2015-Oct-15, 05:31) Германският концерн Volkswagen ; очаква спад на продажбите с 20 % ; през октомври. ; EL PAIS
2015-Oct-15, 05:30	Wal Mart	(Kilian Signals 2015-Oct-15, 05:30) Акциите на Wal Mart се сриваха с -10,04 % до 60,03 долара,най-голям едnodневен спад от 2 000 г., ; след прогнозата за ; спад на дивидентите с 6-12 % за 2016 г.
2015-Oct-15, 05:25	САЩ	(Kilian Signals 2015-Oct-15, 05:25) Джей Пи Морган Чейз банк съкрати прогнозата за БВП на САЩ за Q3 до 1,0 % спрямо 1,5 % след вчрашната серия от негативни данни. Федералният резерв в Атланта ревизира БВП за Q3 до 0,9 %
2015-Oct-15, 05:20	WTI	(Kilian Signals 2015-Oct-15, 05:20) Цената на суровия петрол спадна до 45 долара от най-голямото покачване на запасите в САЩ за последните 6 месеца
2015-Oct-15, 05:18	HSBC	(Kilian Signals 2015-Oct-15, 05:18) HSBC оряза с 10 % заплати на служители. Times
2015-Oct-15, 05:15	Номура	(Kilian Signals 2015-Oct-15, 05:15) Номура спря да приема поръчки за 3 от нейните ETF фондове според портала зерохедр поради липса на ликвидност за фючърси на Никей 225 от масивните интервенции на BOJ на облигационния и на фондовия ;пазар
2015-Oct-15, 05:11	EUR/USD	(Kilian Signals 2015-Oct-15, 05:11) Вълнов анализ за 15 октомври. Абонаментен план
2015-Oct-15, 05:09	AUD/USD	(Kilian Signals 2015-Oct-15, 05:09) Австралийският долар поскъпна до 0,7345 от спада на безработицата в Австралия до 6,2 % при очаквана 6,3 %. Заетостта за септември спадна с -5,1 хил., а предишната стойност е ревизирана във възходяща посока до 18 хил. ;
2015-Oct-15, 05:05	Индекси	(Kilian Signals 2015-Oct-15, 05:05) Индексите в Азия са на зелено, след като данните за САЩ вчера намалиха вероятността от покачване на лихвата в близко бъдеще. Индексът Никей 225 поскъпна със 138,21 пункта (+0.77 %) до ;18,029.21
2015-Oct-15, 05:03	USD	(Kilian Signals 2015-Oct-15, 05:03) Доларът спадна вчера ;към основните валути след негативните данни за САЩ и паричната интервенция от 405 млрд. долара за последните две седмици, което води до спад на пазарните лихви и до обезценка на долара. При подобната интервенция през януари евро-долар се покачи с над 450 пипса
2015-Oct-15, 05:00	Индекси	(Kilian Signals 2015-Oct-15, 05:00) Индексът Доу Джоунс (Dow Jones) спадна ;с -157,14 ; пункта ;(-0,92 %) ; ;и ; ;затвори на ;16 924,75. ; ;Индексът ; S&P 500 спадна с -9,45 ;пункта (0,47 %) и затвори на 1994,24 ;пункта
2015-Oct-15, 04:53	EUR/USD	(Kilian Signals 2015-Oct-15, 04:53) EUR-USD – 1.1475. Евро-долар преодоля вчера бариерата на 1,1425 (линия през върховете от 2 октомври) и разшири движението във възходяща посока до 1,1485, непосредствено до паралелната линия на ценовия канал от 3 септември.
2015-Oct-14, 14:19	EUR/GBP	(Kilian Signals 2015-Oct-14, 14:19) Кросът спадна с 91 пипса от върха. Доближава зоната на подкрепа към 0,7395
2015-Oct-14, 13:11	САЩ	(Kilian Signals 2015-Oct-14, 13:11) Цените на производствените стоки спаднаха с -0,3 % при очакван ръст с +0,10 % и предишно ниво от +0,30 %. ;
2015-Oct-14, 13:10	САЩ	(Kilian Signals 2015-Oct-14, 13:10) Продажбите на дребно (без автомобили) спаднаха с -0,3 % при очакван ръст с +0,1 % и предишно ниво -0,1 %. Спадът на продажбите на дребно през септември е най-голям от януари и създава риск от рецесия

Коментари от Daily FX

Име	Вид	5 минути	15 минути	1 час	1 ден	
Soft US Data Prompts Gold Rally; Oil Dips on Swelling Inventories - bit.ly/1jpMlv8	EUR/USD	Moving Averages:	Strong Buy	Strong Buy	Strong Buy	Strong Buy
	1.1487	Indicators:	Strong Buy	Strong Buy	Strong Buy	Strong Buy
		Summary:	Strong Buy	Strong Buy	Strong Buy	Strong Buy
Wal-Mart Earnings Shock Market, Bank Figures Offer Varied Results - bit.ly/1Ge1jDI	GBP/USD	Moving Averages:	Strong Buy	Strong Buy	Strong Buy	Strong Buy
	1.5478	Indicators:	Strong Buy	Strong Buy	Strong Buy	Strong Buy
		Summary:	Strong Buy	Strong Buy	Strong Buy	Strong Buy
Australian Dollar Declines as Jobs Data Fuels RBA Rate Cut Bets - bit.ly/1Kax8Z8	USD/JPY	Moving Averages:	Strong Sell	Strong Sell	Strong Sell	Strong Sell
	118.85	Indicators:	Strong Sell	Strong Sell	Strong Sell	Strong Sell
		Summary:	Strong Sell	Strong Sell	Strong Sell	Strong Sell
EUR/GBP Technical Analysis: Double Top Taking Shape? - bit.ly/1ZEuhTI	USD/CHF	Moving Averages:	Strong Sell	Strong Sell	Strong Sell	Strong Sell
	0.9488	Indicators:	Strong Sell	Sell	Strong Sell	Strong Sell
		Summary:	Strong Sell	Strong Sell	Strong Sell	Strong Sell
EUR/USD Technical Analysis: Aiming Above 1.15 Figure - bit.ly/1Ndy9V0	AUD/USD	Moving Averages:	Neutral	Buy	Buy	Strong Buy
	0.7324	Indicators:	Strong Buy	Strong Sell	Strong Buy	Strong Buy
		Summary:	Buy	Neutral	Strong Buy	Strong Buy
EURUSD Long Scalps Eye Key Resistance - Breakout Targets 1.18 - bit.ly/1RbquHo	EUR/GBP	Moving Averages:	Buy	Buy	Buy	Buy
	0.7421	Indicators:	Buy	Strong Buy	Strong Buy	Strong Buy
		Summary:	Buy	Strong Buy	Strong Buy	Strong Buy
EUR/USD Offers Attractive Risk: Reward Toward Recent Range Low - bit.ly/1jzTwFO	USD/CAD	Moving Averages:	Neutral	Sell	Sell	Strong Sell
	1.2917	Indicators:	Sell	Strong Buy	Strong Sell	Strong Sell
		Summary:	Neutral	Neutral	Strong Sell	Strong Sell
The Break Higher of Gold Prices Opens the Door to 1200 - bit.ly/1MALWqn	NZD/USD	Moving Averages:	Strong Buy	Strong Buy	Strong Buy	Strong Buy
	0.6838	Indicators:	Strong Buy	Strong Buy	Strong Buy	Strong Buy
		Summary:	Strong Buy	Strong Buy	Strong Buy	Strong Buy
WTI Crude Oil Price Forecast: Oil Set To Gush on Break of 200 DMA - bit.ly/1Rb8ugh	EUR/JPY	Moving Averages:	Strong Sell	Sell	Buy	Strong Buy
	136.52	Indicators:	Strong Sell	Strong Sell	Strong Buy	Strong Buy
		Summary:	Strong Sell	Strong Sell	Strong Buy	Strong Buy
USDollar Technical Analysis: Trendline Support at Risk of Breaking - bit.ly/1NHiaS7	EUR/CHF	Moving Averages:	Sell	Strong Sell	Sell	Neutral
	1.0899	Indicators:	Strong Sell	Buy	Strong Buy	Strong Sell
		Summary:	Strong Sell	Neutral	Neutral	Sell

*Техническите индикатори описани в горната таблица са само за информация и не следва да се приемат като идея за търговия!

Нива на съпротива и подкрепа

Symbol	S3	S2	S1	Pivot Points	R1	R2	R3	
EUR/USD	1.1474	1.1477	1.148	1.1483	1.1486	1.1489	1.1492	
GBP/USD	1.5466	1.5469	1.5471	1.5474	1.5477	1.5479	1.5482	
USD/JPY	118.75	118.82	118.86	118.93	119	119.04	119.12	
USD/CHF	0.9479	0.9485	0.9489	0.9495	0.9501	0.9505	0.9511	
AUD/USD	0.7308	0.7312	0.7315	0.7319	0.7323	0.7326	0.733	
EUR/GBP	0.7419	0.742	0.742	0.7421	0.7422	0.7422	0.7423	
USD/JPY Technical Analysis: Rolling Over to the Downside - bit.ly/1NHiaS5	USD/CAD	1.291	1.2913	1.2914	1.2917	1.292	1.2921	1.2924
	NZD/USD	0.6815	0.6819	0.6822	0.6826	0.683	0.6833	0.6837

Издателите на този бюлетин не носят отговорност от щети претърпени от тези, които го ползват поради грешна или недостатъчна информация. Не носим отговорност поради грешно разбрана информация. Сигналите в този документ са само с цел да ориентират потребителите, а не да бъдат следвани с цел инвестиции или печалба! Този бюлетин е с цел само и единствено да даде информация за парара и борсовите стоки. Всяка търговия носи риск от загуби! За търговски сигнали се обърнете към професионалисти.