



15.12.2015 08:54

USD/BGN Pivot

Res3	1.7884
Res2	1.7829
Res1	1.7810
Pivot	1.7774
Sup1	1.7755
Sup2	1.7719
Sup3	1.7664

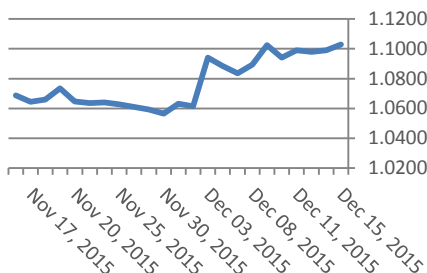
Цени на валути срещу български лев

Валута	Купува	Продава	Отваряне	Най-висока	Най-ниска	Промяна
USD/BGN	1.7671	1.7807	1.7792	1.7792	1.7737	-0.003
EUR/BGN	1.9484	1.9634	1.9559	1.9562	1.9555	0.0000
GBP/BGN	2.6799	2.7005	2.6940	2.6989	2.6898	-0.0014
CHF/BGN	1.7914	1.7929	1.7921	1.7921	1.7921	0.0000

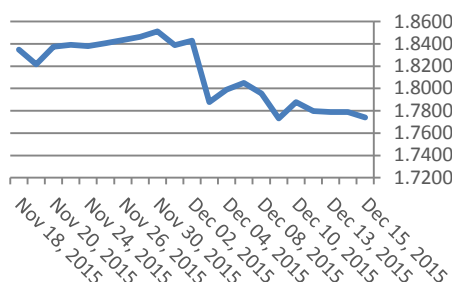
Volatility

USD/BGN 1 ден	1.56%
USD/BGN 7 дни	10.94%
USD/BGN 1 год.	173.74%

Курс EUR/USD



Курс USD/BGN



EUR/USD Pivot

Res3	1.1084
Res2	1.1044
Res1	1.1019
Pivot	1.1004
Sup1	1.0979
Sup2	1.0964
Sup3	1.0924

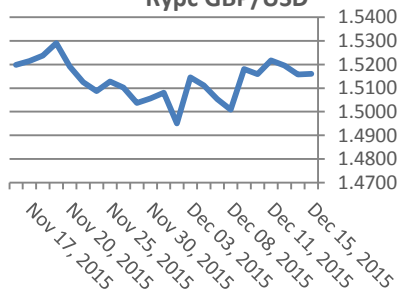
Цени на основните валути

Валута	Купува	Продава	Отваряне	Най-висока	Най-ниска	Промяна
EUR/USD	1.1027	1.1029	1.0993	1.103	1.099	0.0035
USD/JPY	120.83	120.83	121.03	121.18	120.75	-0.20
GBP/USD	1.5163	1.5164	1.5143	1.5186	1.5142	0.0021
USD/CHF	0.9820	0.9823	0.9851	0.9860	0.9821	-0.0030
USD/CAD	1.3708	1.3709	1.3731	1.3782	1.3678	-0.0023
EUR/JPY	133.24	133.25	133.05	133.38	132.98	0.20

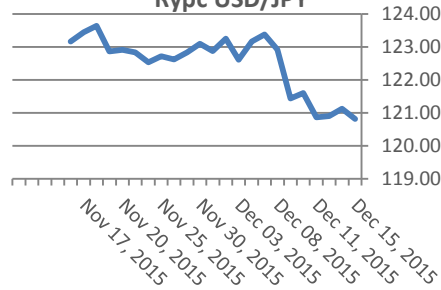
Volatility

EUR/USD 1 ден	0.93%
EUR/USD 7 дни	6.50%
EUR/USD 1 год.	103.17%

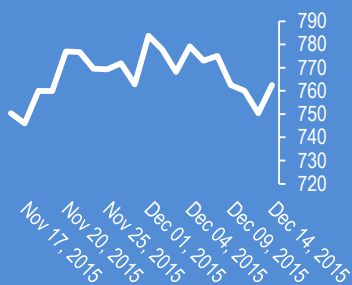
Курс GBP/USD



Курс USD/JPY



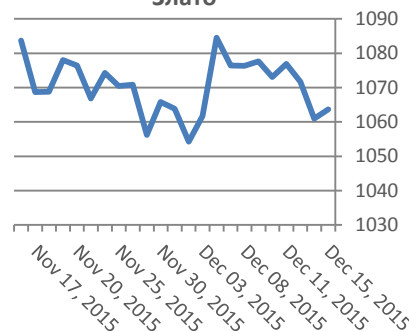
Google



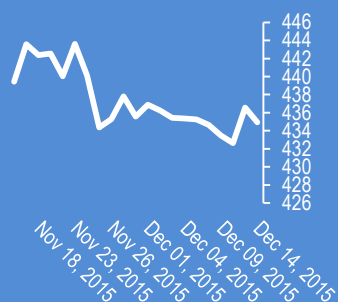
Метали

Метали	Цена	Промяна	Промяна в %
Злато	1,063.70	0.3	0.03%
Сребро	13.735	0.04	0.29%
Мед	2.093	-0.013	-0.63%
Платина	850.85	0.1	0.01%
Паладии	552.5	4.9	0.89%
Алуминий	1,480.75	-8.75	-0.59%

Злато



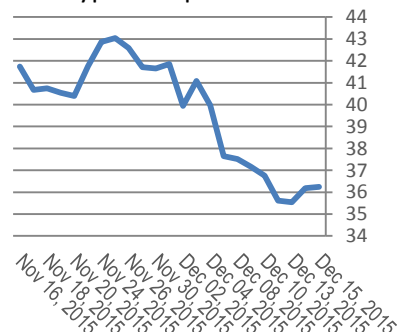
Софикс



Петрол и газ

Петрол и газ	Цена	Промяна	Промяна в %
Суров петрол	36.23	-0.09	-0.23%
Петрол "Brent"	38.01	0.01	0.00%
Природен газ	1.885	-0.017	-0.87%
Мазут	1.1192	-0.002	-0.17%

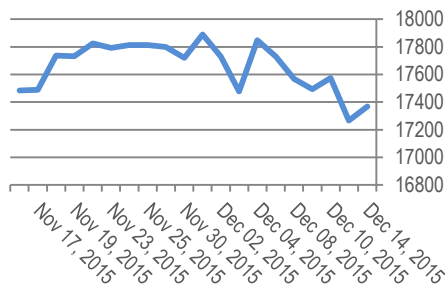
Суров петрол



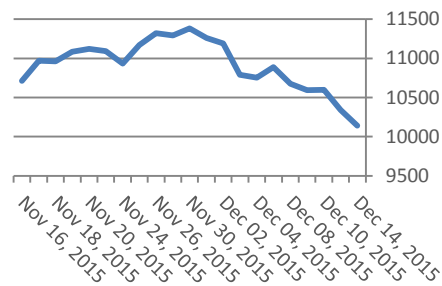
Стоки

Стоки	Цена	Промяна	Промяна в %
Царевица	871.38	-3.25	-0.37%
Пшеница	491.88	-1.5	-0.30%
Кафе	14.61	-0.05	-0.34%
Говеда (живи)	59.64	0.34	0.57%
Захар	149.55	-0.52	-0.35%

Dow Jones index



DAX Index



Индекси	Цена	Прецишна	Най-висока	Промяна	Промяна %
Dow 30	17,368.90	17,378.02	17,138.47	103.69	0.006
S&P 500	2,021.94	2,022.92	1,993.26	9.57	0.0048
Nasdaq	4,952.2	4,953.6	4,871.6	18.8	0.0038
SmallCap 2000	1,115.25	1,128.35	1,107.75	-9.3	-0.0083
S&P 500 VIX	22.73	26.81	21.47	-1.66	-0.0681
S&P/TSX	12,695.49	12,805.24	12,617.66	-94.46	-0.0074
TR Canada 50	221.34	222.55	219.82	0	0
Bovespa	44,747.31	45,257.91	44,530.72	-515.41	-0.0114
IPC	41,901.96	42,057.31	41,514.77	-98.67	-0.0023
DAX	10,139.34	10,448.65	10,122.95	-200.72	-0.0194
FTSE 100	5,874.06	6,009.92	5,871.88	-78.72	-0.0132
CAC 40	4,473.07	4,623.16	4,472.65	-76.49	-0.0168
Euro Stoxx 50	3,142.89	3,243.98	3,137.28	-60.32	-0.0188

EURIBORS 12.11.2015

Падеж	Процент
Euribor - 1 week	-0.24%
Euribor - 2 weeks	-0.23%
Euribor - 1 month	-0.19%
Euribor - 2 months	-0.15%
Euribor - 3 months	-0.13%
Euribor - 6 months	-0.04%
Euribor - 9 months	0.01%
Euribor - 12 months	0.06%

USD Libor 12.11.2015

Падеж	Процент
Libor - 1 week	0.26%
Libor - 1 month	0.33%
Libor - 2 months	0.42%
Libor - 3 months	0.51%
Libor - 6 months	0.75%
Libor - 12 months	1.07%

Български ДЦК

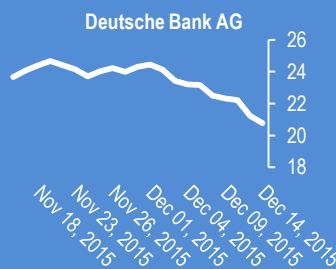
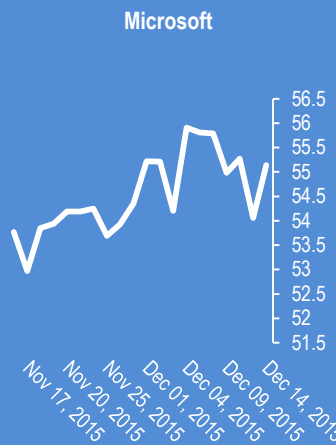
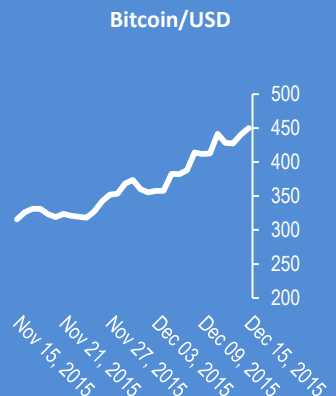
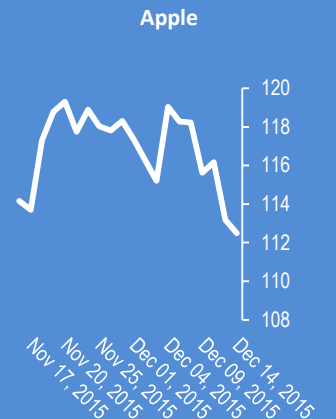
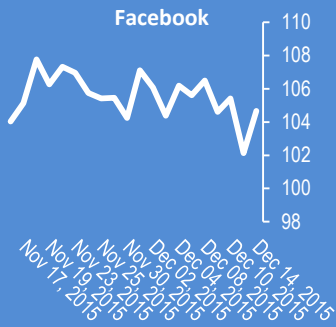
Падеж	Доходност %
1 месец	0.070
1 година	0.500
3 години	0.556
5 години	1.115
7 години	1.711
10 години	2.599

Лихвени % Централни банки

Federal Reserve (FED)	0.00%-0.25%	Bank of Japan (BOJ)	0.10%
European Central Bank (ECB)	0.0005	Central Bank of the Russian Fe	11.00%
Bank of England (BOE)	0.005	Reserve Bank of India (RBI)	6.75%
Swiss National Bank (SNB)	-0.0075	People's Bank of China (PBOC)	4.35%
Reserve Bank of Australia (RBA)	0.02	Central Bank of Brazil (BCB)	14.25%

Календар на икономическите данни за деня

Час GMT	Валута	Събития	Текущо	Предвидено	Последно
00:30	AUD	RBA Minutes		0	0
00:30	AUD	House Price Index Q/Q Q3	0.02	0.021	0.047
08:15	CHF	Producer & Import Prices M/M Nov	0	0.001	0.002
08:15	CHF	Producer & Import Prices Y/Y Nov	0	0	-0.066
09:30	GBP	CPI M/M Nov	0	0	0.001
09:30	GBP	CPI Y/Y Nov	0	0.001	-0.001
09:30	GBP	Core CPI Y/Y Nov	0	0.012	0.011
09:30	GBP	RPI M/M Nov	0	-0.001	0
09:30	GBP	RPI Y/Y Nov	0	0.009	0.007
09:30	GBP	PPI Input M/M Nov	0	-0.001	0.002
09:30	GBP	PPI Input Y/Y Nov	0	0	-0.121
09:30	GBP	PPI Output M/M Nov	0	-0.012	0
09:30	GBP	PPI Output Y/Y Nov	0	0	-0.013
09:30	GBP	PPI Output Core M/M Nov	0	0	-0.001
09:30	GBP	PPI Output Core Y/Y Nov	0	0.001	0.003
09:30	GBP	DCLG UK House Prices Y/Y Oct	0	0.064	0.061
10:00	EUR	German ZEW (Current Situation) Dec	0	54.5	54.4
10:00	EUR	German ZEW (Economic Sentiment) Dec	0	15	10.4
10:00	EUR	Eurozone ZEW (Economic Sentiment) Dec	0	34.4	28.3
13:30	CAD	Manufacturing Shipments M/M Oct	0	0	-0.015



2015-Dec-15, 06:24	EUR/USD	(Kilian Signals 2015-Dec-15, 06:24) Вълнов анализ за 15 декември. Абонаментен план
2015-Dec-15, 06:23	AUD/JPY	(Kilian Signals 2015-Dec-15, 06:23) Кросът (87.50) е уязвим от спад до 84,10 според Citi, тъй като Курода няма да разшири QE в края на седмицата, а спада на Никей се отразява в положителна посока на курса на йената. efxnews
2015-Dec-15, 06:17	EUR/JPY	(Kilian Signals 2015-Dec-15, 06:17) Евро-йена (133.21) ще спадне с 10 % до 117,45 според Голдмън Сакс via fxlive
2015-Dec-15, 06:14	Китай	(Kilian Signals 2015-Dec-15, 06:14) Свиването на икономиката на Китай ще удари силно глобалната икономика според Fitch. Цените на суровините и лихвените проценти ще продължат да спадат, а БВП на Китай се очаква да се смъкне до 2,3 % за периода 2016-2018 г. Ройтерс
2015-Dec-15, 06:10	EUR/USD	(Kilian Signals 2015-Dec-15, 06:10) Евро-долар остана над 1,0985 (61.8 %) през азиатската сесия в очакване на ZEW на Германия и CPI на САЩ. Пазарът е отиграл покачване на лихвата с 10/25 пункта от Фед и единствено загатване за ново покачване в бъдеще могат да се отразят на курса на долара. Съпротивата е на 1,1031 (200 SMA) и 1,1048, следвана от 1,1067 (100 DMA)
2015-Dec-15, 06:02	Индекси	(Kilian Signals 2015-Dec-15, 06:02) Индексът Доу Джоунс (Dow Jones) се покачи с +103,29 пункта(+0,60 %) и затвори на 17 368,50. Индексът S&P 500 се покачи с +9,57 пункта (+0,48 %) и затвори на 2021,94 пункта
2015-Dec-15, 05:59	EUR/USD	(Kilian Signals 2015-Dec-15, 05:59) EUR-USD -1,1024. Евро-долар остана вчера над зоната на подкрепа на 1,0945-50 и се покачи до 1,1048, което сигнализира, че консолидационна вълна В е завършила и е налице директно покачване във вълна С. На този етап пробив на бариерата на 1,1048 (14.12) ще ориентира курса към 1,1064 и 1,1085 към 1,1245 във вълна С.
2015-Dec-14, 15:26	EUR/USD	(Kilian Signals 2015-Dec-14, 15:26) Евро-долар (1.1027) атакува важната съпротива на 1,1041 - 200 SMA и връх от 9 декември
2015-Dec-14, 14:33	USD/CAD	(Kilian Signals 2015-Dec-14, 14:33) Долар-канадски долар спадна със 103 пипса до 1,3675, от скока на петрола. UK Oil се покачи с \$1.19 (+3.27 %) до \$37,51. Непосредствената съпротива преминава към 1,3725
2015-Dec-14, 13:23	USD/JPY	(Kilian Signals 2015-Dec-14, 13:23) Вълнов анализ. Абонаментен план
2015-Dec-14, 13:15	WTI	(Kilian Signals 2015-Dec-14, 13:15) Фючърсите на петрола (WTI) спаднаха днес до \$34.67 долара, най - ниско ниво от 2009 г., след като Иран заяви, че ще увеличи износа, а ОПЕК запази обема на производството на 4 декември. Петролът спадна с 11 % на седмична база, а спекулативните къси позиции нарастнаха рекордно според CFTC от опасенията, че ОПЕК не може вече да ограничи спада на цените.
2015-Dec-14, 12:59	Брент	(Kilian Signals 2015-Dec-14, 12:59) Фючърсите на Брента с доставка февруари спаднаха днес с -3,93 % до 36,81 долара
2015-Dec-14, 12:46	EUR/USD	(Kilian Signals 2015-Dec-14, 12:46) EUR/USD (1.0974) се покачи до 1,0990, въпреки изказването на Драги, че ЕЦБ ще използва всички необходими средства за да постигне ценова стабилност. Техническата съпротива е на 1,1041 (9.12), следвана от 1,1060 (100 SMA) и 1.1124 (61. % на 1,1496 -1,0524)
2015-Dec-14, 12:08	Re: Fx alert	(Kilian Signals 2015-Dec-14, 12:08) EUR/GBP (0.7257). Дълга позиция от 0,7225, 0,7173 и 0,7125. Хеджирана в зоната 0,7010-08. Закриваме цялата позиция. Канцелираме всички условни поръчки
2015-Dec-14, 12:07	Re: Fx alert	(Kilian Signals 2015-Dec-14, 12:07) EUR/GBP (0.7257). Long from 0,7225, 0,7173 и 0,7125. Hedged in the zone 0,7010-08. We close all position. Cancel all pending orders

Коментари от Daily FX

EUR/USD Technical Analysis: Marking Time as FOMC Looms - bit.ly/1QpMZvD

AUD/USD Technical Analysis: Short Position Re-Established - bit.ly/1MebPa4

AUD/USD Climbs as RBA Minutes Further Weigh on Rate Cut Bets - bit.ly/1IRc2Fx

WTI Crude Oil Price Forecast: Oil Sees Big Bounce Higher off Big Fibo Level - bit.ly/1Z8Cw9w

EUR/JPY Technical Analysis: Short Setup Available - bit.ly/1RO0wMY

USD/CHF Technical Analysis: If You Want to Get Long USD – Look at Swissy - bit.ly/1NPKY9Y

China's Central Bank Prepares Yuan for Fed Hike, Dollar De-Peg - bit.ly/1NPKYXn

Webinar: All Eyes on FOMC- US Dollar Hangs in the Balance - bit.ly/1TLtHPp

Gold Prices: Don't Get Caught Selling Bottoms - bit.ly/1TLtHPp

Forex Webinar: All Eyes on FOMC- US Dollar Hangs in the Balance: youtu.be/9_t84_o5tYA?a via @YouTube

Price & Time: Gold – The Year Ahead - bit.ly/1Orzc1z

Име	Вид	5 минути	15 минути	1 час	1 ден
EUR/USD	Moving Averages:	Buy	Buy	Strong Buy	Buy
	1.1028 Indicators:	Strong Buy	Strong Buy	Strong Buy	Strong Buy
	Summary:	Strong Buy	Strong Buy	Strong Buy	Strong Buy
GBP/USD	Moving Averages:	Sell	Sell	Buy	Sell
	1.5164 Indicators:	Sell	Neutral	Strong Buy	Strong Buy
	Summary:	Sell	Neutral	Strong Buy	Neutral
USD/JPY	Moving Averages:	Sell	Sell	Strong Sell	Strong Sell
	120.83 Indicators:	Sell	Strong Sell	Strong Sell	Strong Sell
	Summary:	Sell	Strong Sell	Strong Sell	Strong Sell
USD/CHF	Moving Averages:	Strong Sell	Strong Sell	Strong Sell	Strong Sell
	0.9822 Indicators:	Strong Sell	Strong Sell	Strong Sell	Strong Sell
	Summary:	Strong Sell	Strong Sell	Strong Sell	Strong Sell
AUD/USD	Moving Averages:	Sell	Sell	Neutral	Buy
	0.7246 Indicators:	Strong Sell	Strong Sell	Sell	Neutral
	Summary:	Strong Sell	Strong Sell	Neutral	Neutral
EUR/GBP	Moving Averages:	Buy	Buy	Strong Buy	Strong Buy
	0.7272 Indicators:	Strong Buy	Strong Buy	Strong Buy	Strong Buy
	Summary:	Strong Buy	Strong Buy	Strong Buy	Strong Buy
USD/CAD	Moving Averages:	Strong Sell	Sell	Neutral	Buy
	1.3708 Indicators:	Neutral	Buy	Strong Sell	Strong Buy
	Summary:	Sell	Neutral	Sell	Strong Buy
NZD/USD	Moving Averages:	Sell	Buy	Buy	Strong Buy
	0.6795 Indicators:	Strong Sell	Neutral	Strong Buy	Strong Buy
	Summary:	Strong Sell	Neutral	Strong Buy	Strong Buy
EUR/JPY	Moving Averages:	Strong Buy	Strong Buy	Buy	Buy
	133.25 Indicators:	Sell	Sell	Strong Buy	Strong Buy
	Summary:	Neutral	Neutral	Strong Buy	Strong Buy
EUR/CHF	Moving Averages:	Strong Sell	Sell	Neutral	Sell
	1.0831 Indicators:	Strong Sell	Neutral	Buy	Strong Sell
	Summary:	Strong Sell	Neutral	Neutral	Strong Sell

*Техническите индикатори описани в горната таблица са само за информация и не следва да се приемат като идея за търговия!

Нива на съпротива и подкрепа

Symbol	S3	S2	S1	Pivot Points	R1	R2	R3
EUR/USD	1.1013	1.1018	1.102	1.1025	1.103	1.1032	1.1037
GBP/USD	1.5161	1.5164	1.5166	1.5169	1.5172	1.5174	1.5177
USD/JPY	120.69	120.75	120.79	120.86	120.93	120.97	121.03
USD/CHF	0.9816	0.982	0.9823	0.9827	0.9831	0.9834	0.9838
AUD/USD	0.7239	0.7244	0.7247	0.7252	0.7257	0.726	0.7265
EUR/GBP	0.7263	0.7265	0.7266	0.7268	0.727	0.7271	0.7273
USD/CAD	1.3702	1.3705	1.3706	1.3709	1.3712	1.3713	1.3716
NZD/USD	0.6787	0.6793	0.6797	0.6803	0.6809	0.6813	0.6819

Издателите на този бюлетин не носят отговорност от щети претърпени от тези, които го ползват поради грешна или недостатъчна информация. Не носим отговорност поради грешно разбрана информация. Сигналите в този документ са само с цел да ориентират потребителите, а не да бъдат следвани с цел инвестиции или печалба! Този бюлетин е с цел само и единствено да даде информация за парара и борсовите стоки. Всяка търговия носи риск от загуби! За търговски сигнали се обърнете към професионалисти.