



15.4.2014 09:15

Цени на валути срещу български лев

Валута	Купува	Продава	Отваряне	Най-висока	Най-ниска	Промяна
USD/BGN	1,4153	1,4158	1,4151	1,4160	1,4150	+0.03%
EUR/BGN	1,9484	1,9634	1,9559	1,9563	1,9557	0.00%
GBP/BGN	2,3653	2,3673	2,3674	2,3680	2,3658	-0.05%
CHF/BGN	1,6070	1,6085	1,6086	1,6090	1,6076	-0.05%

USD/BGN Pivot

Res3	1,4174
Res2	1,4164
Res1	1,4157
Pivot	1,4154
Sup1	1,4147
Sup2	1,4144
Sup3	1,4134

Volatility

USD/BGN 1 ден	0,46%
USD/BGN 7 дни	3,24%
USD/BGN 1 год.	51,42%

EUR/USD Pivot

Res3	1,3829
Res2	1,3823
Res1	1,3820
Pivot	1,3817
Sup1	1,3814
Sup2	1,3811
Sup3	1,3805

Volatility

EUR/USD 1 ден	0,44%
EUR/USD 7 дни	3,08%
EUR/USD 1 год.	48,87%

СИГНАЛИ САМО ЗА ИНФОРМАЦИЯ!

EUR/USD Sell at 1.3816

FROM: 15-04-2014 10:30 AM GMT
Till : 15-04-2014 4:00 PM GMT
Take profit at 1.3786
Stop loss at 1.3856

USD/JPY Sell at 101.57

FROM: 14-04-2014 10:30 AM GMT
Till : 14-04-2014 4:00 PM GMT
Take profit at 101.27
Stop loss at 01.97

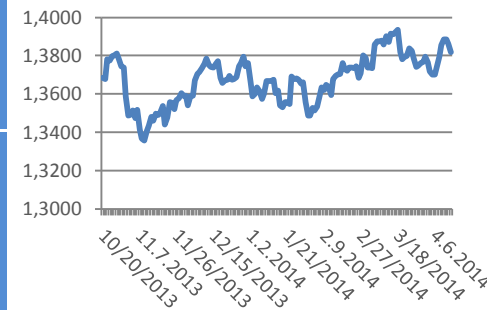
GBP/USD Sell at 1.6734

FROM: 14-04-2014 10:30 AM GMT
Till : 14-04-2014 4:00 PM GMT
Take profit at 1.6704
Stop loss at 1.6774

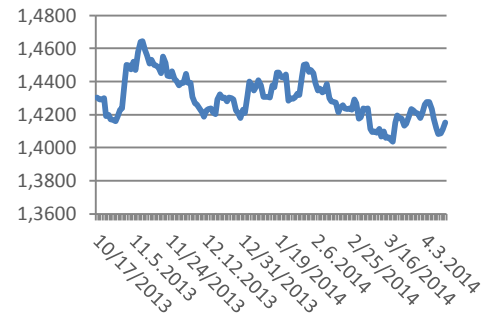
USD/CHF Buy at 0.8767

FROM: 14-04-2014 10:30 AM GMT
Till : 14-04-2014 4:00 PM GMT
Take profit at 0.8797
Stop loss at 0.8727

Курс EUR/USD



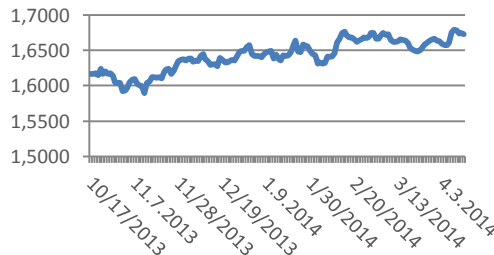
Курс USD/BGN



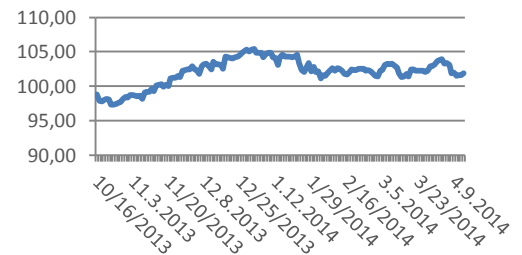
Цени на основните валути

Валута	Цена	Отваряне	Най-висока	Най-ниска	Промяна	Промяна %
EURUSD	1,3818	1,3817	1,3820	1,3814	+0.000055	0.00%
USDJPY	101,86	101,88	101,96	101,83	-0,03	-0.03%
GBPUSD	1,6722	1,6727	1,6731	1,6720	-0,0005	-0.03%
USDCHF	0,8804	0,8801	0,8806	0,8799	+0.00030	+0.03%
EURDKK	7,4667	7,4665	7,4676	7,4659	+0.00025	0.00%
EURSEK	9,0689	9,0681	9,0740	9,0663	+0.0008	+0.01%

Курс GBP/USD



Курс USD/JPY



Метали

Метали	Цена	Промяна	Промяна в %
Злато	1,320.00	-7,5	-0.56%
Сребро	19,83	-0,18	-0.90%
Платина	1,453.75	-12,35	-0.84%
Паладии	796,40	-14,9	-1.84%

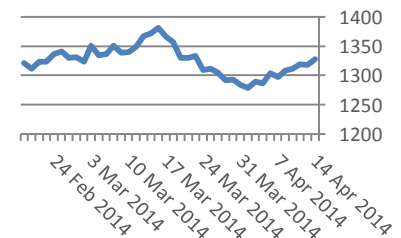
Петрол и газ

Петрол и газ	Цена	Промяна	Промяна в %
Суров петрол	103,36	-0,69	-0.67%
Петрол "Brent"	108,8	-0,13	-0.12%
Природен газ	4,56	-0,001	-0.01%
Емисии CO2	5,26	-0,03	-0.57%

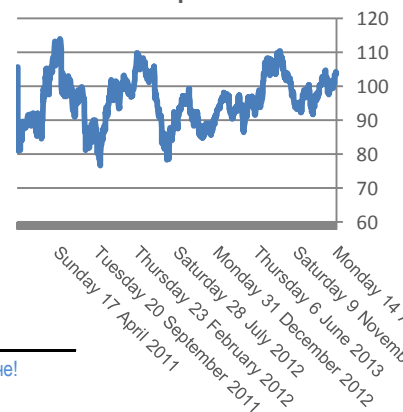
Стоки

Стоки	Цена	Промяна	Промяна в %
Царевица	500,38	-2,5	-0.50%
Пшеница	678,25	+0,12	+0.02%
Кафе	2,131.00	0	-0.42%
Говеда (живи)	135,91	+0,03	+0.02%
Захар	463,4	-2,95	-0.63%

Злато

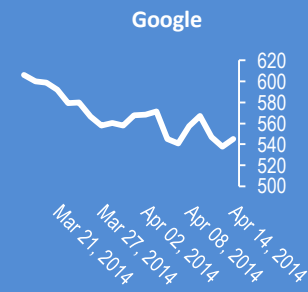


Петрол

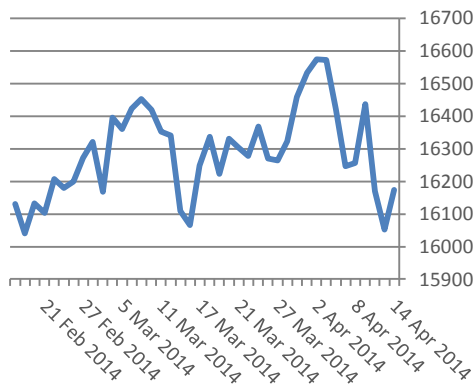


Сигналите са само идея за посоката, която очакваме, но не и за търгуване!
Не носим отговорност от загуби, ако ги използвате за търговия.

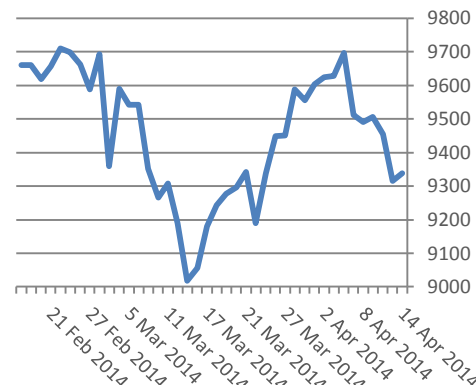
Google
545.20 +7.44 (+1.38%)



Dow Jones index



DAX Index



Индекси	Цена	Прецишна	Най-висока	Най-ниска	Промяна	Промяна в %
Dow 30	16,173.24	16,173.24	16,184.76	16,028.29	+146.49	+0.91%
S&P 500	1,830.61	1,830.61	1,834.19	1,815.80	+14.92	+0.82%
Nasdaq 100	3,474.63	3,474.63	3,493.17	3,443.26	+27.79	+0.81%
DAX	9,339.17	9,339.17	9,339.17	9,214.18	+23.88	+0.26%
FTSE 100	6,583.76	6,583.76	6,583.76	6,507.08	+22.06	+0.34%
CAC 40	4,384.56	4,384.56	4,384.56	4,319.28	+18.70	+0.43%
Euro Stoxx 50	3,128.79	3,128.79	3,130.59	3,083.43	+12.25	+0.39%
Nikkei 225	13,993.00	13,993.00	14,096.50	13,973.50	+82.84	+0.60%
Shanghai	2,109.22	2,131.54	2,125.90	2,105.39	-22.31	-1.05%
Hang Seng	22,748.00	23,038.80	23,001.00	22,696.00	-290.8	-1.26%
BSE Sofia	601,59	601,59	601,87	597,18	+1.22	+0.20%
BG40	158,92	158,92	160,86	158,92	0	0.00%
BSE Return	441,93	441,93	442,79	440,32	-0,65	-0.15%

EURIBORS 4.11.2014

Падеж	Процент
Euribor - 1 week	0.223%
Euribor - 2 weeks	0.231%
Euribor - 1 month	0.253%
Euribor - 2 months	0.290%
Euribor - 3 months	0.328%
Euribor - 6 months	0.428%
Euribor - 9 months	0.511%
Euribor - 12 month	0.601%

USD Libor 04-14-2014

Падеж	Процент
Libor - 1 week	0.08700 %
Libor - 1 month	0.15170 %
Libor - 2 months	0.19230 %
Libor - 3 months	0.22865 %
Libor - 6 months	0.32270 %
Libor - 12 months	0.54650 %

Български ДЦК

Падеж	Доходност %
1 месец	0,150
1 година	0,668
3 години	1,375
5 години	1,946
7 години	2,479
10 години	3,350

Лихвени %

Централни банки	O/N	3M	6M	9M	1Y
USD	0.00% - 0.25%	0.09%	0.23%	0.32%	0.55%
EUR	0.250%	0.15%	0.29%	0.39%	0.55%
GBP	0.500%	0.46%	0.52%	0.62%	0.90%
JPY	0.100%	0.00%	0.14%	0.19%	0.34%
CHF	0.250%	0.00%	0.02%	0.07%	0.19%

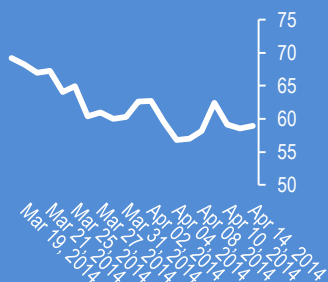
Календар на икономическите данни за деня

Час GMT	Валута	Събития	Текущо	Предвидено	Последно
07:15	CHF	Producer & Import Prices M/M Mar	0	-0.10%	-0.40%
07:15	CHF	Producer & Import Prices Y/Y Mar	0	-0.90%	-0.80%
08:30	GBP	CPI M/M Mar	0	0.20%	0.50%
08:30	GBP	CPI Y/Y Mar	0	1.60%	1.70%
08:30	GBP	Core CPI Y/Y Mar	0	1.60%	1.70%
08:30	GBP	RPI M/M Mar	0	0.30%	0.60%
08:30	GBP	RPI Y/Y Mar	0	2.50%	2.70%
08:30	GBP	PPI Input M/M Mar	0	-0.10%	-0.40%
08:30	GBP	PPI Input Y/Y Mar	0	-6.10%	-5.70%
08:30	GBP	PPI Output M/M Mar	0	0.10%	0.00%
08:30	GBP	PPI Output Y/Y Mar	0	0.30%	0.50%
08:30	GBP	PPI Output Core M/M Mar	0	0.10%	0.10%
08:30	GBP	PPI Output Core Y/Y Mar	0	0.90%	1.10%
08:30	GBP	DCLG UK House Prices Y/Y Feb	0	0	6.80%
09:00	EUR	German ZEW Survey (Economic Sentiment) ,	0	46	46,6
09:00	EUR	German ZEW Survey (Current Situation) Apr	0	52	51,3
09:00	EUR	Eurozone ZEW Survey (Economic Sentiment)	0	60,7	61,5
09:00	EUR	Eurozone Trade Balance (EUR) Feb	0	13.9B	13.7B
12:30	USD	Empire State Manufacturing Apr	0	7,75	5,61
12:30	USD	CPI M/M Mar	0	0.10%	0.10%
12:30	USD	CPI Y/Y Mar	0	1.50%	1.10%

Facebook

58.89 +0.36 (+0.62%)

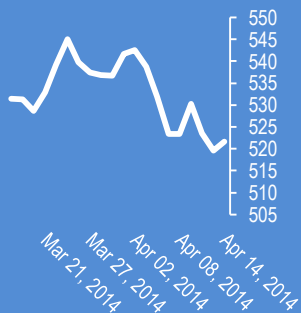
Facebook



Apple

521.68 +2.07 (+0.40%)

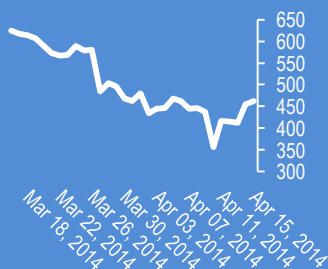
Apple



Bitcoin/USD (BTC-e)

460.04 +4.53 (+0.99%)

Bitcoin/USD



08:45. Бренътът поскъпна до 109,11 долара от ескалацията на напрежението между Русия и Украйна. Техническият модел "Разширяващ триъгълник" е пробит

08:40. AUD-USD (0.9385). Австралийският долар спадна с 40 пипса от Протокола на централната банка на Австралия, която сигнализира за запазване на лихвата за продължителен период от време. Австралийският долар е в състояние на екстремални свръхпокупки и остава под натиск

07:54. Акцентът за американската сесия е доклада на Йелен пред финансовата конференция

07:54. Акцентът за европейската сесия е индекса на Германия -ZEW, който се очаква да спадне до най-ниско ниво от август 2013 г.

07:48. В 15:30 ч. е индекса на деловата активност на Федералната резервна банка в Ню Йорк (прогноза 8.0, предишно значение 5.6);

07:47. В 12:00 ч. е търговския баланс (Trade balance) в млрд. евро в Европа(18) за февруари (предишно значение +0.9);

07:46. В 12:00 ч. е индекса на деловите очаквания на немския център за икономически изследвания (ZEW economic expectations index) в Германия за април (прогноза 46.0, предишно значение 46.6);

07:45. В 11:30 ч. е индекса на цените на дребно във Великобритания за март. Предишно значение +0.6% за месец, +2.7% за година;

07:44. В подкрепа на долара е големият ръст на продажбите на дребно в САЩ до най-високо ниво от година и половина

07:43. USD-JPY (101.91). Долар-йена проби базовата дънна конфигурация и се покачи до 102,01

07:42. EUR-USD (1.3816). Евро-долар спадна вчера до 1,3806 от изказването на Драги, което беше сигнал за пазара, че ЕЦБ не толерира покачване на курса

15 април. Индексът Доу Джоунс се покачи с 146.49 пункта (+0.91%) и затвори на 16173.24. Индексът Насдак се покачи с 22.96 пункта (+0.57%) и затвори на 4022.69. Индексът S&P500 се покачи с 4.91 пункта (+0.82%) и затвори на 1830.60.

16:01. Акциите на Ситигруп се покачиха с 4,4 % от ръстта на печалбата с 3,5 %

15:36. Доларът поскъпва към основните валути след големия ръст на продажбите на дребно в САЩ

15:32. САЩ. Продажбите на дребно нарастнаха с 1.1% при очаквано ниво 0.8% (Предишно 0.7%);

15:15. USD-JPY (101.89). Долар-йена продължава да поскъпва към началото на европейската сесия

14:56. Политическото събитие на седмицата е срещата в четвъртък: САЩ - ЕС- Русия - Украйна, която ще се проведе в Женева. Ако срещата не се състои или приключи без резултат ще има силен негативен ефект върху пазарите

14:49. GBP-USD спадна до 1,6706 - най-ниско ниво от 8 април

14:46. Военната операция в Източна Украйна може да започне във всеки момент, а с това и началото на гражданската война. Ултиматумът към сепаратистите изтече в 09:00 ч.

Издателите на този бюлетин не носят отговорност от щети претърпени от тези, които го ползват поради грешна или недостатъчна информация. Не носим отговорост поради грешно разбрана информация. Сигналите в този документ са само с цел да ориентират потребителите, а не да бъдат следвани с цел инвестиции или печалба! Този бюлетин е с цел само и единствено да даде информация за парара и борсовите стоки. Всяка търговия носи риск от загуби! За търговски сигнали се обърнете към професионалисти.