



15.4.2014 16:17

Цени на валути срещу български лев

USD/BGN Pivot

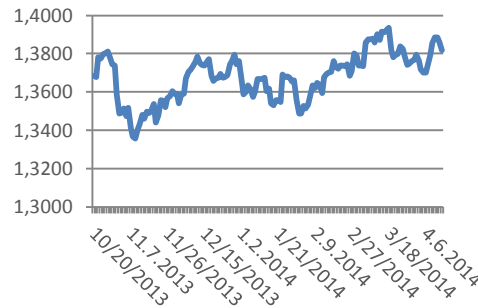
Res3	1,4223
Res2	1,4192
Res1	1,4171
Pivot	1,4161
Sup1	1,4140
Sup2	1,4130
Sup3	1,4099

Валута	Купува	Продава	Отваряне	Най-висока	Най-ниска	Промяна
USD/BGN	1,4170	1,4175	1,4151	1,4181	1,4150	+0.15%
EUR/BGN	1,9485	1,9635	1,9559	1,9563	1,9557	+0.01%
GBP/BGN	2,3705	2,3725	2,3674	2,3717	2,3625	+0.17%
CHF/BGN	1,6077	1,6092	1,6086	1,6091	1,6075	-0.01%

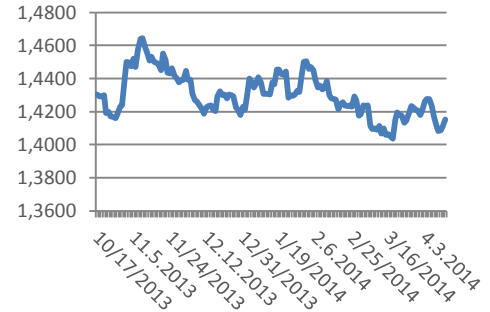
Volatility

USD/BGN 1 ден	0,46%
USD/BGN 7 дни	3,24%
USD/BGN 1 год.	51,42%

Курс EUR/USD



Курс USD/BGN



EUR/USD Pivot

Res3	1,3859
Res2	1,3836
Res1	1,3827
Pivot	1,3812
Sup1	1,3803
Sup2	1,3788
Sup3	1,3765

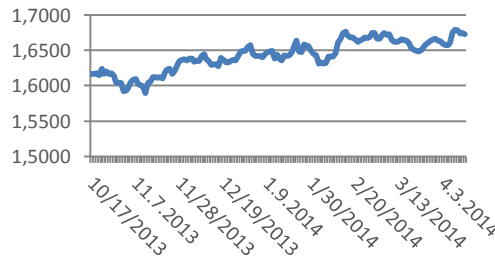
Цени на основните валути

Валута	Цена	Отваряне	Най-висока	Най-ниска	Промяна	Промяна %
EURUSD	1,3800	1,3817	1,3821	1,3797	-0,0017	-0.12%
USDJPY	101,77	101,88	101,97	101,71	-0,11	-0.11%
GBPUSD	1,6716	1,6727	1,6731	1,6684	-0,0011	-0.07%
USDCHF	0,8811	0,8801	0,8813	0,8799	+0.001085	+0.12%
EURDKK	7,4661	7,4665	7,4682	7,4657	-0,0003	-0.00%
EURSEK	9,0740	9,0681	9,0799	9,0663	+0.00590	+0.07%

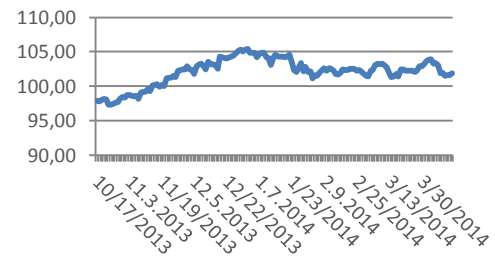
Volatility

EUR/USD 1 ден	0,44%
EUR/USD 7 дни	3,08%
EUR/USD 1 год.	48,87%

Курс GBP/USD



Курс USD/JPY



СИГНАЛИ САМО ЗА ИНФОРМАЦИЯ!

EUR/USD Sell at 1.3816

FROM: 15-04-2014 10:30 AM GMT

Till : 15-04-2014 4:00 PM GMT

Take profit at 1.3786

Stop loss at 1.3856

USD/JPY Sell at 101.57

FROM: 14-04-2014 10:30 AM GMT

Till : 14-04-2014 4:00 PM GMT

Take profit at 101.27

Stop loss at 01.97

GBP/USD Sell at 1.6734

FROM: 14-04-2014 10:30 AM GMT

Till : 14-04-2014 4:00 PM GMT

Take profit at 1.6704

Stop loss at 1.6774

USD/CHF Buy at 0.8767

FROM: 14-04-2014 10:30 AM GMT

Till : 14-04-2014 4:00 PM GMT

Take profit at 0.8797

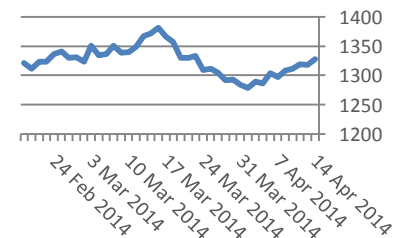
Stop loss at 0.8727

Метали	Цена	Промяна	Промяна в %
Злато	1,293.90	-33,6	-2.53%
Сребро	19,44	-0,572	-2.86%
Платина	1,437.40	-30	-2.04%
Паладии	791,90	-19,6	-2.42%

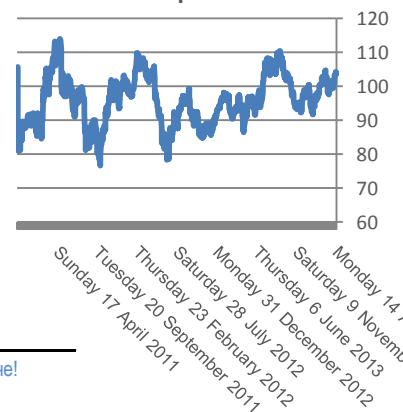
Петрол и газ	Цена	Промяна	Промяна в %
Суров петрол	103,42	-0,63	-0.61%
Петрол "Brent"	108,71	-0,36	-0.33%
Природен газ	4,603	+0.043	+0.93%
Емисии CO2	5,47	+0.17	+3.31%

Стоки	Цена	Промяна	Промяна в %
Царевица	499,88	-3,12	-0.62%
Пшеница	678,13	+0.12	+0.02%
Кафе	2,129.00	0	-0.09%
Говеда (живи)	135,91	+0.03	+0.02%
Захар	465,9	+2.50	+0.54%

Злато

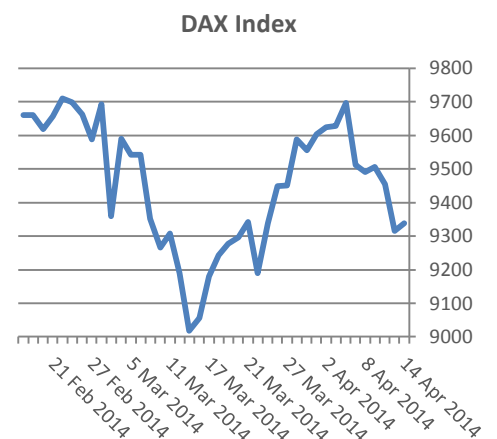
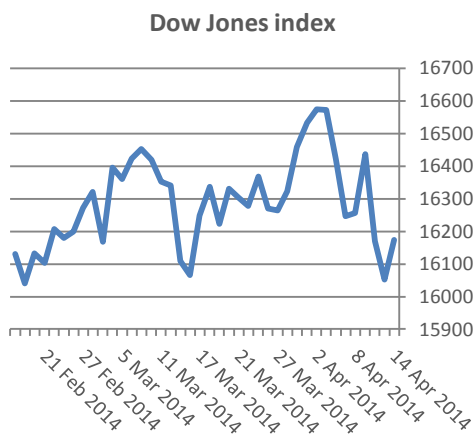
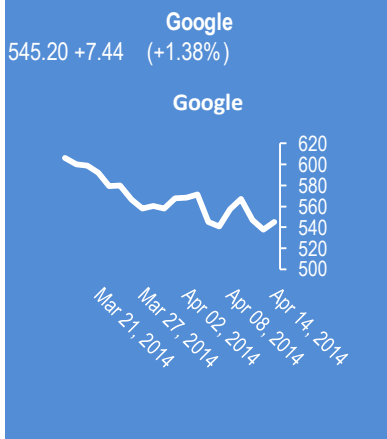


Петрол



Сигналите са само идея за посоката, която очакваме, но не и за търгуване!

Не носим отговорност от загуби, ако ги използвате за търговия.



Индекси	Цена	Прецишна	Най-висока	Най-ниска	Промяна	Промяна в %
Dow 30	16,173.24	16,173.24	16,184.76	16,028.29	+146.49	+0.91%
S&P 500	1,830.61	1,830.61	1,834.19	1,815.80	+14.92	+0.82%
Nasdaq 100	3,474.63	3,474.63	3,493.17	3,443.26	+27.79	+0.81%
DAX	9,294.80	9,339.17	9,344.50	9,239.50	-44.37	-0.48%
FTSE 100	6,577.30	6,583.76	6,594.80	6,551.80	-6.46	-0.10%
CAC 40	4,395.00	4,384.56	4,404.30	4,360.00	+10.44	+0.24%
Euro Stoxx 50	3,131.50	3,128.79	3,139.50	3,105.50	+2.71	+0.09%
Nikkei 225	13,996.81	13,996.81	14,096.86	13,969.17	+86.65	+0.62%
Shanghai	2,101.60	2,101.60	2,125.90	2,098.15	-29.94	-1.40%
Hang Seng	22,671.26	22,671.26	23,054.35	22,658.27	-367.54	-1.60%
BSE Sofia	594,18	598,18	601,18	593,65	-4	-0.67%
BG40	158,92	158,92	160,86	158,92	0	0.00%
BSE Return	439,46	441,93	443,71	439,07	-2,47	-0.56%

EURIBORS 04-14-2014

Падеж	Процент
Euribor - 1 week	0.224%
Euribor - 2 weeks	0.230%
Euribor - 1 month	0.252%
Euribor - 2 months	0.290%
Euribor - 3 months	0.328%
Euribor - 6 months	0.427%
Euribor - 9 months	0.509%
Euribor - 12 month	0.599%

USD Libor 04-14-2014

Падеж	Процент
Libor - 1 week	0.08700 %
Libor - 1 month	0.15170 %
Libor - 2 months	0.19230 %
Libor - 3 months	0.22865 %
Libor - 6 months	0.32270 %
Libor - 12 months	0.54650 %

Български ДЦК

Падеж	Доходност %
1 месец	0,120
1 година	0,668
3 години	1,375
5 години	1,946
7 години	2,479
10 години	3,350

Лихвени %

Централни банки	O/N	3M	6M	9M	1Y
USD	0.00% - 0.25%	0.09%	0.23%	0.32%	0.55%
EUR	0.250%	0.15%	0.29%	0.39%	0.55%
GBP	0.500%	0.46%	0.52%	0.62%	0.90%
JPY	0.100%	0.00%	0.14%	0.19%	0.34%
CHF	0.250%	0.00%	0.02%	0.07%	0.19%

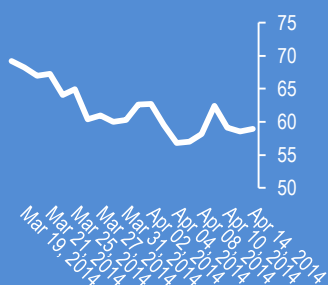
Календар на икономическите данни за деня

Час GMT	Валута	Събития	Текущо	Предвидено	Последно
07:15	CHF	Producer & Import Prices M/M Mar	0.00%	-0.10%	-0.40%
07:15	CHF	Producer & Import Prices Y/Y Mar	-0.70%	-0.90%	-0.80%
08:30	GBP	CPI M/M Mar	0.20%	0.20%	0.50%
08:30	GBP	CPI Y/Y Mar	1.60%	1.60%	1.70%
08:30	GBP	Core CPI Y/Y Mar	1.60%	1.60%	1.70%
08:30	GBP	RPI M/M Mar	0.20%	0.30%	0.60%
08:30	GBP	RPI Y/Y Mar	2.50%	2.50%	2.70%
08:30	GBP	PPI Input M/M Mar	-0.60%	-0.10%	-0.40%
08:30	GBP	PPI Input Y/Y Mar	-6.50%	-6.10%	-5.70%
08:30	GBP	PPI Output M/M Mar	0.20%	0.10%	0.00%
08:30	GBP	PPI Output Y/Y Mar	0.50%	0.30%	0.50%
08:30	GBP	PPI Output Core M/M Mar	0.10%	0.10%	0.10%
08:30	GBP	PPI Output Core Y/Y Mar	1.00%	0.90%	1.10%
08:30	GBP	DCLG UK House Prices Y/Y Feb	9.10%	7.20%	6.80%
09:00	EUR	German ZEW Survey (Economic Sentiment) ,	43,2	46	46,6
09:00	EUR	German ZEW Survey (Current Situation) Apr	59,5	52	51,3
09:00	EUR	Eurozone ZEW Survey (Economic Sentiment)	61,2	60,7	61,5
09:00	EUR	Eurozone Trade Balance (EUR) Feb	15.0B	13.9B	13.7B
12:30	USD	Empire State Manufacturing Apr	1,29	7,75	5,61
12:30	USD	CPI M/M Mar	0.20%	0.10%	0.10%
12:30	USD	CPI Y/Y Mar	1.50%	1.50%	1.10%

Facebook

58.89 +0.36 (+0.62%)

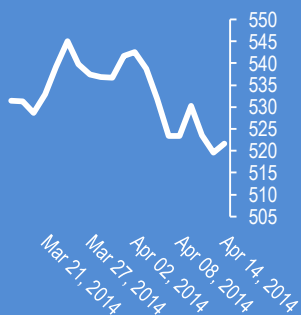
Facebook



Apple

521.68 +2.07 (+0.40%)

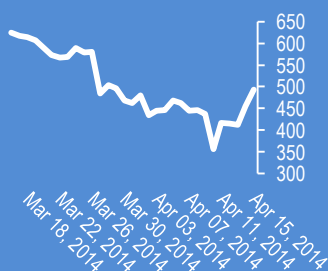
Apple



Bitcoin/USD (BTC-e)

493.99 +38.48 (+8.45%)

Bitcoin/USD



11:43. Ежедневни вълнови анализи. Търговски сигнали. Персонално консултиране и обучение -www.anmart-forex.com

11:42. Потребителската инфлация във Великобритания спадна до 1.6 % на годишна база, най-ниско ниво от октомври 2009 г.

11:41. Великобритания. Цените на недвижимостите се покачиха с +1,9 % на месечна база и с +9,1 % на годишна база, най-голям темп от 2010 г.

11:37. GBP-USD (1.6710) спадна до 1,6654 след данните за производствената инфлация. Курсът се отблъсна от зоната на подкрепа на 1,6650

10:56. GBP-USD спада за четвърти пореден ден, достигна 1,6682. Евентуален спад на потребителската инфлация в 11:30 ч. може да има допълнителен негативен ефект

10:50. EUR-USD спадна до 1,3801 преди индекса ZEW, който се очаква да спадне до най-ниско ниво от август

10:23. USD-JPY (101.75) проби подкрепата на 101,80, сега -непосредствена съпротива

10:20. Генериран е нов търговски сигнал

09:48. 15 април -Пазарен бюлетин - UCC

09:29. Фючърсите на европейските индекси са на зелено след вчерашния ръст на индексите на САЩ

09:19. Обама е предупредил Путин за възможно разширяване на санкциите срещу Русия. Новите мерки ще включват финансовата област и енергийните ресурси. Енергийният гигант Лукойл е четвъртата компания в индекса Мисех 50, а около 81 % от нейните приходи са от чужбина според Блумберг

09:14. Дилърски чат. Астрологичният анализ предупреждава за възможно временно дъно на евро-долар

08:45. Брентът поскъпна до 109,11 долара от ескалацията на напрежението между Русия и Украйна. Техническият модел "Разширяващ триъгълник" е пробит

08:40. AUD-USD (0.9385). Австралийският долар спадна с 40 пипса от Протокола на централната банка на Австралия, която сигнализира за запазване на лихвата за продължителен период от време. Австралийският долар

07:54. Акцентът за американската сесия е доклада на Йелен пред финансовата конференция

07:54. Акцентът за европейската сесия е индекса на Германия -ZEW, който се очаква да спадне до най-ниско ниво от август 2013 г.

07:48. В 15:30 ч. е индекса на деловата активност на Федералната резервна банка в Ню Йорк (прогноза 8.0, предишно значение 5.6);

07:47. В 12:00 ч. е търговския баланс (Trade balance) в млрд. евро в Европа(18) за февруари (предишно значение +0.9);

07:46. В 12:00 ч. е индекса на деловите очаквания на немския център за икономически изследвания (ZEW economic expectations index) в Германия за април (прогноза 46.0, предишно значение 46.6);

Издателите на този бюлетин не носят отговорност от щети претърпени от тези, които го ползват поради грешна или недостатъчна информация. Не носим отговорност поради грешно разбрана информация. Сигналите в този документ са само с цел да ориентират потребителите, а не да бъдат следвани с цел инвестиции или печалба! Този бюлетин е с цел само и единствено да даде информация за парара и борсовите стоки. Всяка търговия носи риск от загуби! За търговски сигнали се обърнете към професионалисти.